



Kaede Market Report

金利情報

LIBOR	ACT/360							
	JPY	前日比	USD	前日比	EUR	前日比	GBP	前日比
O/N	0.04214	-0.00143	0.0808	-0.0097	0.14286	0.20429	0.4725	-0.00313
1W	0.05357	0.00143	0.1185	-0.004	-0.02143	-0.00286	0.48675	0
1M	0.08514	0.00443	0.1565	0.004	0.00357	0.00214	0.50756	0.00312
2M	0.105	-0.00157	0.199	0.0011	0.03286	-0.00143	0.53338	0
3M	0.11643	0	0.2351	0	0.05714	0	0.56525	0.00031
6M	0.16786	0	0.3304	-0.00025	0.14571	-0.00143	0.71456	0.00137
1Y	0.31829	0	0.5786	-0.0016	0.30214	0	1.0615	0.00125

TBOR	ACT/365	
	JPY	前日比
O/N	-	-
1W	0.11091	0
1M	0.14636	0
2M	0.18	0
3M	0.21	0
4M	0.24	0
5M	0.27182	0
6M	0.3	0
9M	0.32	0
1Y	0.32	0

Swap Rate

Swap Rate	ACT/360							
	JPY	前日比	USD	前日比	EUR	前日比	GBP	前日比
1Y	0.1685	-0.00025	0.3665	-0.0018	0.1755	-0.0035	0.877	0.002
18M	0.16875	-0.00063	0.5959	-0.00165	0.1805	-0.0045	1.068	0.004
2Y	0.16875	-0.0025	0.8253	-0.0015	0.1935	-0.0095	1.253	-0.001
3Y	0.185	0	1.3014	-1E-04	0.248	-0.0125	1.579	-0.006
4Y	0.21375	-0.00313	1.6714	-0.0006	0.3323	-0.0157	1.813	-0.011
5Y	0.2625	-0.00125	1.9348	-0.0007	0.4465	-0.016	1.989	-0.0144
7Y	0.40688	0.0075	2.3009	0.002	0.7265	-0.0135	2.242	-0.014
10Y	0.65	0.01	2.6325	0.0055	1.138	-0.0085	2.49	-0.0125
12Y	0.8225	0.01	2.7822	0.0072	1.35	-0.005	2.606	-0.0115
15Y	1.08188	0.0125	2.9355	0.0102	1.579	-0.001	2.728	-0.0105
20Y	1.40688	0.0125	3.077	0.0142	1.79	0.0025	2.834	-0.011
30Y	1.6675	0.01	3.1768	0.0163	1.913	0.0055	2.877	-0.005

無担コール/O/N		
	当日	前日比
Bid	0.01	-0.08
Ask	0.04	-0.05

プライムレート		
	当日	前日比
短ブラ	1.475	0
長ブラ	1.15	0

国債先物		
	当日	前日比
10年先物	145.84	0.01

格付利回り情報：日本証券業協会

R&I	AAA	AA	A	BBB	BB
1Y		0.17	0.23	0.64	1.80
2Y		0.19	0.27	0.67	
3Y		0.21	0.31	0.78	
4Y		0.26	0.36	0.81	
5Y		0.31	0.43	1.15	3.04
6Y		0.36	0.48	0.69	3.15
7Y		0.45	0.59	0.90	
8Y		0.53	0.67	0.64	
9Y		0.61	0.78	1.08	
10Y		0.68	1.00		
15Y		1.12	1.35	2.46	
20Y		1.75		2.98	

JCR	AAA	AA	A	BBB	BB
1Y	0.15	0.21	0.33	0.57	
2Y	0.17	0.25	0.38	0.39	
3Y	0.22	0.27	0.44	0.42	
4Y		0.33	0.52	0.44	
5Y	0.28	0.41	0.79	0.67	
6Y		0.44	0.59	0.80	
7Y	0.42	0.52	0.64	0.94	
8Y	0.51	0.61	0.64		
9Y	0.58	0.77	0.82	1.04	
10Y		1.00	0.86		
15Y	1.08	1.35	2.46		
20Y			2.98		

為替情報

	USD	EUR	JPY	GBP	CHF	CAD	AUD	NZD	HKD	NOK	SEK
SEK	7.22	9.11	6.58	11.71	7.56	6.44	6.31	5.62	0.93	1.12	1.00
NOK	6.43	8.12	5.86	10.43	6.73	5.74	5.62	5.01	0.83	1.00	0.89
HKD	7.76	9.81	7.08	12.59	8.13	6.93	6.78	6.05	1.00	1.21	1.08
NZD	1.28	1.62	0.01	2.08	1.34	1.15	1.12	1.00	0.17	0.20	0.18
AUD	1.14	1.45	1.04	1.86	1.20	1.02	1.00	0.89	0.15	0.18	0.16
CAD	1.12	1.42	1.02	1.82	1.17	1.00	0.98	0.87	0.14	0.17	0.16
CHF	0.95	1.21	0.87	1.55	1.00	0.85	0.83	0.74	0.12	0.15	0.13
GBP	0.62	0.78	0.56	1.00	0.65	0.55	0.54	0.48	0.08	0.10	0.09
JPY	109.66	138.49	1.00	177.86	114.86	97.84	95.82	85.41	14.12	17.06	15.19
EUR	0.79	1.00	0.72	1.28	0.83	0.71	0.69	0.62	0.10	0.12	0.11
USD	1.00	1.26	0.91	1.62	1.05	0.89	0.87	0.78	0.13	0.16	0.14

*100

株式情報

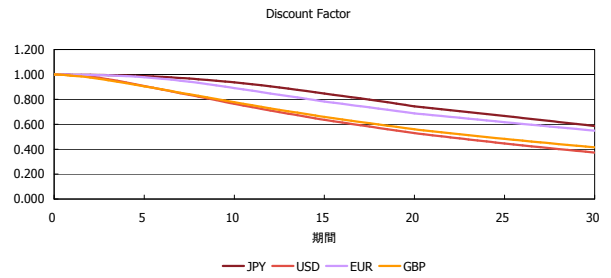
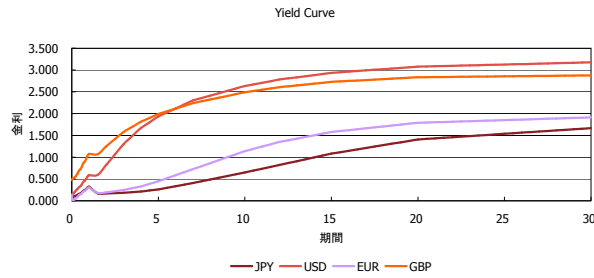
INDEX	日経225	前日比	TOPIX	前日比	JASDAQ	前日比	ダウ	前日比	S&P500	前日比	FT100	前日比
	16,174	137	1,326	-11	2,323	-15	17,043	-28	1,966	-4	6,623	-24

出所：Bloombergよりかえてキャピタルマネジメントにて作成

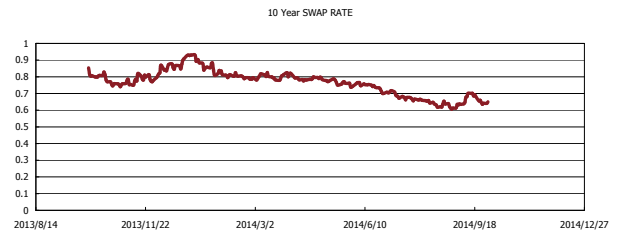
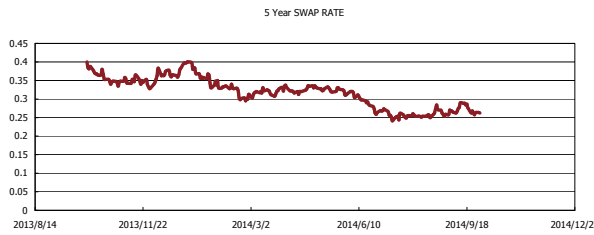
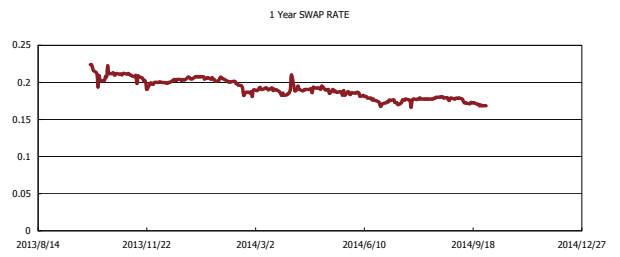
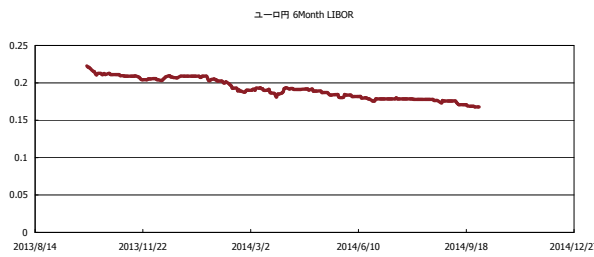


Kaede Market Report

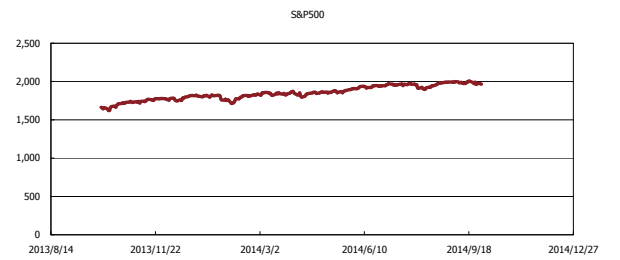
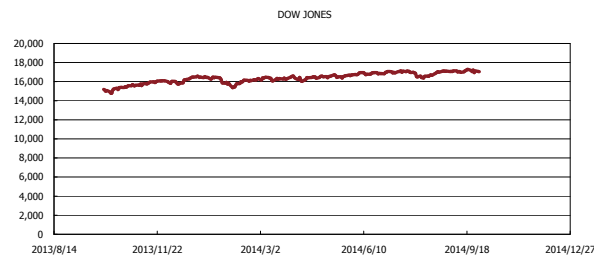
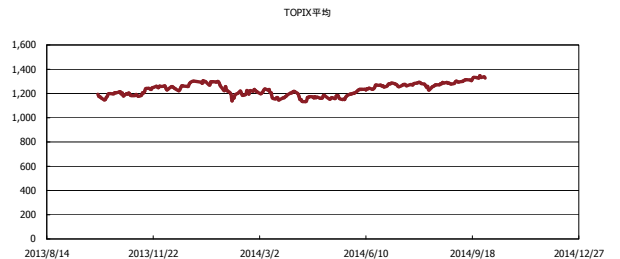
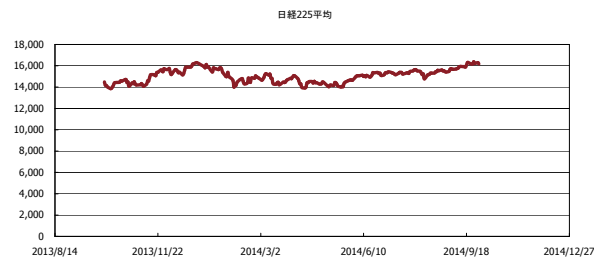
金利情報：Yield Curve



金利情報：ヒストリカル・データ



株価データ：ヒストリカル・データ



出所：Bloombergよりかえてキャピタルマネジメントにて作成