



Kaede Market Report

金利情報

LIBOR	ACT/360							
	JPY	前日比	USD	前日比	EUR	前日比	GBP	前日比
O/N	0.04	-0.00214	0.0908	0.01	-0.05857	-0.20143	0.47688	0.00438
1W	0.05071	-0.00286	0.11775	-0.00075	-0.02286	-0.00143	0.4825	-0.00425
1M	0.08357	-0.00157	0.152	-0.0045	0.00357	0	0.50788	0.00032
2M	0.10643	0.00143	0.1981	-0.0009	0.03286	0	0.53244	-0.00094
3M	0.11643	0	0.2326	-0.0025	0.05714	0	0.56431	-0.00094
6M	0.16786	0	0.3247	-0.0057	0.145	-0.00071	0.71331	-0.00125
1Y	0.31829	0	0.5776	-0.001	0.30143	-0.00071	1.059	-0.0025

TBOR	ACT/365	
	JPY	前日比
O/N	-	-
1W	0.11091	0
1M	0.14636	0
2M	0.18	0
3M	0.21	0
4M	0.24	0
5M	0.27182	0
6M	0.3	0
9M	0.32	0
1Y	0.32	0

Swap Rate

Swap Rate	ACT/360							
	JPY	前日比	USD	前日比	EUR	前日比	GBP	前日比
1Y	0.169	0.0005	0.352	-0.0145	0.17	-0.0055	0.858	-0.019
18M	0.1675	-0.00125	0.57	-0.0259	0.173	-0.0075	1.031	-0.037
2Y	0.16625	-0.0025	0.788	-0.0373	0.1863	-0.0072	1.202	-0.051
3Y	0.17625	-0.00875	1.25	-0.0514	0.2359	-0.0121	1.511	-0.068
4Y	0.21313	-0.00062	1.6079	-0.0635	0.312	-0.0203	1.741	-0.072
5Y	0.25375	-0.00875	1.8636	-0.0712	0.4165	-0.03	1.9153	-0.0737
7Y	0.40313	-0.00375	2.2275	-0.0734	0.686	-0.0405	2.169	-0.073
10Y	0.6475	-0.0025	2.5631	-0.0694	1.0878	-0.0502	2.422	-0.068
12Y	0.8225	0	2.715	-0.0672	1.2985	-0.0515	2.542	-0.064
15Y	1.08813	0.00625	2.8727	-0.0628	1.5255	-0.0535	2.6705	-0.0575
20Y	1.41313	0.00625	3.019	-0.058	1.7373	-0.0527	2.785	-0.049
30Y	1.66875	0.00125	3.1248	-0.052	1.8653	-0.0477	2.842	-0.035

無担コールロ/N

無担コールロ/N	当日	前日比
	Bid	0.04
Ask	0.12	0.05412

プライムレート

プライムレート	当日	前日比
	短ブラ	1.475
長ブラ	1.15	0

国債先物

国債先物	当日	前日比
	10年先物	145.87

格付利回り情報：日本証券業協会

R&I

	AAA	AA	A	BBB	BB
1Y		0.16	0.22	0.63	1.80
2Y		0.19	0.27	0.67	
3Y		0.21	0.30	0.77	
4Y		0.25	0.35	0.84	
5Y		0.30	0.42	1.12	3.03
6Y		0.36	0.47	0.69	3.14
7Y		0.45	0.59	0.90	
8Y		0.53	0.67	0.64	
9Y		0.61	0.78	1.08	
10Y		0.69	1.01		
15Y		1.13	1.35	2.47	
20Y		1.77		3.00	

JCR

	AAA	AA	A	BBB	BB
1Y	0.14	0.20	0.32	0.57	
2Y	0.17	0.24	0.38	0.39	
3Y	0.22	0.27	0.44	0.42	
4Y		0.32	0.52	0.43	
5Y	0.27	0.41	0.76	0.67	
6Y		0.44	0.58	0.79	
7Y	0.41	0.52	0.64	0.94	
8Y	0.51	0.61	0.64		
9Y	0.59	0.77	0.83	1.04	
10Y		1.01	0.86		
15Y	1.08	1.35	2.47		
20Y			3.00		

為替情報

	USD	EUR	JPY	GBP	CHF	CAD	AUD	NZD	HKD	NOK	SEK
SEK	7.23	9.12	6.61	11.70	7.55	6.46	6.31	5.63	0.93	1.12	1.00
NOK	6.46	8.14	5.91	10.45	6.74	5.77	5.63	5.03	0.83	1.00	0.89
HKD	7.76	9.79	7.10	12.57	8.11	6.94	6.77	6.05	1.00	1.20	1.07
NZD	1.28	1.62	0.01	2.08	1.34	1.15	1.12	1.00	0.17	0.20	0.18
AUD	1.15	1.45	1.05	1.86	1.20	1.03	1.00	0.89	0.15	0.18	0.16
CAD	1.12	1.41	1.02	1.81	1.17	1.00	0.98	0.87	0.14	0.17	0.15
CHF	0.96	1.21	0.88	1.55	1.00	0.86	0.84	0.75	0.12	0.15	0.13
GBP	0.62	0.78	0.57	1.00	0.65	0.55	0.54	0.48	0.08	0.10	0.09
JPY	109.29	137.80	1.00	176.92	114.16	97.73	95.33	85.14	14.08	16.93	15.12
EUR	0.79	1.00	0.73	1.28	0.83	0.71	0.69	0.62	0.10	0.12	0.11
USD	1.00	1.26	0.91	1.62	1.04	0.89	0.87	0.78	0.13	0.15	0.14

*100

株式情報

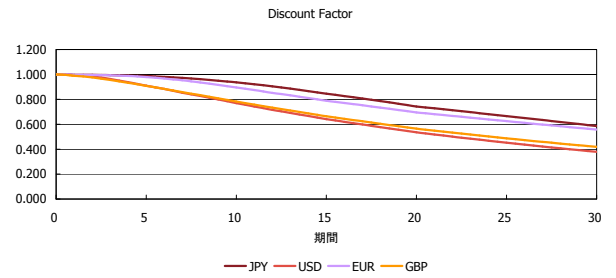
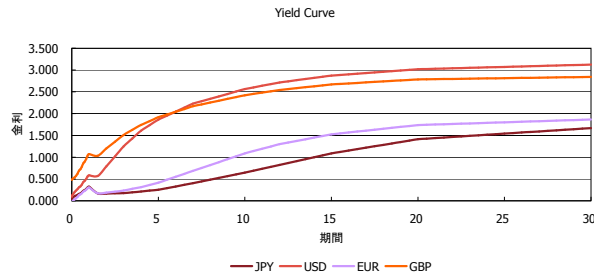
INDEX	日経225	前日比	TOPIX	前日比	JASDAQ	前日比	ダウ	前日比	S&P500	前日比	FT100	前日比
	16,082	91	1,318	-8	2,290	-33	16,805	-238	1,941	-25	6,558	-65

出所：Bloombergよりかえてキャピタルマネジメントにて作成

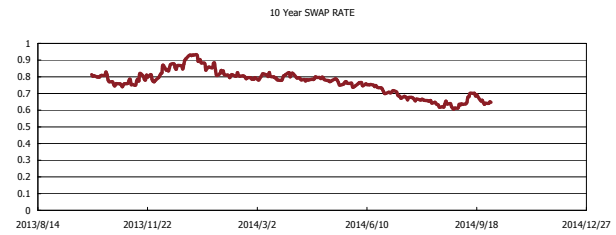
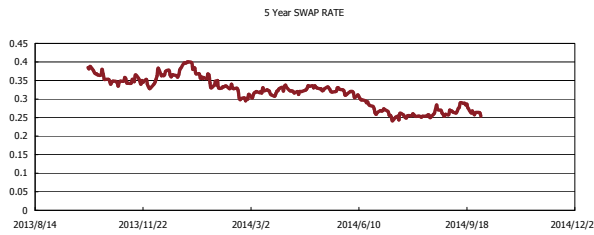
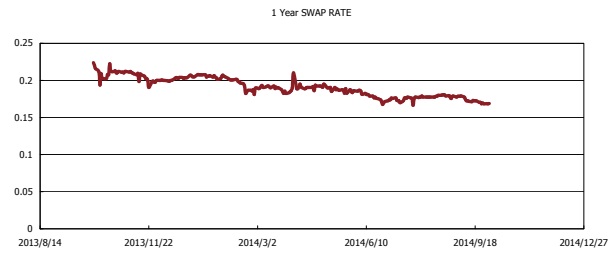
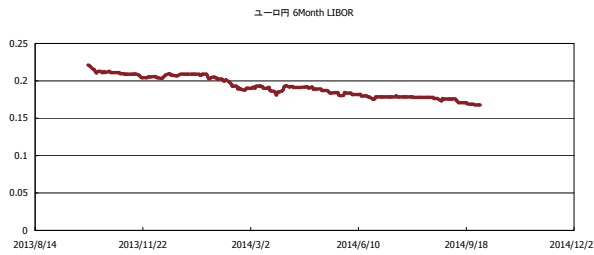


Kaede Market Report

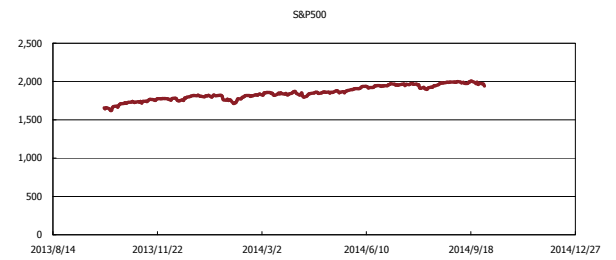
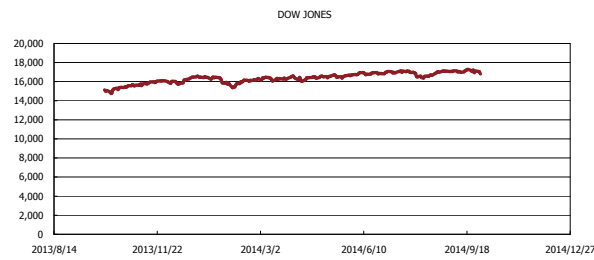
金利情報：Yield Curve



金利情報：ヒストリカル・データ



株価データ：ヒストリカル・データ



出所：Bloombergよりかえてキャピタルマネジメントにて作成