



## Kaede Market Report

## 金利情報

LIBOR	ACT/360							
	JPY	前日比	USD	前日比	EUR	前日比	GBP	前日比
O/N	0.04071	0.00071	0.0895	-0.0013	-0.06	-0.00143	0.47563	-0.00125
1W	0.05071	0	0.1195	0.00175	-0.02571	-0.00285	0.48188	-0.00062
1M	0.085	0.00143	0.152	0	0.00357	0	0.50319	-0.00469
2M	0.10571	-0.00072	0.1974	-0.0007	0.03214	-0.00072	0.53338	0.00094
3M	0.11429	-0.00214	0.2312	-0.0014	0.05286	-0.00428	0.56275	-0.00156
6M	0.16571	-0.00215	0.3238	-0.0009	0.14357	-0.00143	0.70956	-0.00375
1Y	0.31614	-0.00215	0.5681	-0.0095	0.29929	-0.00214	1.04619	-0.01281

TBOR	ACT/365	
	JPY	前日比
O/N	-	-
1W	0.11091	0
1M	0.14636	0
2M	0.18	0
3M	0.21	0
4M	0.24	0
5M	0.27182	0
6M	0.3	0
9M	0.32	0
1Y	0.32	0

## Swap Rate

Swap Rate	ACT/360							
	JPY	前日比	USD	前日比	EUR	前日比	GBP	前日比
1Y	0.1665	-0.0025	0.3432	-0.0088	0.172	0.002	0.854	-0.004
18M	0.16625	-0.00125	0.56385	-0.00615	0.176	0.003	1.022	-0.009
2Y	0.16375	-0.0025	0.7845	-0.0035	0.1933	0.007	1.186	-0.016
3Y	0.17625	0	1.2428	-0.0072	0.248	0.0121	1.485	-0.026
4Y	0.20625	-0.00688	1.6045	-0.0034	0.333	0.021	1.718	-0.023
5Y	0.255	0.00125	1.86	-0.0036	0.445	0.0285	1.895	-0.0203
7Y	0.39625	-0.00688	2.2245	-0.003	0.711	0.025	2.149	-0.02
10Y	0.65125	0.00375	2.5623	-0.0008	1.1095	0.0217	2.41	-0.012
12Y	0.82625	0.00375	2.7155	0.0005	1.3175	0.019	2.529	-0.013
15Y	1.0825	-0.00563	2.873	0.0003	1.5415	0.016	2.657	-0.0135
20Y	1.40875	-0.00438	3.019	0	1.7505	0.0132	2.771	-0.014
30Y	1.675	0.00625	3.1258	0.001	1.876	0.0107	2.824	-0.018

無担コールO/N		
	当日	前日比
Bid	0.05	-0.03305
Ask	0.12	0.03695

プライムレート		
	当日	前日比
短ブラ	1.475	0
長ブラ	1.15	0

国債先物		
	当日	前日比
10年先物	145.91	0.04

## 格付利回り情報：日本証券業協会

R&I	R&I					
	AAA	AA	A	BBB	BB	
1Y		0.15	0.21	0.63	1.80	
2Y		0.18	0.26	0.66		
3Y		0.20	0.30	0.77		
4Y		0.25	0.35	0.83		
5Y		0.29	0.42	1.11	3.03	
6Y		0.35	0.47	0.68	3.14	
7Y		0.44	0.58	0.89		
8Y		0.53	0.67	0.64		
9Y		0.60	0.77	1.08		
10Y		0.68	1.00			
15Y		1.12	1.35	2.46		
20Y		1.77		3.01		

JCR	JCR					
	AAA	AA	A	BBB	BB	
1Y	0.14	0.19	0.31	0.57		
2Y	0.16	0.24	0.38	0.39		
3Y	0.21	0.26	0.44	0.41		
4Y		0.31	0.52	0.42		
5Y	0.27	0.40	0.76	0.66		
6Y		0.43	0.58	0.79		
7Y	0.41	0.52	0.63	0.94		
8Y	0.50	0.60	0.64			
9Y	0.58	0.77	0.82	1.04		
10Y		1.00	0.86			
15Y	1.08	1.35	2.46			
20Y			3.01			

## 為替情報

	USD	EUR	JPY	GBP	CHF	CAD	AUD	NZD	HKD	NOK	SEK
SEK	7.19	9.11	6.64	11.61	7.54	6.45	6.32	5.67	0.93	1.12	1.00
NOK	6.44	8.17	5.95	10.40	6.76	5.78	5.67	5.08	0.83	1.00	0.90
HKD	7.76	9.84	7.17	12.53	8.14	6.96	6.83	6.12	1.00	1.20	1.08
NZD	1.27	1.61	0.01	2.05	1.33	1.14	1.11	1.00	0.16	0.20	0.18
AUD	1.14	1.44	1.05	1.84	1.19	1.02	1.00	0.90	0.15	0.18	0.16
CAD	1.11	1.41	1.03	1.80	1.17	1.00	0.98	0.88	0.14	0.17	0.16
CHF	0.95	1.21	0.88	1.54	1.00	0.85	0.84	0.75	0.12	0.15	0.13
GBP	0.62	0.79	0.57	1.00	0.65	0.56	0.54	0.49	0.08	0.10	0.09
JPY	108.24	137.21	1.00	174.78	113.58	97.10	95.22	85.41	13.95	16.80	15.06
EUR	0.79	1.00	0.73	1.27	0.83	0.71	0.69	0.62	0.10	0.12	0.11
USD	1.00	1.27	0.92	1.61	1.05	0.90	0.88	0.79	0.13	0.16	0.14

\*100

## 株式情報

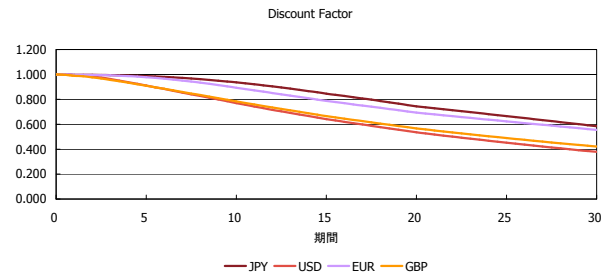
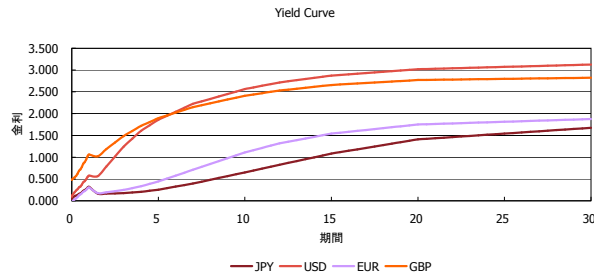
	日経225	前日比	TOPIX	前日比	JASDAQ	前日比	ダウ	前日比	S&P500	前日比	FT100	前日比
INDEX	15,662	420	1,280	-38	2,258	-32	16,801	-4	1,939	-2	6,446	-111

出所：Bloombergよりかえてキャピタルマネジメントにて作成

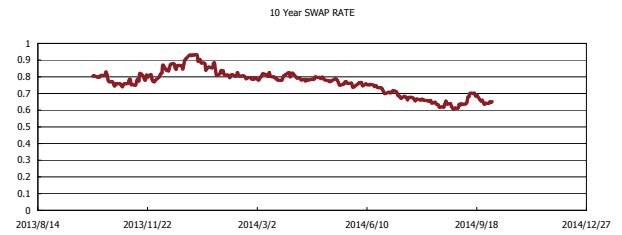
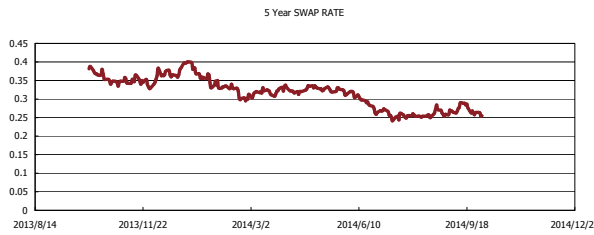
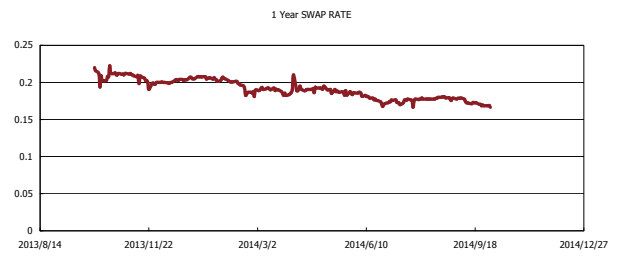
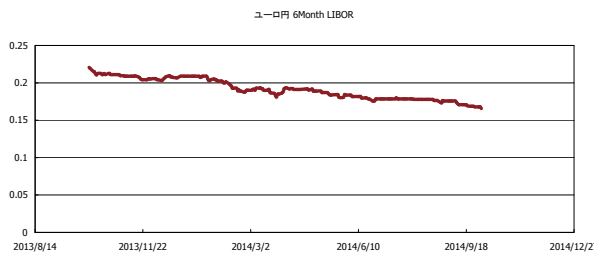


# Kaede Market Report

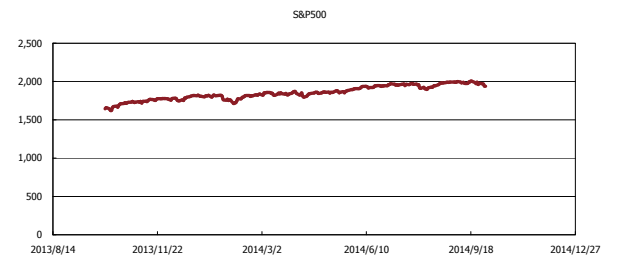
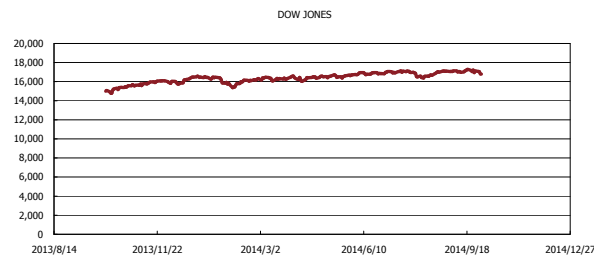
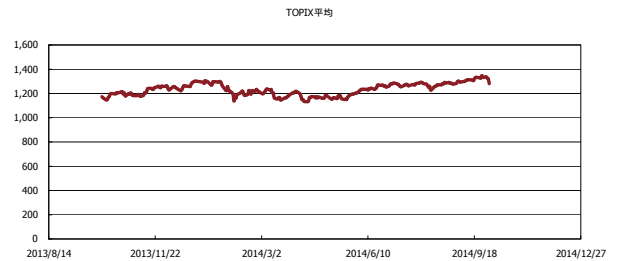
## 金利情報：Yield Curve



## 金利情報：ヒストリカル・データ



## 株価データ：ヒストリカル・データ



出所：Bloombergよりかえてキャピタルマネジメントにて作成