



Kaede Market Report

金利情報

LIBOR	ACT/360							
	JPY	前日比	USD	前日比	EUR	前日比	GBP	前日比
O/N	0.04143	0.00072	0.0899	0.0004	-0.06	0	0.47563	0
1W	0.05071	0	0.11845	-0.00105	-0.02571	0	0.48313	0.00125
1M	0.085	0	0.153	0.001	0.00357	0	0.50569	0.0025
2M	0.10571	0	0.1965	-0.0009	0.03214	0	0.53481	0.00143
3M	0.11429	0	0.2316	0.0004	0.05214	-0.00072	0.56275	0
6M	0.16571	0	0.3247	0.0009	0.14571	0.00214	0.70988	0.00032
1Y	0.31471	-0.00143	0.5691	0.001	0.30357	0.00428	1.04556	-0.00063

TBOR	ACT/365	
	JPY	前日比
O/N	-	-
1W	0.11091	0
1M	0.14636	0
2M	0.18	0
3M	0.21	0
4M	0.24	0
5M	0.27182	0
6M	0.3	0
9M	0.32	0
1Y	0.32	0

Swap Rate

Swap Rate	ACT/360							
	JPY	前日比	USD	前日比	EUR	前日比	GBP	前日比
1Y	0.1635	-0.003	0.3645	0.0213	0.1743	0.0023	0.875	0.021
18M	0.1625	-0.00375	0.5979	0.03405	0.181	0.005	1.054	0.032
2Y	0.1675	0.00375	0.8313	0.0468	0.2008	0.0075	1.223	0.037
3Y	0.1775	0.00125	1.312	0.0692	0.2629	0.0149	1.531	0.046
4Y	0.20563	-0.00062	1.6708	0.0663	0.351	0.018	1.767	0.049
5Y	0.25375	-0.00125	1.9253	0.0653	0.4637	0.0187	1.946	0.051
7Y	0.39438	-0.00187	2.2808	0.0563	0.7305	0.0195	2.201	0.052
10Y	0.6575	0.00625	2.6055	0.0432	1.124	0.0145	2.46	0.05
12Y	0.8325	0.00625	2.754	0.0385	1.3285	0.011	2.579	0.05
15Y	1.08375	0.00125	2.9035	0.0305	1.5485	0.007	2.7045	0.0475
20Y	1.41	0.00125	3.044	0.025	1.75	-0.0005	2.817	0.046
30Y	1.68	0.005	3.1453	0.0195	1.87	-0.006	2.869	0.045

無担コール/O/N	当日		前日比	
	Bid	0.055	-0.0322	
Ask	0.12	0.0328		

プライムレート	当日		前日比	
	短ブラ	1.475	0	
長ブラ	1.15	0		

国債先物	当日		前日比	
	10年先物	145.98	0.07	

格付利回り情報：日本証券業協会

R&I	格付				
	AAA	AA	A	BBB	BB
1Y	0.15	0.21	0.62	1.79	
2Y	0.18	0.26	0.66		
3Y	0.20	0.29	0.77		
4Y	0.24	0.34	0.83		
5Y	0.28	0.41	1.10	3.02	
6Y	0.35	0.46	0.68	3.14	
7Y	0.44	0.58	0.89		
8Y	0.52	0.66	0.63		
9Y	0.60	0.77	1.07		
10Y	0.68	1.00			
15Y	1.12	1.35	2.46		
20Y	1.78	3.01			

JCR	格付				
	AAA	AA	A	BBB	BB
1Y	0.13	0.18	0.31	0.56	
2Y	0.16	0.23	0.37	0.38	
3Y	0.21	0.26	0.43	0.41	
4Y		0.31	0.52	0.42	
5Y	0.26	0.39	0.75	0.65	
6Y		0.43	0.57	0.78	
7Y	0.41	0.51	0.63	0.93	
8Y	0.50	0.60	0.63		
9Y	0.58	0.77	0.82	1.03	
10Y		1.00	0.85		
15Y	1.08	1.35	2.46		
20Y			3.01		

為替情報

	USD	EUR	JPY	GBP	CHF	CAD	AUD	NZD	HKD	NOK	SEK
SEK	7.27	9.10	6.63	11.61	7.52	6.46	6.31	5.65	0.94	1.11	1.00
NOK	6.53	8.17	5.94	10.42	6.75	5.80	5.66	5.07	0.84	1.00	0.90
HKD	7.76	9.71	7.07	12.39	8.02	6.89	6.73	6.02	1.00	1.19	1.07
NZD	1.29	1.61	0.01	2.06	1.33	1.14	1.12	1.00	0.17	0.20	0.18
AUD	1.15	1.44	1.05	1.84	1.19	1.02	1.00	0.90	0.15	0.18	0.16
CAD	1.13	1.41	1.03	1.80	1.16	1.00	0.98	0.87	0.15	0.17	0.15
CHF	0.97	1.21	0.88	1.54	1.00	0.86	0.84	0.75	0.12	0.15	0.13
GBP	0.63	0.78	0.57	1.00	0.65	0.56	0.54	0.49	0.08	0.10	0.09
JPY	109.78	137.37	1.00	175.27	113.47	97.52	95.20	85.23	14.15	16.82	15.09
EUR	0.80	1.00	0.73	1.28	0.83	0.71	0.69	0.62	0.10	0.12	0.11
USD	1.00	1.25	0.91	1.60	1.03	0.89	0.87	0.78	0.13	0.15	0.14

*100

株式情報

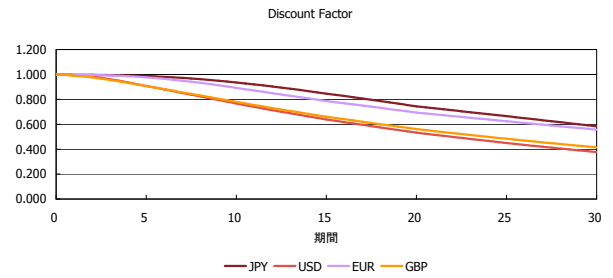
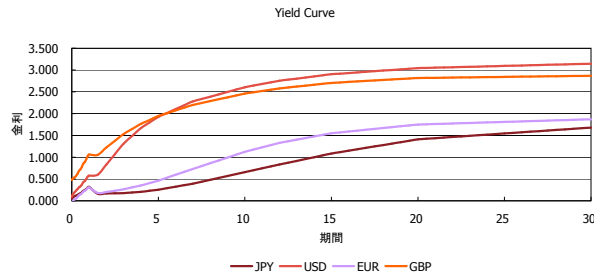
INDEX	日経225	前日比	TOPIX	前日比	JASDAQ	前日比	ダウ	前日比	S&P500	前日比	FT100	前日比
	15,709	-47	1,283	2	2,276	18	17,010	209	1,960	22	6,528	82

出所：Bloombergよりかえてキャピタルマネジメントにて作成

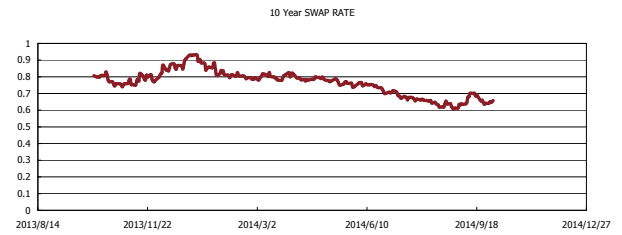
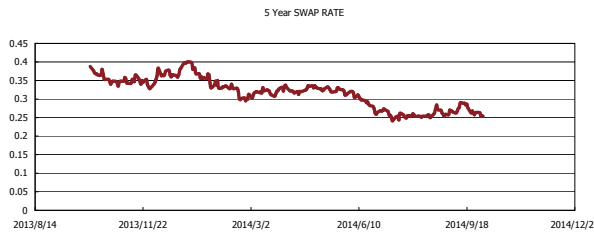
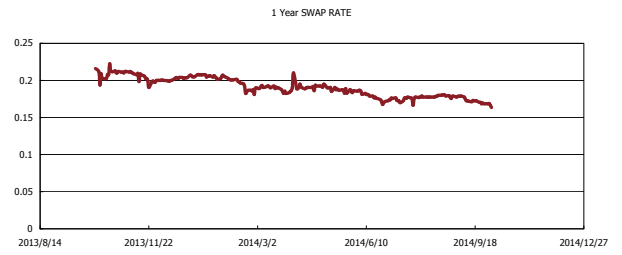
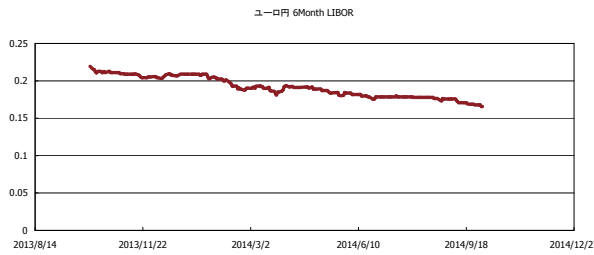


Kaede Market Report

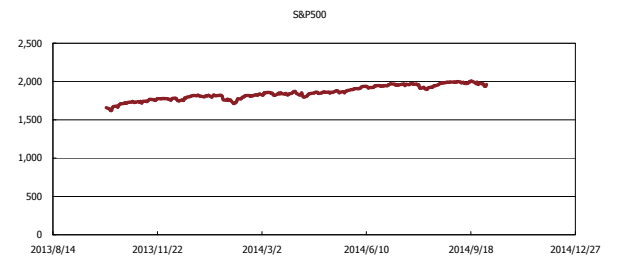
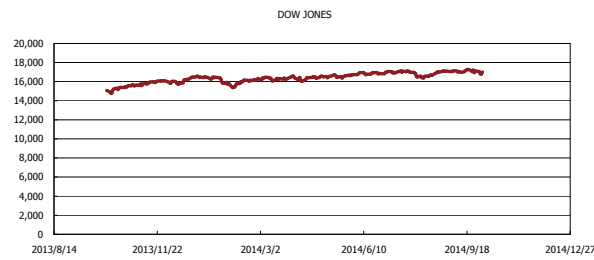
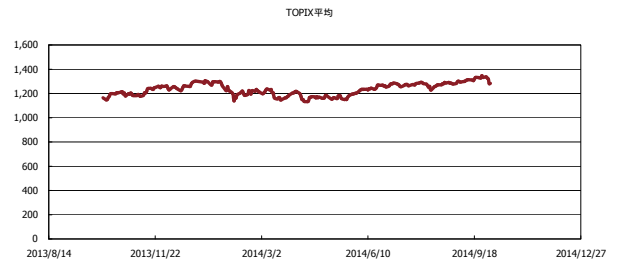
金利情報：Yield Curve



金利情報：ヒストリカル・データ



株価データ：ヒストリカル・データ



出所：Bloombergよりかえてキャピタルマネジメントにて作成