



Kaede Market Report

金利情報

LIBOR	ACT/360							
	JPY	前日比	USD	前日比	EUR	前日比	GBP	前日比
O/N	0.04071	-0.00072	0.0905	0.0006	-0.06286	-0.00286	0.47563	0
1W	0.05071	0	0.1205	0.00205	-0.02714	-0.00143	0.48313	0
1M	0.08357	-0.00143	0.153	0	0.00357	0	0.50569	0
2M	0.10571	0	0.197	0.0005	0.03214	0	0.53438	-0.00043
3M	0.11429	0	0.2326	0.001	0.05214	0	0.56275	0
6M	0.16571	0	0.3264	0.0017	0.145	-0.00071	0.71144	0.00156
1Y	0.31543	0.00072	0.5718	0.0027	0.30357	0	1.04963	0.00407

TBOR	ACT/365	
	JPY	前日比
O/N	-	-
1W	0.11091	0
1M	0.14636	0
2M	0.18	0
3M	0.21	0
4M	0.24	0
5M	0.27182	0
6M	0.3	0
9M	0.32	0
1Y	0.32	0

Swap Rate

Swap Rate	ACT/360							
	JPY	前日比	USD	前日比	EUR	前日比	GBP	前日比
1Y	0.1655	0.002	0.3505	-0.014	0.17	-0.0043	0.861	-0.014
18M	0.16138	-0.00112	0.5753	-0.0226	0.1775	-0.0035	1.032	-0.022
2Y	0.16375	-0.00375	0.8001	-0.0312	0.1935	-0.0073	1.2	-0.023
3Y	0.1725	-0.005	1.2592	-0.0528	0.2533	-0.0096	1.5	-0.031
4Y	0.2	-0.00563	1.6135	-0.0573	0.3375	-0.0135	1.728	-0.039
5Y	0.245	-0.00875	1.8714	-0.0539	0.4485	-0.0152	1.905	-0.041
7Y	0.39063	-0.00375	2.2295	-0.0513	0.714	-0.0165	2.155	-0.046
10Y	0.645	-0.0125	2.5615	-0.044	1.111	-0.013	2.406	-0.054
12Y	0.82125	-0.01125	2.7113	-0.0427	1.321	-0.0075	2.526	-0.053
15Y	1.08063	-0.00312	2.865	-0.0385	1.535	-0.0135	2.653	-0.0515
20Y	1.40688	-0.00312	3.0088	-0.0352	1.745	-0.005	2.77	-0.047
30Y	1.67	-0.01	3.1115	-0.0338	1.8675	-0.0025	2.824	-0.045

無担コールロ/ノ		
	当日	前日比
Bid	0.057	-0.0305
Ask	0.12	0.0325

プライムレート		
	当日	前日比
短ブラ	1.475	0
長ブラ	1.15	0

国債先物		
	当日	前日比
10年先物	145.97	-0.01

格付利回り情報：日本証券業協会

R&I	R&I				
	AAA	AA	A	BBB	BB
1Y		0.14	0.20	0.62	1.79
2Y		0.17	0.25	0.66	
3Y		0.20	0.29	0.77	
4Y		0.24	0.34	0.83	
5Y		0.28	0.41	1.10	3.02
6Y		0.35	0.46	0.68	3.14
7Y		0.44	0.58	0.89	
8Y		0.52	0.66	0.63	
9Y		0.60	0.77	1.08	
10Y		0.68	1.00		
15Y		1.12	1.35	2.46	
20Y		1.77		3.00	

JCR	JCR				
	AAA	AA	A	BBB	BB
1Y	0.13	0.18	0.31	0.56	
2Y	0.15	0.23	0.37	0.38	
3Y	0.21	0.26	0.43	0.41	
4Y		0.31	0.52	0.42	
5Y	0.26	0.39	0.75	0.66	
6Y		0.43	0.57	0.78	
7Y	0.41	0.51	0.63	0.93	
8Y	0.50	0.60	0.63		
9Y	0.58	0.76	0.82	1.03	
10Y		1.00	0.85		
15Y	1.08	1.35	2.46		
20Y			3.00		

為替情報

	USD	EUR	JPY	GBP	CHF	CAD	AUD	NZD	HKD	NOK	SEK
SEK	7.22	9.09	6.63	11.56	7.50	6.45	6.30	5.63	0.93	1.11	1.00
NOK	6.51	8.20	5.98	10.43	6.76	5.82	5.68	5.08	0.84	1.00	0.90
HKD	7.76	9.77	7.12	12.43	8.06	6.93	6.77	6.05	1.00	1.19	1.07
NZD	1.28	1.61	0.01	2.05	1.33	1.15	1.12	1.00	0.17	0.20	0.18
AUD	1.15	1.44	1.05	1.83	1.19	1.02	1.00	0.89	0.15	0.18	0.16
CAD	1.12	1.41	1.03	1.79	1.16	1.00	0.98	0.87	0.14	0.17	0.16
CHF	0.96	1.21	0.88	1.54	1.00	0.86	0.84	0.75	0.12	0.15	0.13
GBP	0.62	0.79	0.57	1.00	0.65	0.56	0.55	0.49	0.08	0.10	0.09
JPY	108.91	137.17	1.00	174.51	113.15	97.33	95.11	84.98	14.04	16.74	15.09
EUR	0.79	1.00	0.73	1.27	0.82	0.71	0.69	0.62	0.10	0.12	0.11
USD	1.00	1.26	0.92	1.60	1.04	0.89	0.87	0.78	0.13	0.15	0.14

*100

株式情報

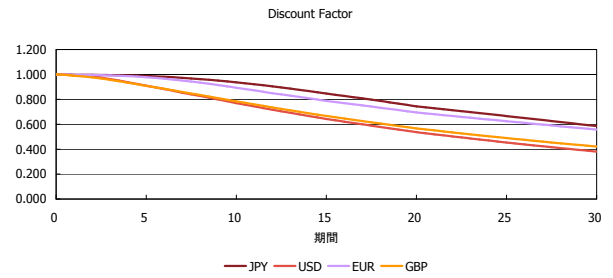
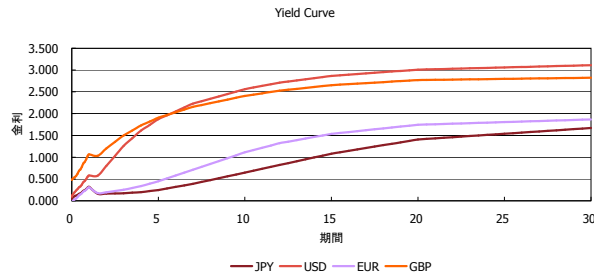
INDEX	日経225	前日比	TOPIX	前日比	JASDAQ	前日比	ダウ	前日比	S&P500	前日比	FT100	前日比
	15,891	-182	1,296	14	2,294	18	16,992	-18	1,956	-4	6,564	36

出所：Bloombergよりかえてキャピタルマネジメントにて作成

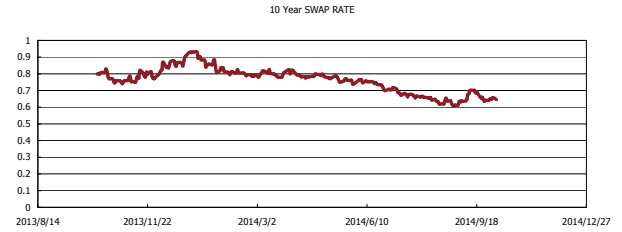
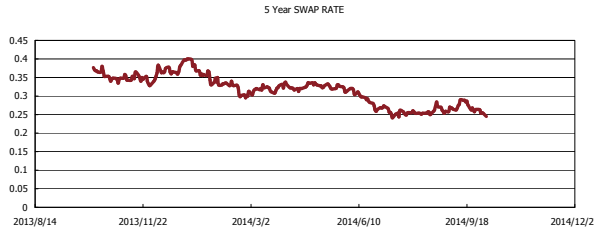
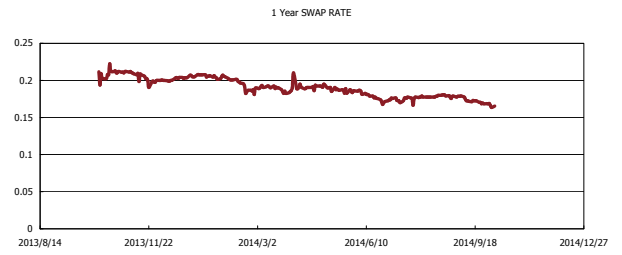
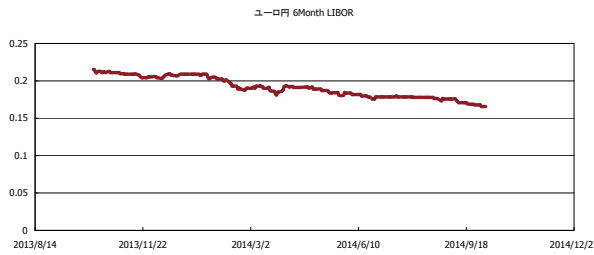


Kaede Market Report

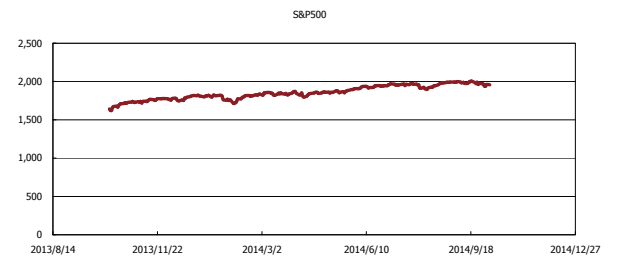
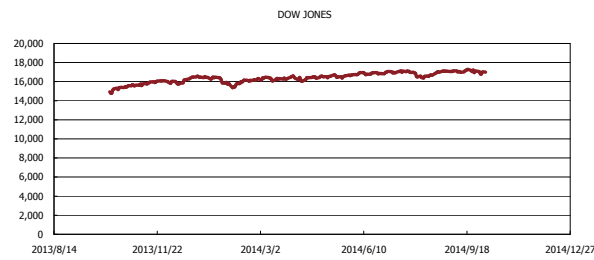
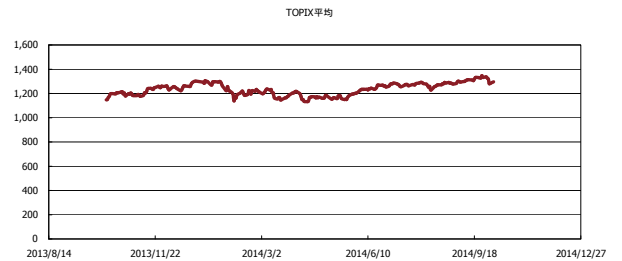
金利情報：Yield Curve



金利情報：ヒストリカル・データ



株価データ：ヒストリカル・データ



出所：Bloombergよりかえてキャピタルマネジメントにて作成