



Kaede Market Report

金利情報

LIBOR	ACT/360							
	JPY	前日比	USD	前日比	EUR	前日比	GBP	前日比
O/N	0.04	-0.00071	0.0902	-0.0003	-0.07071	-0.00785	0.47563	0
1W	0.05071	0	0.11875	-0.00175	-0.03071	-0.00357	0.48313	0
1M	0.085	0.00143	0.1525	-0.0005	0.00214	-0.00143	0.506	0.00031
2M	0.10571	0	0.1972	0.0002	0.03214	0	0.53188	-0.0025
3M	0.11429	0	0.2311	-0.0015	0.05214	0	0.56275	0
6M	0.16429	-0.00142	0.32765	0.00125	0.145	0	0.70956	-0.00188
1Y	0.314	-0.00143	0.5713	-0.0005	0.30357	0	1.0465	-0.00313

TBOR	ACT/365	
	JPY	前日比
O/N	-	-
1W	0.11091	0
1M	0.14636	0
2M	0.18	0
3M	0.21	0
4M	0.24	0
5M	0.27182	0
6M	0.3	0
9M	0.32	0
1Y	0.32	0

Swap Rate

Swap Rate	ACT/360							
	JPY	前日比	USD	前日比	EUR	前日比	GBP	前日比
1Y	0.1635	-0.002	0.3483	-0.0022	0.1735	0.0035	0.847	-0.014
18M	0.16375	0.00237	0.5629	-0.0124	0.1795	0.002	1.009	-0.023
2Y	0.16125	-0.0025	0.7775	-0.0226	0.1953	0.0018	1.17	-0.03
3Y	0.17	-0.0025	1.2274	-0.0318	0.253	-0.0003	1.46	-0.04
4Y	0.1975	-0.0025	1.579	-0.0345	0.34	0.0025	1.683	-0.045
5Y	0.24125	-0.00375	1.834	-0.0374	0.451	0.0025	1.85	-0.055
7Y	0.38063	-0.01	2.1925	-0.037	0.72	0.006	2.096	-0.059
10Y	0.62875	-0.01625	2.5226	-0.0389	1.117	0.006	2.349	-0.057
12Y	0.80375	-0.0175	2.674	-0.0373	1.325	0.004	2.469	-0.057
15Y	1.06188	-0.01875	2.8288	-0.0362	1.5485	0.0135	2.597	-0.056
20Y	1.38938	-0.0175	2.9735	-0.0353	1.7585	0.0135	2.7124	-0.0576
30Y	1.6525	-0.0175	3.0795	-0.032	1.8855	0.018	2.765	-0.059

無担コール/O/N		
	当日	前日比
Bid	0.055	-0.033
Ask	0.12	0.032

プライムレート		
	当日	前日比
短ブラ	1.475	0
長ブラ	1.15	0

国債先物		
	当日	前日比
10年先物	146.05	0.08

格付利回り情報：日本証券業協会

R&I	R&I				
	AAA	AA	A	BBB	BB
1Y		0.14	0.20	0.62	1.79
2Y		0.17	0.25	0.65	
3Y		0.20	0.29	0.76	
4Y		0.24	0.34	0.83	
5Y		0.28	0.40	1.10	3.02
6Y		0.34	0.45	0.67	3.13
7Y		0.43	0.57	0.88	
8Y		0.52	0.65	0.63	
9Y		0.59	0.76	1.07	
10Y		0.67	0.99		
15Y		1.11	1.34	2.45	
20Y		1.77		3.01	

JCR	JCR				
	AAA	AA	A	BBB	BB
1Y	0.13	0.18	0.30	0.56	
2Y	0.15	0.23	0.37	0.38	
3Y	0.21	0.26	0.43	0.41	
4Y		0.31	0.52	0.42	
5Y	0.25	0.39	0.74	0.65	
6Y		0.42	0.56	0.78	
7Y	0.40	0.50	0.62	0.92	
8Y	0.49	0.59	0.63		
9Y	0.57	0.76	0.81	1.02	
10Y		0.99	0.84		
15Y	1.07	1.34	2.45		
20Y			3.01		

為替情報

	USD	EUR	JPY	GBP	CHF	CAD	AUD	NZD	HKD	NOK	SEK
SEK	7.19	9.10	6.64	11.57	7.50	6.44	6.34	5.63	0.93	1.11	1.00
NOK	6.47	8.18	5.97	10.40	6.75	5.79	5.70	5.07	0.83	1.00	0.90
HKD	7.75	9.81	7.16	12.47	8.09	6.94	6.83	6.08	1.00	1.20	1.08
NZD	1.28	1.61	0.01	2.05	1.33	1.14	1.12	1.00	0.16	0.20	0.18
AUD	1.13	1.44	1.05	1.82	1.18	1.02	1.00	0.89	0.15	0.18	0.16
CAD	1.12	1.41	1.03	1.80	1.17	1.00	0.98	0.88	0.14	0.17	0.16
CHF	0.96	1.21	0.89	1.54	1.00	0.86	0.84	0.75	0.12	0.15	0.13
GBP	0.62	0.79	0.57	1.00	0.65	0.56	0.55	0.49	0.08	0.10	0.09
JPY	108.26	136.97	1.00	174.11	112.97	96.89	95.42	84.82	13.96	16.74	15.05
EUR	0.79	1.00	0.73	1.27	0.82	0.71	0.70	0.62	0.10	0.12	0.11
USD	1.00	1.27	0.92	1.61	1.04	0.90	0.88	0.78	0.13	0.15	0.14

*100

株式情報

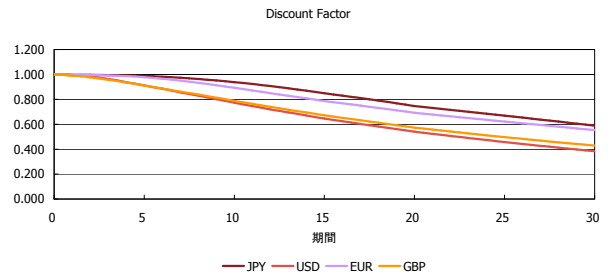
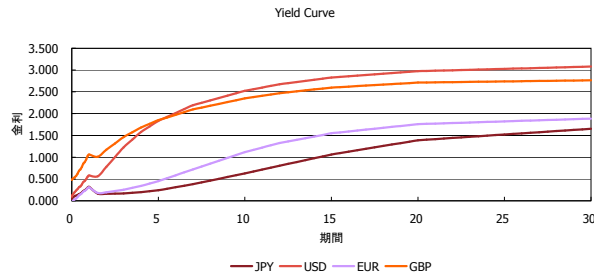
	日経225	前日比	TOPIX	前日比	JASDAQ	前日比	ダウ	前日比	S&P500	前日比	FT100	前日比
INDEX	15,784	107	1,291	-6	2,283	-12	16,719	-273	1,928	-28	6,496	-68

出所：Bloombergよりかえてキャピタルマネジメントにて作成

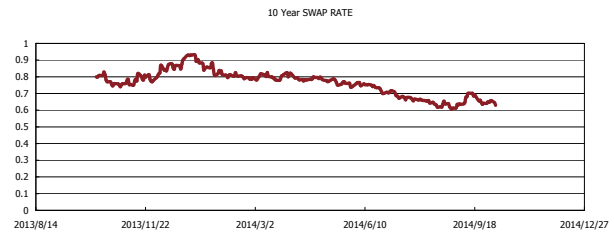
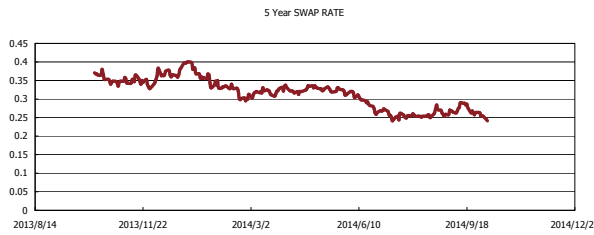
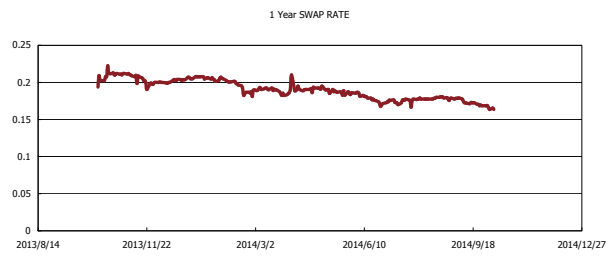
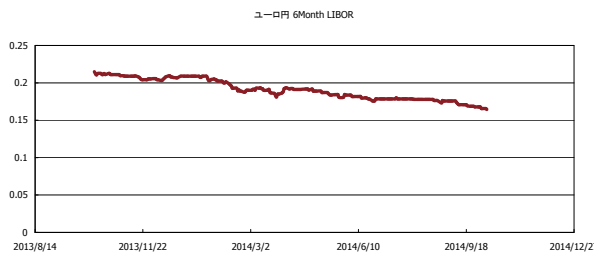


Kaede Market Report

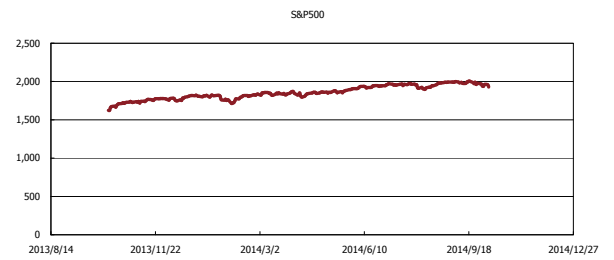
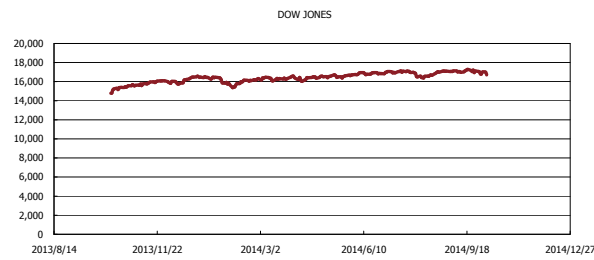
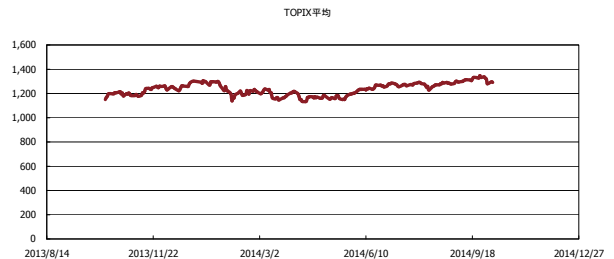
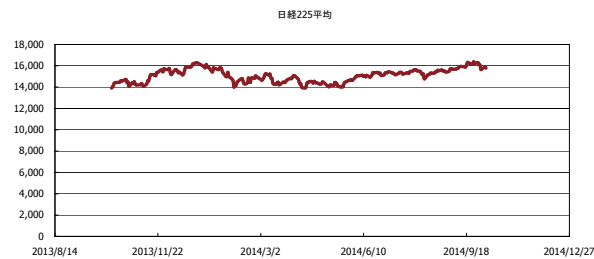
金利情報：Yield Curve



金利情報：ヒストリカル・データ



株価データ：ヒストリカル・データ



出所：Bloombergよりかえてキャピタルマネジメントにて作成