



Kaede Market Report

金利情報

LIBOR	ACT/360							
	JPY	前日比	USD	前日比	EUR	前日比	GBP	前日比
O/N	0.04	0	0.09	-0.0002	-0.06429	0.00642	0.47438	-0.00125
1W	0.05071	0	0.1173	-0.00145	-0.03	0.00071	0.48313	0
1M	0.085	0	0.1518	-0.0007	0.00214	0	0.50725	0.00125
2M	0.10571	0	0.196	-0.0012	0.03214	0	0.53	-0.00188
3M	0.11429	0	0.2291	-0.002	0.05429	0.00215	0.56088	-0.00187
6M	0.16429	0	0.32415	-0.0035	0.14357	-0.00143	0.70425	-0.00531
1Y	0.314	0	0.5673	-0.004	0.30143	-0.00214	1.03431	-0.01219

TBOR	ACT/365	
	JPY	前日比
O/N	-	-
1W	0.11091	0
1M	0.14636	0
2M	0.18	0
3M	0.21	0
4M	0.24	0
5M	0.27091	-0.00091
6M	0.3	0
9M	0.32	0
1Y	0.32	0

Swap Rate

Swap Rate	ACT/360							
	JPY	前日比	USD	前日比	EUR	前日比	GBP	前日比
1Y	0.16375	0.00025	0.349	0.0007	0.174	0.0005	0.832	-0.015
18M	0.1625	-0.00125	0.55775	-0.00515	0.181	0.0015	0.991	-0.018
2Y	0.16375	0.0025	0.7665	-0.011	0.197	0.0017	1.147	-0.023
3Y	0.17125	0.00125	1.2094	-0.018	0.256	0.003	1.43	-0.03
4Y	0.19625	-0.00125	1.5609	-0.0181	0.3463	0.0063	1.651	-0.032
5Y	0.23875	-0.0025	1.818	-0.016	0.4602	0.0092	1.8225	-0.0275
7Y	0.37	-0.01063	2.1769	-0.0156	0.7285	0.0085	2.08	-0.016
10Y	0.615	-0.01375	2.5094	-0.0132	1.129	0.012	2.347	-0.002
12Y	0.78875	-0.015	2.6616	-0.0124	1.3355	0.0105	2.47	0.001
15Y	1.04375	-0.01813	2.8179	-0.0109	1.5558	0.0073	2.598	0.001
20Y	1.36875	-0.02063	2.9645	-0.009	1.7658	0.0073	2.719	0.0066
30Y	1.63375	-0.01875	3.0715	-0.008	1.897	0.0115	2.779	0.014

無担コール/O/N	当日		前日比	
	Bid	Ask	0.055	-0.03526
			0.12	0.02974

プライムレート	当日		前日比	
	短ブラ	1.475	0	0
	長ブラ	1.15	0	0

国債先物	当日		前日比	
	10年先物	146.14	0.09	0.09

格付利回り情報：日本証券業協会

R&I	格付				
	AAA	AA	A	BBB	BB
1Y	0.14	0.20	0.62	1.79	
2Y	0.17	0.25	0.65		
3Y	0.19	0.29	0.76		
4Y	0.23	0.33	0.82		
5Y	0.27	0.39	1.09	3.01	
6Y	0.33	0.44	0.66	3.12	
7Y	0.42	0.56	0.87		
8Y	0.51	0.65	0.62		
9Y	0.58	0.76	1.05		
10Y	0.66	0.98			
15Y	1.10	1.33	2.44		
20Y	1.77		3.00		

JCR	格付				
	AAA	AA	A	BBB	BB
1Y	0.12	0.18	0.30	0.56	
2Y	0.15	0.23	0.37	0.38	
3Y	0.20	0.25	0.42	0.40	
4Y		0.30	0.51	0.41	
5Y	0.24	0.38	0.73	0.65	
6Y		0.41	0.56	0.77	
7Y	0.39	0.49	0.61	0.91	
8Y	0.48	0.58	0.62		
9Y	0.56	0.75	0.81	1.01	
10Y		0.98	0.83		
15Y	1.06	1.33	2.44		
20Y			3.00		

為替情報

	USD	EUR	JPY	GBP	CHF	CAD	AUD	NZD	HKD	NOK	SEK
SEK	7.22	9.16	6.66	11.61	7.55	6.46	6.32	5.64	0.93	1.12	1.00
NOK	6.48	8.21	5.97	10.41	6.77	5.79	5.67	5.06	0.83	1.00	0.90
HKD	7.76	9.83	7.15	12.46	8.11	6.93	6.79	6.06	1.00	1.20	1.07
NZD	1.28	1.62	0.01	2.06	1.34	1.14	1.12	1.00	0.17	0.20	0.18
AUD	1.14	1.45	1.05	1.84	1.19	1.02	1.00	0.89	0.15	0.18	0.16
CAD	1.12	1.42	1.03	1.80	1.17	1.00	0.98	0.87	0.14	0.17	0.15
CHF	0.96	1.21	0.88	1.54	1.00	0.86	0.84	0.75	0.12	0.15	0.13
GBP	0.62	0.79	0.57	1.00	0.65	0.56	0.54	0.49	0.08	0.10	0.09
JPY	108.44	137.48	1.00	174.25	113.34	96.93	94.96	84.68	13.98	16.75	15.01
EUR	0.79	1.00	0.73	1.27	0.82	0.71	0.69	0.62	0.10	0.12	0.11
USD	1.00	1.27	0.92	1.61	1.05	0.89	0.88	0.78	0.13	0.15	0.14

*100

株式情報

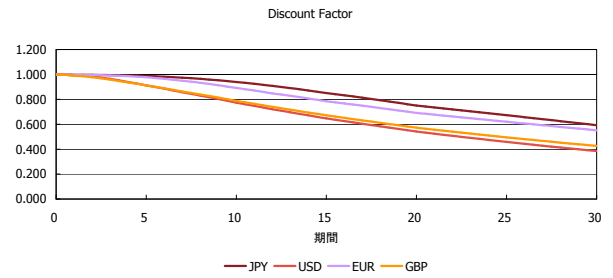
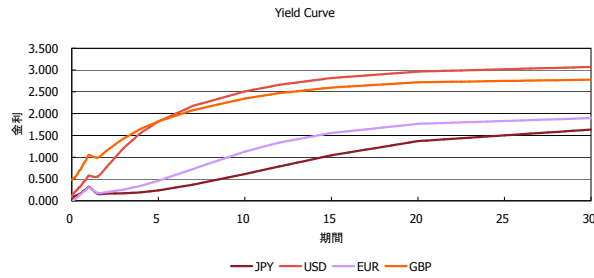
INDEX	日経225	前日比	TOPIX	前日比	JASDAQ	前日比	ダウ	前日比	S&P500	前日比	FT100	前日比
	15,596	188	1,275	-16	2,282	-1	16,994	275	1,962	34	6,482	-13

出所：Bloombergよりかえてキャピタルマネジメントにて作成

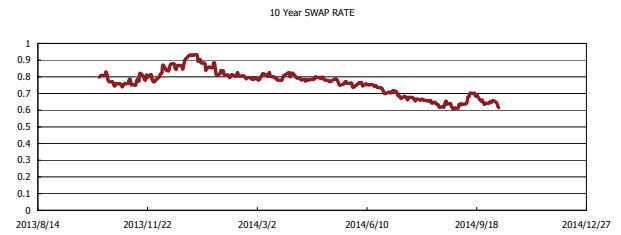
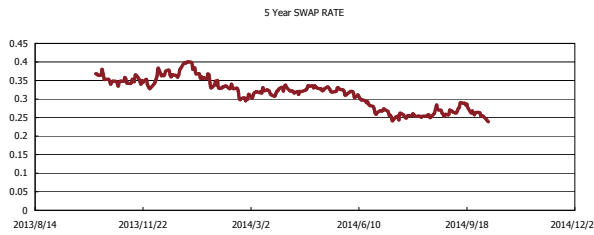
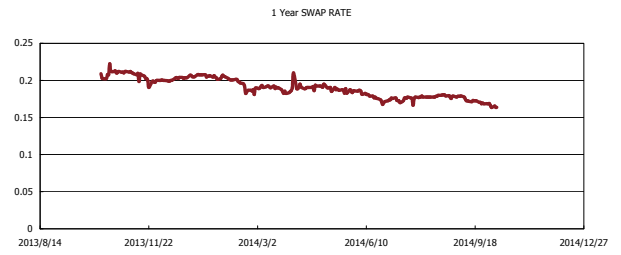
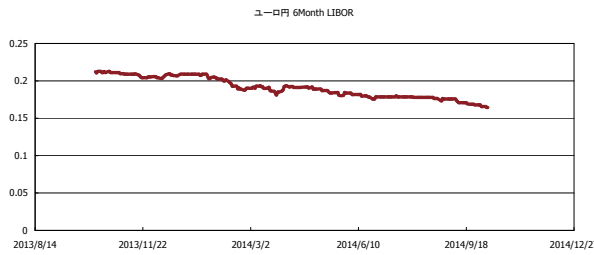


Kaede Market Report

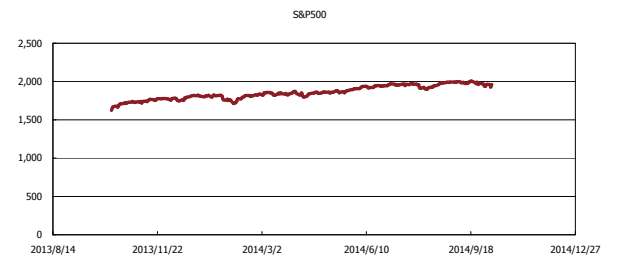
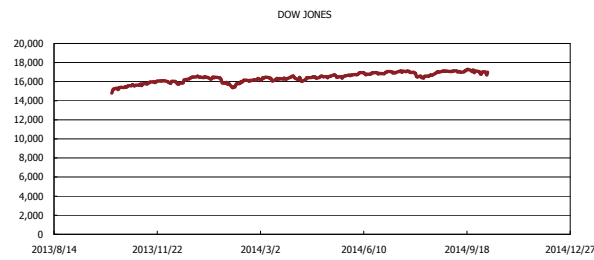
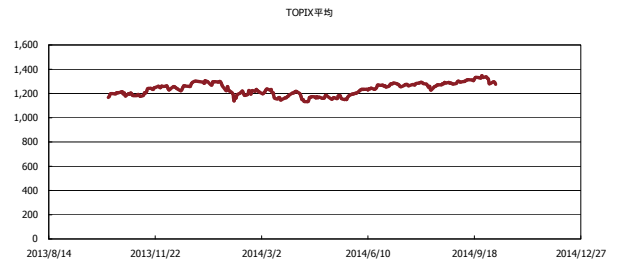
金利情報：Yield Curve



金利情報：ヒストリカル・データ



株価データ：ヒストリカル・データ



出所：Bloombergよりかえてキャピタルマネジメントにて作成