



## Kaede Market Report

## 金利情報

LIBOR	ACT/360							
	JPY	前日比	USD	前日比	EUR	前日比	GBP	前日比
O/N	0.04	0	0.0904	0.0004	-0.06357	0.00072	0.47438	0
1W	0.05214	0.00143	0.12	0.0027	-0.03071	-0.00071	0.48313	0
1M	0.085	0	0.1527	0.0009	0.00357	0.00143	0.50506	-0.00219
2M	0.10571	0	0.1954	-0.0006	0.03143	-0.00071	0.5265	-0.0035
3M	0.11286	-0.00143	0.2291	0	0.05429	0	0.55988	-0.001
6M	0.16286	-0.00143	0.3194	-0.00475	0.14286	-0.00071	0.69638	-0.00787
1Y	0.31829	0.00429	0.55055	-0.01675	0.30143	0	1.01431	-0.02

TBOR	ACT/365	
	JPY	前日比
O/N	-	-
1W	0.11091	0
1M	0.14636	0
2M	0.18	0
3M	0.21	0
4M	0.24	0
5M	0.27091	0
6M	0.3	0
9M	0.32	0
1Y	0.32	0

## Swap Rate

Swap Rate	ACT/360							
	JPY	前日比	USD	前日比	EUR	前日比	GBP	前日比
1Y	0.16388	0.00013	0.323	-0.026	0.176	0.002	0.833	0.001
18M	0.15875	-0.00375	0.52275	-0.035	0.1855	0.0045	0.99	-0.001
2Y	0.1575	-0.00625	0.7225	-0.044	0.201	0.004	1.142	-0.005
3Y	0.1675	-0.00375	1.1555	-0.0539	0.262	0.006	1.42	-0.01
4Y	0.19375	-0.0025	1.502	-0.0589	0.346	-0.0003	1.638	-0.013
5Y	0.2375	-0.00125	1.7613	-0.0567	0.4565	-0.0037	1.81	-0.0125
7Y	0.37063	0.00063	2.1305	-0.0464	0.7215	-0.007	2.072	-0.008
10Y	0.6125	-0.0025	2.4788	-0.0306	1.119	-0.01	2.349	0.002
12Y	0.785	-0.00375	2.6375	-0.0241	1.326	-0.0095	2.475	0.005
15Y	1.04063	-0.00312	2.799	-0.0189	1.55	-0.0058	2.6055	0.0075
20Y	1.36438	-0.00437	2.9525	-0.012	1.763	-0.0028	2.726	0.007
30Y	1.6275	-0.00625	3.0643	-0.0072	1.896	-0.001	2.789	0.01

無担コール/O/N		
	当日	前日比
Bid	0.056	-0.0315
Ask	0.12	0.0325

プライムレート		
	当日	前日比
短ブラ	1.475	0
長ブラ	1.15	0

国債先物		
	当日	前日比
10年先物	146.26	0.12

## 格付利回り情報：日本証券業協会

R&I	AAA	AA	A	BBB	BB
1Y		0.14	0.20	0.62	1.79
2Y		0.16	0.24	0.65	
3Y		0.19	0.28	0.76	
4Y		0.23	0.33	0.82	
5Y		0.26	0.39	1.09	3.01
6Y		0.32	0.44	0.65	3.11
7Y		0.41	0.55	0.86	
8Y		0.49	0.63	0.60	
9Y		0.57	0.74	1.04	
10Y		0.65	0.97		
15Y		1.09	1.31	2.45	
20Y		1.75		3.00	

JCR	AAA	AA	A	BBB	BB
1Y	0.12	0.18	0.30	0.56	
2Y	0.15	0.22	0.36	0.37	
3Y	0.20	0.25	0.42	0.40	
4Y		0.30	0.51	0.41	
5Y	0.24	0.37	0.73	0.64	
6Y		0.40	0.55	0.76	
7Y	0.38	0.48	0.60	0.90	
8Y	0.47	0.57	0.61		
9Y	0.55	0.73	0.79	1.00	
10Y		0.97	0.82		
15Y	1.05	1.31	2.45		
20Y			3.00		

## 為替情報

	USD	EUR	JPY	GBP	CHF	CAD	AUD	NZD	HKD	NOK	SEK
SEK	7.22	9.16	6.69	11.63	7.57	6.47	6.34	5.68	0.93	1.12	1.00
NOK	6.47	8.21	6.00	10.43	6.79	5.80	5.68	5.09	0.83	1.00	0.90
HKD	7.76	9.84	7.19	12.50	8.13	6.95	6.81	6.10	1.00	1.20	1.07
NZD	1.27	1.61	0.01	2.05	1.33	1.14	1.12	1.00	0.16	0.20	0.18
AUD	1.14	1.44	1.05	1.83	1.19	1.02	1.00	0.90	0.15	0.18	0.16
CAD	1.12	1.42	1.03	1.80	1.17	1.00	0.98	0.88	0.14	0.17	0.15
CHF	0.95	1.21	0.88	1.54	1.00	0.85	0.84	0.75	0.12	0.15	0.13
GBP	0.62	0.79	0.57	1.00	0.65	0.56	0.55	0.49	0.08	0.10	0.09
JPY	107.92	136.91	1.00	173.96	113.18	96.69	94.81	84.91	13.91	16.68	14.95
EUR	0.79	1.00	0.73	1.27	0.83	0.71	0.69	0.62	0.10	0.12	0.11
USD	1.00	1.27	0.93	1.61	1.05	0.90	0.88	0.79	0.13	0.15	0.14

\*100

## 株式情報

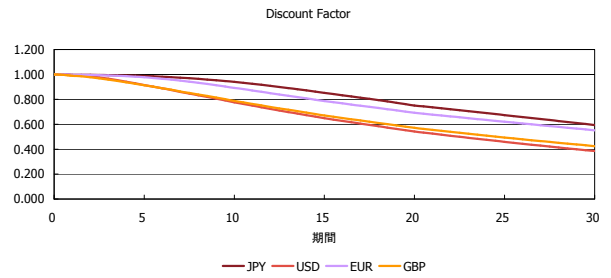
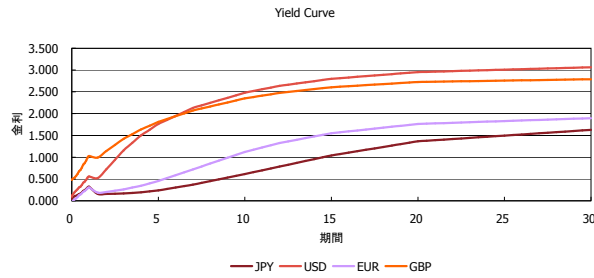
INDEX	日経225	前日比	TOPIX	前日比	JASDAQ	前日比	ダウ	前日比	S&P500	前日比	FT100	前日比
	15,479	117	1,261	-14	2,250	-32	16,659	-335	1,925	-37	6,432	-50

出所：Bloombergよりかえてキャピタルマネジメントにて作成

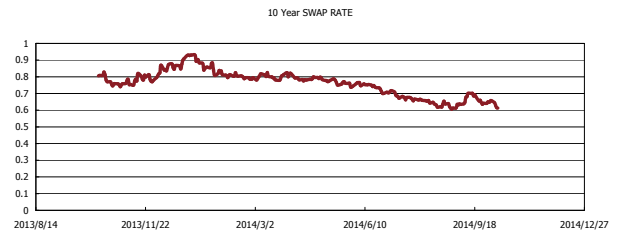
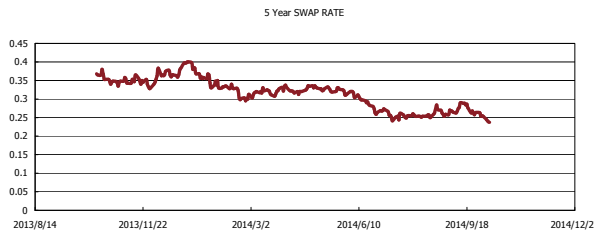
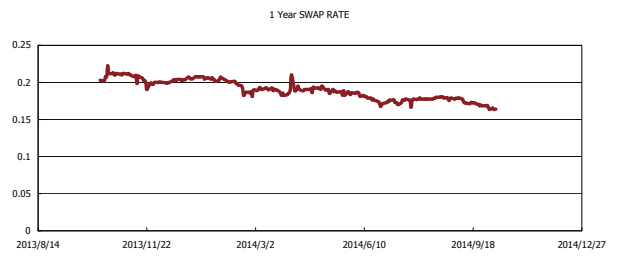
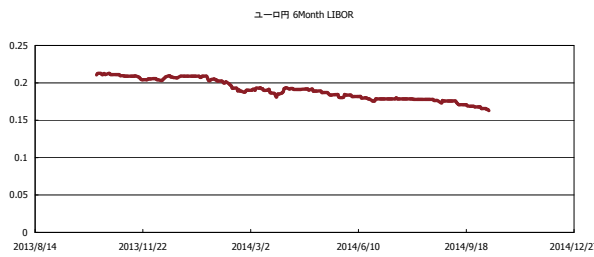


# Kaede Market Report

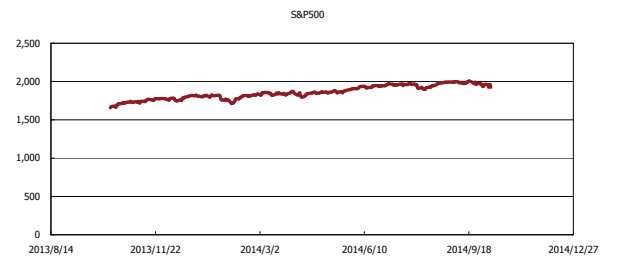
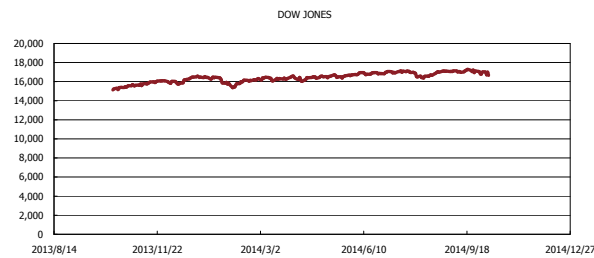
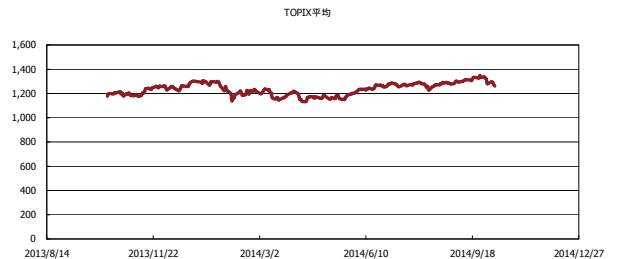
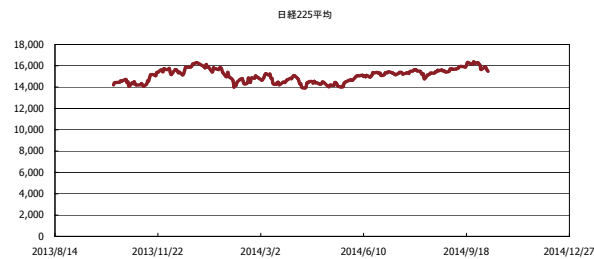
## 金利情報：Yield Curve



## 金利情報：ヒストリカル・データ



## 株価データ：ヒストリカル・データ



出所：Bloombergよりかえてキャピタルマネジメントにて作成