



Kaede Market Report

金利情報

LIBOR	ACT/360							
	JPY	前日比	USD	前日比	EUR	前日比	GBP	前日比
O/N	0.04143	0.00143	0.0905	0.0001	-0.06857	-0.005	0.47438	0
1W	0.05071	-0.00143	0.1186	-0.0014	-0.04357	-0.01286	0.48063	-0.0025
1M	0.08514	0.00014	0.1528	1E-04	0.00571	0.00214	0.50444	-0.00062
2M	0.10571	0	0.1945	-0.0009	0.03143	0	0.52963	0.00313
3M	0.11286	0	0.23	0.0009	0.055	0.00071	0.55988	0
6M	0.16286	0	0.3198	0.0004	0.14286	0	0.70044	0.00406
1Y	0.31757	-0.00072	0.55255	0.002	0.30214	0.00071	1.02338	0.00907

TBOR	ACT/365	
	JPY	前日比
O/N	-	-
1W	0.11091	0
1M	0.14545	-0.00091
2M	0.18	0
3M	0.21	0
4M	0.24	0
5M	0.27091	0
6M	0.3	0
9M	0.32	0
1Y	0.32	0

Swap Rate

Swap Rate	ACT/360							
	JPY	前日比	USD	前日比	EUR	前日比	GBP	前日比
1Y	0.1585	-0.00538	0.3205	-0.0025	0.182	0.006	0.8301	-0.0029
18M	0.15875	0	0.5166	-0.00615	0.193	0.0075	0.985	-0.005
2Y	0.16	0.0025	0.7127	-0.0098	0.2145	0.0135	1.135	-0.007
3Y	0.1725	0.005	1.1489	-0.0066	0.271	0.009	1.404	-0.016
4Y	0.2025	0.00875	1.4895	-0.0125	0.352	0.006	1.616	-0.022
5Y	0.24875	0.01125	1.7464	-0.0149	0.4595	0.003	1.7833	-0.0267
7Y	0.38563	0.015	2.1085	-0.022	0.7195	-0.002	2.04	-0.032
10Y	0.63375	0.02125	2.4533	-0.0255	1.112	-0.007	2.313	-0.036
12Y	0.80625	0.02125	2.6103	-0.0272	1.318	-0.008	2.439	-0.036
15Y	1.05938	0.01875	2.7705	-0.0285	1.542	-0.008	2.5705	-0.035
20Y	1.38438	0.02	2.924	-0.0285	1.7515	-0.0115	2.6936	-0.0324
30Y	1.64625	0.01875	3.0355	-0.0288	1.884	-0.012	2.756	-0.033

無担コールロ/N	当日		前日比	
	Bid	0.05		-0.038
	Ask	0.05908		-0.02892

プライムレート	当日		前日比	
	短ブラ	1.475		0
	長ブラ	1.15		0

国債先物	当日		前日比	
	10年先物	146.13		-0.13

格付利回り情報：日本証券業協会

R&I	格付				
	AAA	AA	A	BBB	BB
1Y		0.14	0.20	0.62	1.79
2Y		0.17	0.25	0.65	
3Y		0.20	0.29	0.77	
4Y		0.24	0.34	0.83	
5Y		0.28	0.40	1.10	3.02
6Y		0.33	0.45	0.66	3.12
7Y		0.42	0.56	0.87	
8Y		0.50	0.64	0.61	
9Y		0.58	0.75	1.06	
10Y		0.66	0.98		
15Y		1.11	1.33	2.46	
20Y		1.77		3.02	

JCR	格付				
	AAA	AA	A	BBB	BB
1Y	0.12	0.18	0.30	0.56	
2Y	0.15	0.22	0.37	0.38	
3Y	0.21	0.26	0.43	0.40	
4Y		0.31	0.52	0.42	
5Y	0.25	0.38	0.74	0.65	
6Y		0.41	0.56	0.77	
7Y	0.39	0.50	0.61	0.92	
8Y	0.48	0.58	0.62		
9Y	0.56	0.75	0.81	1.01	
10Y		0.98	0.83		
15Y	1.06	1.33	2.46		
20Y			3.02		

為替情報

	USD	EUR	JPY	GBP	CHF	CAD	AUD	NZD	HKD	NOK	SEK
SEK	7.22	9.13	6.70	11.60	7.55	6.46	6.30	5.66	0.93	1.11	1.00
NOK	6.51	8.23	6.04	10.46	6.81	5.82	5.68	5.11	0.84	1.00	0.90
HKD	7.76	9.81	7.19	12.46	8.11	6.94	6.77	6.08	1.00	1.19	1.07
NZD	1.28	1.61	0.01	2.05	1.33	1.14	1.11	1.00	0.16	0.20	0.18
AUD	1.15	1.45	1.06	1.84	1.20	1.03	1.00	0.90	0.15	0.18	0.16
CAD	1.12	1.41	1.04	1.80	1.17	1.00	0.98	0.88	0.14	0.17	0.15
CHF	0.96	1.21	0.89	1.54	1.00	0.86	0.83	0.75	0.12	0.15	0.13
GBP	0.62	0.79	0.58	1.00	0.65	0.56	0.54	0.49	0.08	0.10	0.09
JPY	107.86	136.32	1.00	173.26	112.75	96.47	94.08	84.56	13.90	16.56	14.93
EUR	0.79	1.00	0.73	1.27	0.83	0.71	0.69	0.62	0.10	0.12	0.11
USD	1.00	1.26	0.93	1.61	1.05	0.89	0.87	0.78	0.13	0.15	0.14

*100

株式情報

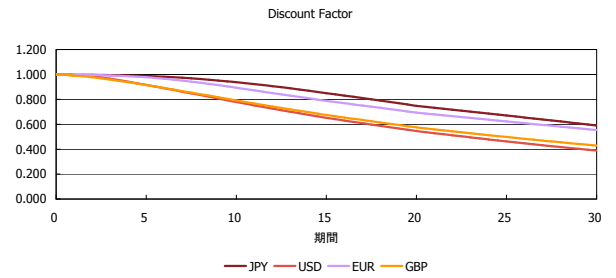
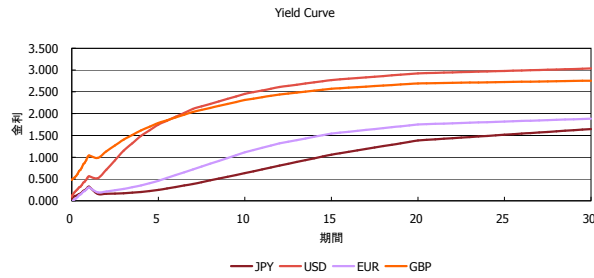
INDEX	日経225	前日比	TOPIX	前日比	JASDAQ	前日比	ダウ	前日比	S&P500	前日比	FT100	前日比
	15,301	178	1,243	-18	2,208	-42	16,544	-115	1,894	-31	6,340	-92

出所：Bloombergよりかえてキャピタルマネジメントにて作成

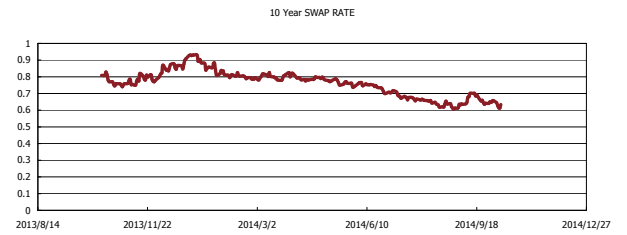
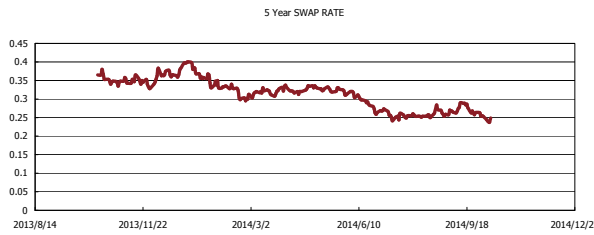
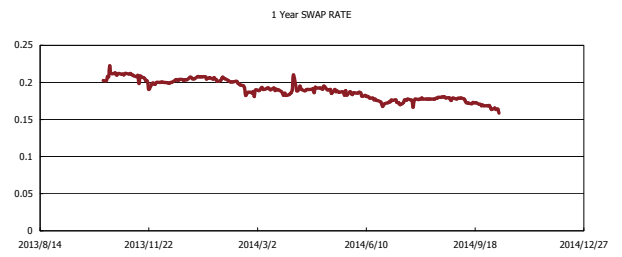
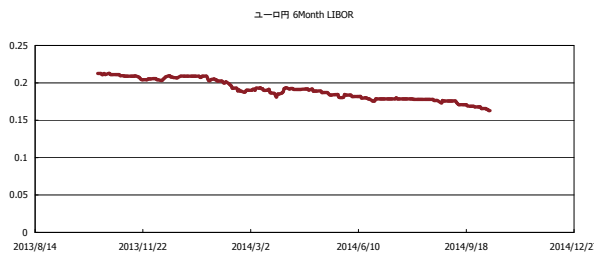


Kaede Market Report

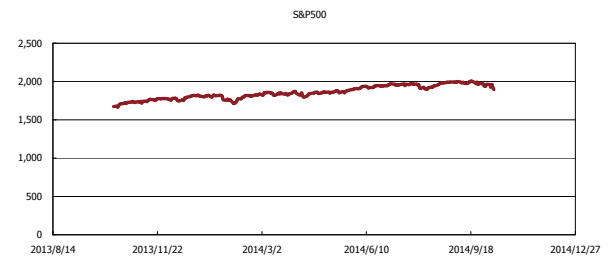
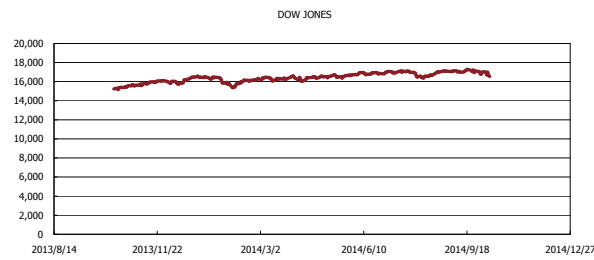
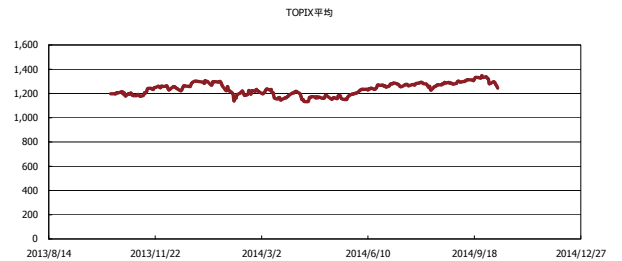
金利情報：Yield Curve



金利情報：ヒストリカル・データ



株価データ：ヒストリカル・データ



出所：Bloombergよりかえてキャピタルマネジメントにて作成