



## Kaede Market Report

## 金利情報

LIBOR	ACT/360							
	JPY	前日比	USD	前日比	EUR	前日比	GBP	前日比
O/N	0.04357	0.00071	0.092	0.001	-0.06857	-0.00143	0.47438	0
1W	0.05286	0	0.12	0.0007	-0.03929	0.00214	0.48063	-0.00125
1M	0.08357	-0.00143	0.1535	0.0017	0.00286	-0.00285	0.50506	-0.00219
2M	0.10286	-0.00285	0.1954	0.0004	0.03	-0.00214	0.52775	-0.0015
3M	0.11286	0	0.2281	-0.001	0.05643	-0.00286	0.55963	0.00125
6M	0.16286	0	0.32165	0.0016	0.14571	-0.00358	0.68925	0.00062
1Y	0.31329	-0.00714	0.5444	0.00235	0.30571	-0.00286	1.004	0.0125

TBOR	ACT/365	
	JPY	前日比
O/N	-	-
1W	0.11	0
1M	0.14182	-0.00182
2M	0.17636	-0.00182
3M	0.20636	-0.00182
4M	0.23727	-0.00182
5M	0.26818	-0.00182
6M	0.29636	-0.00182
9M	0.31636	-0.00182
1Y	0.31636	-0.00182

## Swap Rate

Swap Rate	ACT/360							
	JPY	前日比	USD	前日比	EUR	前日比	GBP	前日比
1Y	0.158	-0.0005	0.2866	-0.0164	0.1855	-0.0015	0.751	-0.033
18M	0.15625	-0.00125	0.41105	-0.06545	0.193	-0.002	0.834	-0.075
2Y	0.15375	-0.00375	0.5355	-0.1145	0.206	-0.007	0.918	-0.12
3Y	0.1625	-0.005	0.8621	-0.196	0.248	-0.0155	1.12	-0.168
4Y	0.18625	-0.01	1.1666	-0.2254	0.313	-0.025	1.294	-0.198
5Y	0.22875	-0.01375	1.4123	-0.2358	0.398	-0.0375	1.448	-0.212
7Y	0.37188	-0.00625	1.7864	-0.2283	0.6238	-0.0532	1.7145	-0.2115
10Y	0.59375	-0.02375	2.1585	-0.209	0.9785	-0.0715	2.023	-0.196
12Y	0.76375	-0.02625	2.3263	-0.202	1.1698	-0.0797	2.16	-0.191
15Y	1.03688	-0.01125	2.4973	-0.1962	1.3773	-0.0877	2.3	-0.183
20Y	1.36063	-0.0125	2.6633	-0.1895	1.581	-0.0935	2.4345	-0.1725
30Y	1.60125	-0.02875	2.7864	-0.1851	1.7025	-0.0985	2.511	-0.156

## 無担コール/O/N

無担コール/O/N	当日	前日比
	Bid	0.055
Ask	0.056	-0.0045

## プライムレート

プライムレート	当日	前日比
	短ブラ	1.475
長ブラ	1.15	0

## 国債先物

国債先物	当日	前日比
	10年先物	146.25

## 格付利回り情報：日本証券業協会

R&I	R&I				
	AAA	AA	A	BBB	BB
1Y	0.13	0.19	0.61	1.79	
2Y	0.16	0.24	0.63		
3Y	0.19	0.28	0.78		
4Y	0.24	0.34	0.82		
5Y	0.27	0.40	1.10	2.83	
6Y	0.33	0.44	0.66	3.00	
7Y	0.41	0.55	0.86		
8Y	0.49	0.63	0.60		
9Y	0.57	0.74	1.04		
10Y	0.65	0.96			
15Y	1.09	1.32	2.45		
20Y	1.76		3.01		

JCR	JCR				
	AAA	AA	A	BBB	BB
1Y	0.11	0.17	0.29	0.55	
2Y	0.14	0.21	0.36	0.37	
3Y	0.20	0.25	0.43	0.40	
4Y		0.30	0.51	0.41	
5Y	0.25	0.38	0.73	0.64	
6Y		0.41	0.55	0.76	
7Y	0.38	0.48	0.60	0.90	
8Y	0.47	0.57	0.61		
9Y	0.55	0.73	0.79	1.00	
10Y		0.97	0.82		
15Y	1.05	1.32	2.45		
20Y			3.01		

## 為替情報

為替情報	USD	EUR	JPY	GBP	CHF	CAD	AUD	NZD	HKD	NOK	SEK
	SEK	7.18	9.19	6.79	11.45	7.62	6.37	6.31	5.71	0.93	1.09
NOK	6.57	8.40	6.21	10.47	6.96	5.82	5.77	5.22	0.85	1.00	0.91
HKD	7.76	9.92	7.33	12.36	8.22	6.87	6.81	6.17	1.00	1.18	1.08
NZD	1.26	1.61	0.01	2.00	1.33	1.11	1.10	1.00	0.16	0.19	0.18
AUD	1.14	1.46	1.08	1.81	1.21	1.01	1.00	0.91	0.15	0.17	0.16
CAD	1.13	1.44	1.07	1.80	1.20	1.00	0.99	0.90	0.15	0.17	0.16
CHF	0.94	1.21	0.89	1.50	1.00	0.84	0.83	0.75	0.12	0.14	0.13
GBP	0.63	0.80	0.59	1.00	0.67	0.56	0.55	0.50	0.08	0.10	0.09
JPY	105.82	135.35	1.00	168.66	112.19	93.76	92.96	84.15	13.64	16.11	14.73
EUR	0.78	1.00	0.74	1.25	0.83	0.69	0.69	0.62	0.10	0.12	0.11
USD	1.00	1.28	0.95	1.59	1.06	0.89	0.88	0.80	0.13	0.15	0.14

\*100

## 株式情報

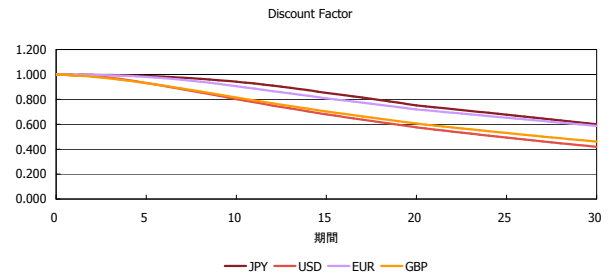
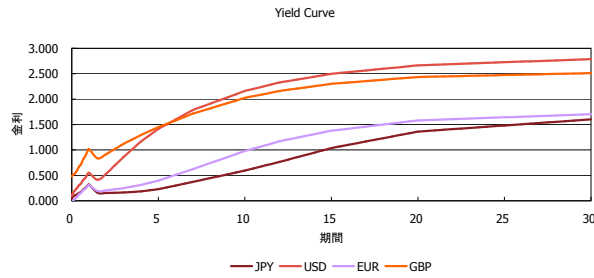
株式情報	日経225	前日比	TOPIX	前日比	JASDAQ	前日比	ダウ	前日比	S&P500	前日比	FT100	前日比
	INDEX	15,074	-137	1,224	9	2,196	17	16,142	-173	1,847	-28	6,212

出所：Bloombergよりかえてキャピタルマネジメントにて作成

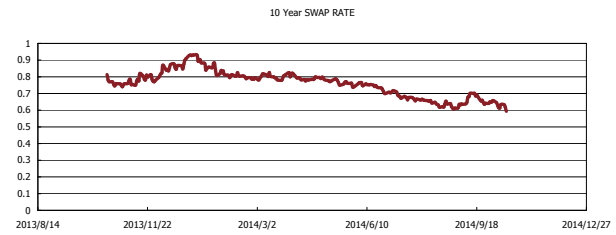
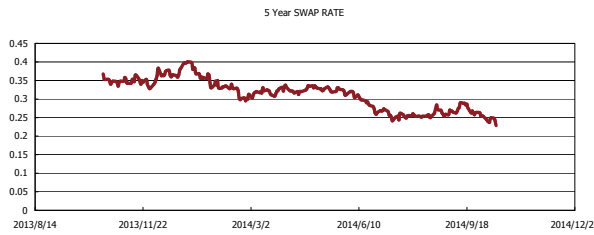
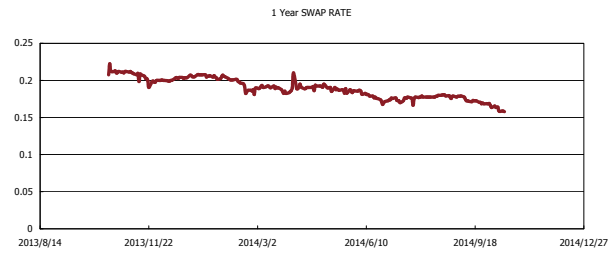
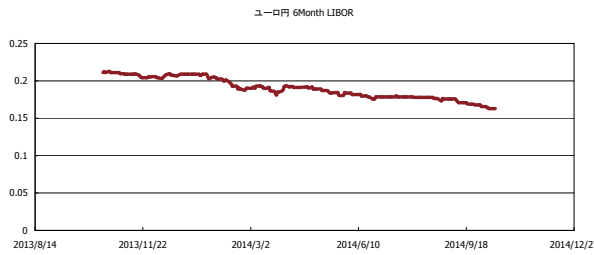


# Kaede Market Report

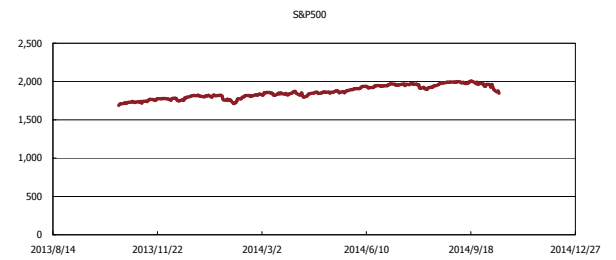
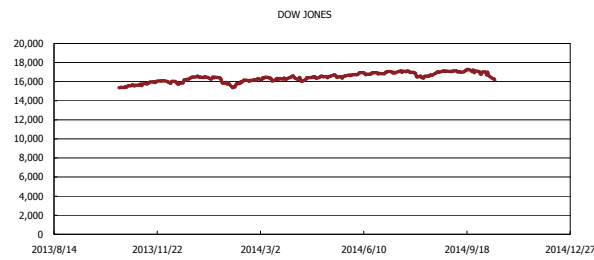
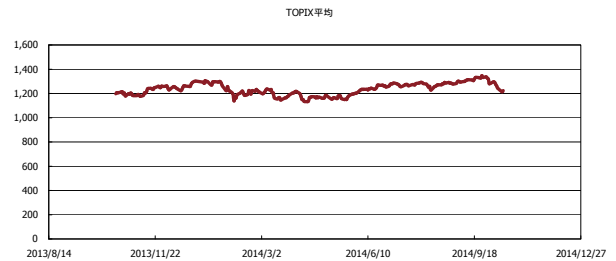
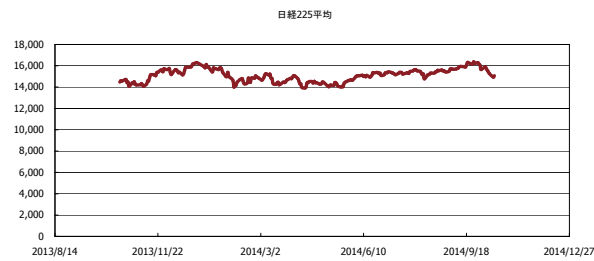
## 金利情報：Yield Curve



## 金利情報：ヒストリカル・データ



## 株価データ：ヒストリカル・データ



出所：Bloombergよりかえてキャピタルマネジメントにて作成