



Kaede Market Report

金利情報

LIBOR	ACT/360							
	JPY	前日比	USD	前日比	EUR	前日比	GBP	前日比
O/N	0.04429	0.00072	0.0913	-0.0007	-0.06214	0.00643	0.47438	0
1W	0.05286	0	0.12025	0.00025	-0.03643	0.00286	0.48063	0
1M	0.085	0.00143	0.157	0.0035	0.00286	0	0.50631	0.00125
2M	0.10571	0.00285	0.1963	0.0009	0.03071	0.00071	0.52775	0
3M	0.11286	0	0.23075	0.00265	0.05714	0.00071	0.55963	0
6M	0.16286	0	0.32315	0.0015	0.14857	0.00286	0.69019	0.00094
1Y	0.31471	0.00142	0.54465	0.00025	0.30643	0.00072	0.99838	-0.00562

TBOR	ACT/365	
	JPY	前日比
O/N	-	-
1W	0.11	0
1M	0.14182	0
2M	0.17455	-0.00181
3M	0.20455	-0.00181
4M	0.23545	-0.00182
5M	0.26636	-0.00182
6M	0.29455	-0.00181
9M	0.31455	-0.00181
1Y	0.31455	-0.00181

Swap Rate

Swap Rate	ACT/360							
	JPY	前日比	USD	前日比	EUR	前日比	GBP	前日比
1Y	0.1585	0.0005	0.3195	0.0329	0.205	0.0195	0.808	0.057
18M	0.15875	0.0025	0.4735	0.06245	0.218	0.025	0.932	0.098
2Y	0.16125	0.0075	0.6275	0.092	0.234	0.028	1.049	0.131
3Y	0.1725	0.01	1.0006	0.1385	0.29	0.042	1.271	0.151
4Y	0.19563	0.00938	1.3305	0.1639	0.368	0.055	1.4705	0.1765
5Y	0.245	0.01625	1.591	0.1787	0.47	0.072	1.625	0.177
7Y	0.36875	-0.00313	1.97	0.1836	0.712	0.0882	1.8969	0.1824
10Y	0.6075	0.01375	2.336	0.1775	1.0845	0.106	2.196	0.173
12Y	0.77625	0.0125	2.4955	0.1692	1.2783	0.1085	2.326	0.166
15Y	1.02625	-0.01063	2.665	0.1677	1.484	0.1067	2.456	0.156
20Y	1.3475	-0.01313	2.8265	0.1632	1.684	0.103	2.563	0.1285
30Y	1.605	0.00375	2.9465	0.1601	1.802	0.0995	2.63	0.119

無担コール/O/N		
	当日	前日比
Bid	0.055	-0.00513
Ask	0.06	-0.00013

プライムレート		
	当日	前日比
短ブラ	1.475	0
長ブラ	1.15	0

国債先物		
	当日	前日比
10年先物	146.24	-0.01

格付利回り情報：日本証券業協会

R&I	R&I				
	AAA	AA	A	BBB	BB
1Y	0.13	0.19	0.62	0.62	1.79
2Y	0.16	0.24	0.64		
3Y	0.19	0.28	0.79		
4Y	0.24	0.34	0.85		
5Y	0.28	0.40	1.13	2.84	
6Y	0.33	0.44	0.66	3.00	
7Y	0.41	0.56	0.86		
8Y	0.49	0.63	0.60		
9Y	0.57	0.74	1.04		
10Y	0.64	0.96			
15Y	1.09	1.32	2.45		
20Y	1.76		3.04		

JCR	JCR				
	AAA	AA	A	BBB	BB
1Y	0.11	0.17	0.30	0.56	
2Y	0.14	0.21	0.36	0.37	
3Y	0.20	0.25	0.43	0.40	
4Y		0.30	0.52	0.41	
5Y	0.25	0.38	0.75	0.65	
6Y		0.41	0.55	0.76	
7Y	0.38	0.49	0.61	0.90	
8Y	0.47	0.57	0.61		
9Y	0.55	0.73	0.79	1.00	
10Y		0.96	0.82		
15Y	1.05	1.32	2.45		
20Y			3.04		

為替情報

	USD	EUR	JPY	GBP	CHF	CAD	AUD	NZD	HKD	NOK	SEK
SEK	7.15	9.17	6.74	11.49	7.59	6.35	6.27	5.69	0.92	1.09	1.00
NOK	6.56	8.41	6.18	10.54	6.97	5.83	5.75	5.22	0.85	1.00	0.92
HKD	7.76	9.95	7.31	12.47	8.24	6.89	6.81	6.18	1.00	1.18	1.09
NZD	1.26	1.61	0.01	2.02	1.33	1.12	1.10	1.00	0.16	0.19	0.18
AUD	1.14	1.46	1.07	1.83	1.21	1.01	1.00	0.91	0.15	0.17	0.16
CAD	1.13	1.44	1.06	1.81	1.20	1.00	0.99	0.90	0.15	0.17	0.16
CHF	0.94	1.21	0.89	1.51	1.00	0.84	0.83	0.75	0.12	0.14	0.13
GBP	0.62	0.80	0.59	1.00	0.66	0.55	0.55	0.50	0.08	0.09	0.09
JPY	106.08	136.05	1.00	170.46	112.67	94.28	93.10	84.49	13.67	16.18	14.84
EUR	0.78	1.00	0.74	1.25	0.83	0.69	0.68	0.62	0.10	0.12	0.11
USD	1.00	1.28	0.94	1.61	1.06	0.89	0.88	0.80	0.13	0.15	0.14

*100

株式情報

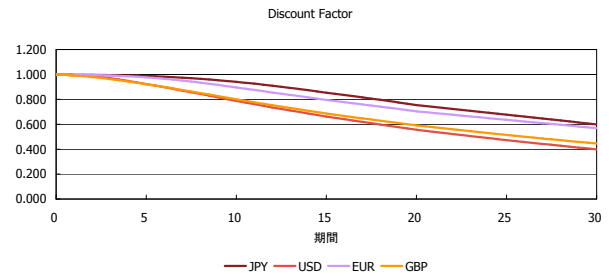
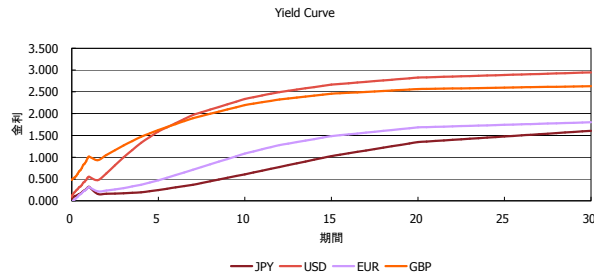
INDEX	日経225	前日比	TOPIX	前日比	JASDAQ	前日比	ダウ	前日比	S&P500	前日比	FT100	前日比
	14,738	335	1,196	-28	2,168	-28	16,117	-25	1,851	4	6,196	-16

出所：Bloombergよりかえてキャピタルマネジメントにて作成

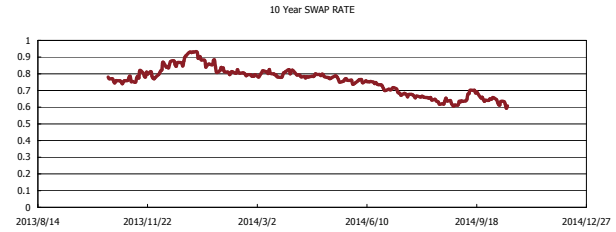
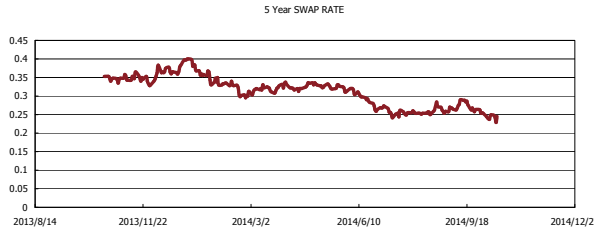
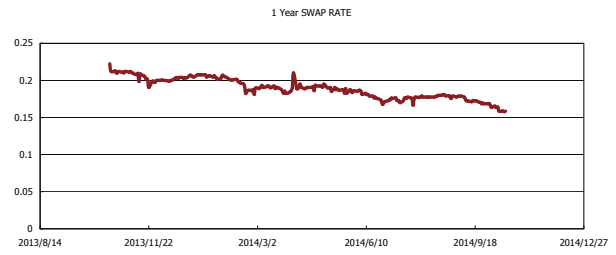
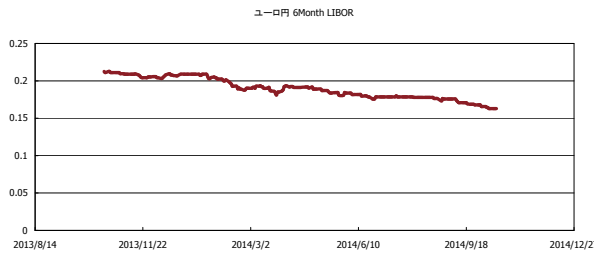


Kaede Market Report

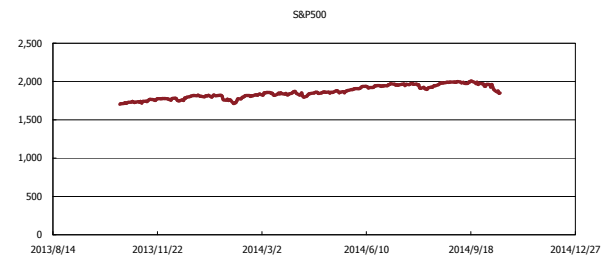
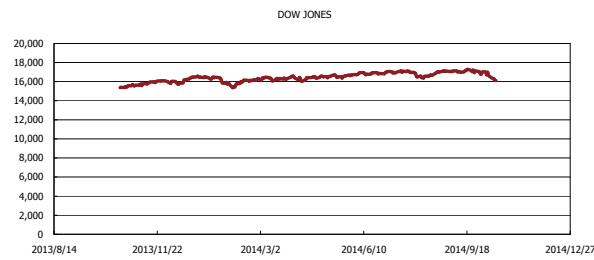
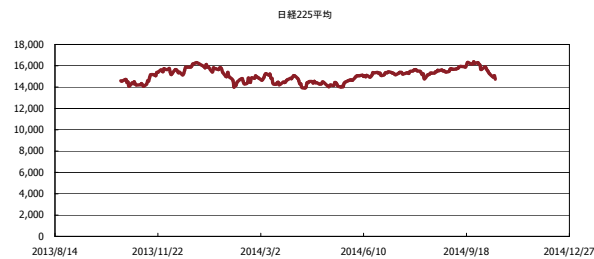
金利情報：Yield Curve



金利情報：ヒストリカル・データ



株価データ：ヒストリカル・データ



出所：Bloombergよりかえてキャピタルマネジメントにて作成