



Kaede Market Report

金利情報

LIBOR	ACT/360							
	JPY	前日比	USD	前日比	EUR	前日比	GBP	前日比
O/N	0.04429	0	0.091	-0.0003	-0.06857	-0.00643	0.47438	0
1W	0.05429	0.00143	0.1205	0.00025	-0.03714	-0.00071	0.48063	0
1M	0.085	0	0.1572	0.0002	0.00286	0	0.50631	0
2M	0.10571	0	0.1975	0.0012	0.03071	0	0.529	0.00125
3M	0.11286	0	0.23135	0.0006	0.05643	-0.00071	0.56025	0.00062
6M	0.16286	0	0.323	-0.00015	0.14643	-0.00214	0.6955	0.00531
1Y	0.31329	-0.00142	0.5469	0.00225	0.30571	-0.00072	1.02119	0.02281

TBOR	ACT/365	
	JPY	前日比
O/N	-	-
1W	0.11	0
1M	0.14182	0
2M	0.17455	0
3M	0.20364	-0.00091
4M	0.23364	-0.00181
5M	0.26545	-0.00091
6M	0.29273	-0.00182
9M	0.31364	-0.00091
1Y	0.31364	-0.00091

Swap Rate

Swap Rate	ACT/360							
	JPY	前日比	USD	前日比	EUR	前日比	GBP	前日比
1Y	0.1585	0	0.3102	-0.0093	0.195	-0.01	0.823	0.015
18M	0.1575	-0.00125	0.47075	-0.00275	0.205	-0.013	0.962	0.03
2Y	0.15375	-0.0075	0.6313	0.0038	0.2298	-0.0042	1.091	0.042
3Y	0.16375	-0.00875	1.0175	0.0169	0.2885	-0.0015	1.344	0.073
4Y	0.19	-0.00563	1.3453	0.0148	0.3685	0.0005	1.552	0.0815
5Y	0.23375	-0.01125	1.606	0.015	0.4705	0.0005	1.725	0.1
7Y	0.36563	-0.00312	1.9843	0.0143	0.724	0.012	1.9875	0.0906
10Y	0.605	-0.0025	2.3455	0.0095	1.106	0.0215	2.2735	0.0775
12Y	0.77375	-0.0025	2.5098	0.0143	1.3025	0.0242	2.4045	0.0785
15Y	1.02438	-0.00187	2.6773	0.0123	1.513	0.029	2.5335	0.0775
20Y	1.34563	-0.00187	2.839	0.0125	1.715	0.031	2.6531	0.0901
30Y	1.6075	0.0025	2.959	0.0125	1.836	0.034	2.7095	0.0795

無担コールロ/ノ

	当日	前日比
Bid	0.056	-0.0015
Ask	0.12	0.0625

プライムレート

	当日	前日比
短ブラ	1.475	0
長ブラ	1.15	0

国債先物

	当日	前日比
10年先物	146.45	0.21

格付利回り情報：日本証券業協会

R&I	AAA	AA	A	BBB	BB
1Y		0.12	0.18	0.62	1.79
2Y		0.14	0.22	0.63	
3Y		0.17	0.26	0.78	
4Y		0.22	0.32	0.83	
5Y		0.26	0.38	1.09	2.82
6Y		0.31	0.42	0.64	2.98
7Y		0.39	0.54	0.84	
8Y		0.47	0.61	0.58	
9Y		0.55	0.72	1.02	
10Y		0.62	0.94		
15Y		1.08	1.35	2.43	
20Y		1.75		3.03	

JCR	AAA	AA	A	BBB	BB
1Y	0.09	0.16	0.29	0.55	
2Y	0.12	0.19	0.34	0.36	
3Y	0.18	0.23	0.41	0.39	
4Y		0.29	0.50	0.40	
5Y	0.23	0.36	0.73	0.65	
6Y		0.39	0.53	0.80	
7Y	0.36	0.47	0.59	0.89	
8Y	0.45	0.55	0.59		
9Y	0.53	0.71	0.77	0.98	
10Y		0.95	0.80		
15Y	1.04	1.35	2.43		
20Y			3.03		

為替情報

	USD	EUR	JPY	GBP	CHF	CAD	AUD	NZD	HKD	NOK	SEK
SEK	7.18	9.17	6.73	11.55	7.59	6.38	6.29	5.69	0.93	1.10	1.00
NOK	6.54	8.35	6.13	10.53	6.92	5.81	5.74	5.19	0.84	1.00	0.91
HKD	7.76	9.91	7.27	12.49	8.21	6.90	6.80	6.15	1.00	1.19	1.08
NZD	1.26	1.61	0.01	2.03	1.33	1.12	1.11	1.00	0.16	0.19	0.18
AUD	1.14	1.46	1.07	1.84	1.21	1.01	1.00	0.90	0.15	0.17	0.16
CAD	1.13	1.44	1.05	1.81	1.19	1.00	0.99	0.89	0.15	0.17	0.16
CHF	0.95	1.21	0.89	1.52	1.00	0.84	0.83	0.75	0.12	0.14	0.13
GBP	0.62	0.79	0.58	1.00	0.66	0.55	0.54	0.49	0.08	0.09	0.09
JPY	106.66	136.22	1.00	171.68	112.81	94.79	93.53	84.61	13.75	16.31	14.86
EUR	0.78	1.00	0.73	1.26	0.83	0.70	0.69	0.62	0.10	0.12	0.11
USD	1.00	1.28	0.94	1.61	1.06	0.89	0.88	0.79	0.13	0.15	0.14

*100

株式情報

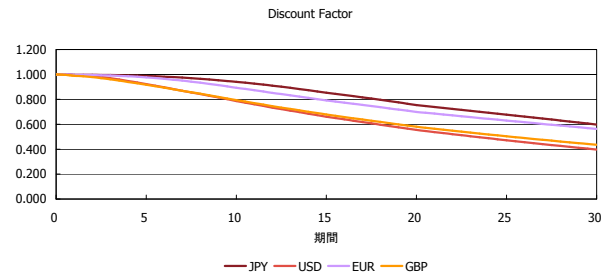
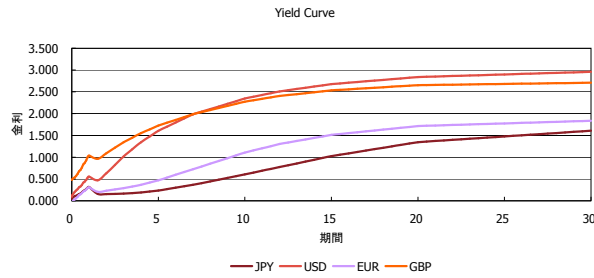
INDEX	日経225	前日比	TOPIX	前日比	JASDAQ	前日比	ダウ	前日比	S&P500	前日比	FT100	前日比
	14,533	206	1,177	-18	2,154	-14	16,380	263	1,881	30	6,310	114

出所：Bloombergよりかえてキャピタルマネジメントにて作成

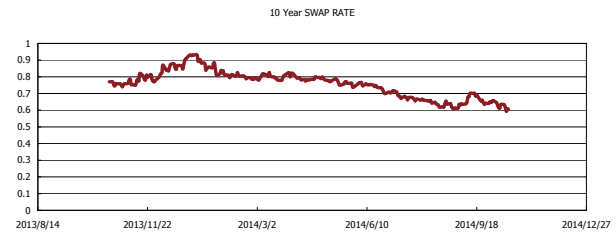
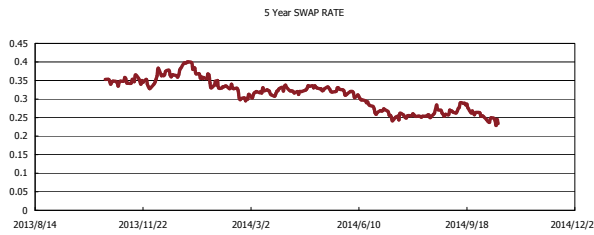
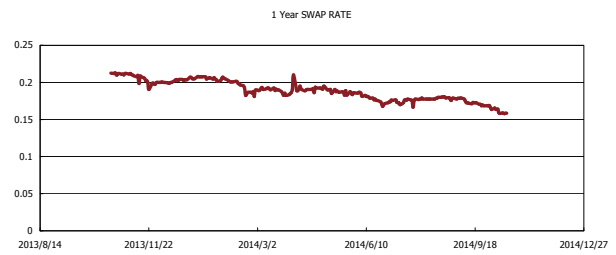
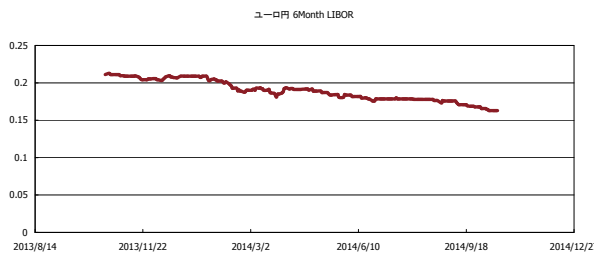


Kaede Market Report

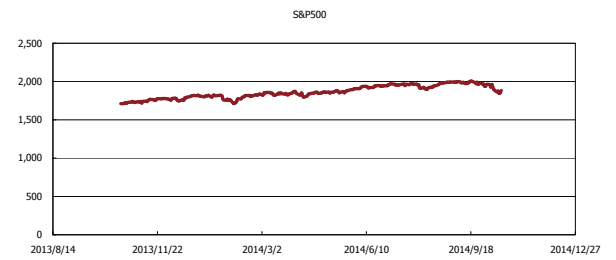
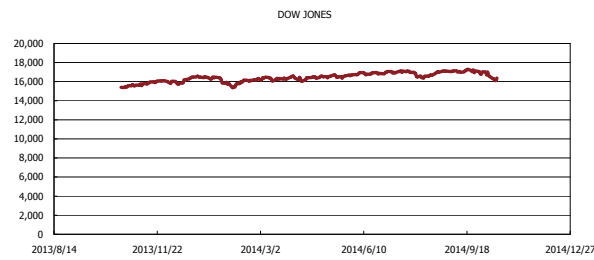
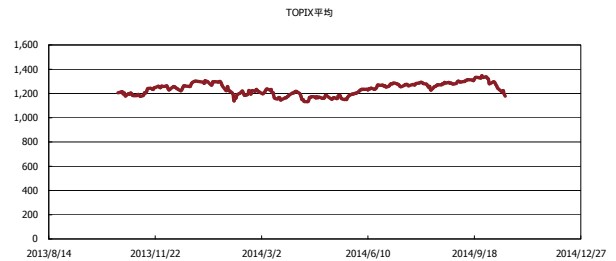
金利情報：Yield Curve



金利情報：ヒストリカル・データ



株価データ：ヒストリカル・データ



出所：Bloombergよりかえてキャピタルマネジメントにて作成