



## Kaede Market Report

## 金利情報

	LIBOR				ACT/360			
	JPY	前日比	USD	前日比	EUR	前日比	GBP	前日比
O/N	0.04286	-0.00143	0.0915	0.0005	-0.06571	0.00286	0.47688	0.0025
1W	0.05143	-0.00286	0.1204	-0.0001	-0.04143	-0.00429	0.47938	-0.00125
1M	0.08429	-0.00071	0.1557	-0.0015	0.00286	0	0.50319	-0.00312
2M	0.105	-0.00071	0.198	0.0005	0.03	-0.00071	0.529	0
3M	0.11	-0.00286	0.2321	0.00075	0.055	-0.00143	0.55775	-0.0025
6M	0.16143	-0.00143	0.323	0	0.14429	-0.00214	0.69206	-0.00344
1Y	0.30971	-0.00358	0.54715	0.00025	0.30214	-0.00357	1.014	-0.00719

	TBOR		ACT/365	
	JPY	前日比	JPY	前日比
O/N	-	-	-	-
1W	0.11	0		
1M	0.14091	-0.00091		
2M	0.17364	-0.00091		
3M	0.20273	-0.00091		
4M	0.23273	-0.00091		
5M	0.26455	-0.0009		
6M	0.29182	-0.00091		
9M	0.31182	-0.00182		
1Y	0.31273	-0.00091		

## Swap Rate

	JPY	前日比	USD	前日比	EUR	前日比	GBP	前日比
1Y	0.1605	0.002	0.3	-0.0102	0.193	-0.002	0.812	-0.011
18M	0.15875	0.00125	0.4564	-0.01435	0.204	-0.001	0.944	-0.018
2Y	0.1575	0.00375	0.6128	-0.0185	0.222	-0.0078	1.073	-0.018
3Y	0.1675	0.00375	0.992	-0.0255	0.2745	-0.014	1.321	-0.023
4Y	0.195	0.005	1.32	-0.0253	0.353	-0.0155	1.522	-0.03
5Y	0.24	0.00625	1.5804	-0.0256	0.4545	-0.016	1.691	-0.034
7Y	0.37563	0.01	1.9586	-0.0257	0.7105	-0.0135	1.942	-0.0455
10Y	0.62	0.015	2.3225	-0.023	1.0965	-0.0095	2.219	-0.0545
12Y	0.79	0.01625	2.4893	-0.0205	1.295	-0.0075	2.351	-0.0535
15Y	1.04375	0.01937	2.6595	-0.0178	1.5085	-0.0045	2.483	-0.0505
20Y	1.36938	0.02375	2.8245	-0.0145	1.7105	-0.0045	2.608	-0.0451
30Y	1.63375	0.02625	2.9479	-0.0111	1.8325	-0.0035	2.669	-0.0405

## 無担コール/O/N

	当日	前日比
Bid	0.05925	-0.02875
Ask	0.05925	-0.02875

## プライムレート

	当日	前日比
短ブラ	1.475	0
長ブラ	1.15	0

## 国債先物

	当日	前日比
10年先物	146.25	-0.2

## 格付利回り情報：日本証券業協会

R&I	AAA	AA	A	BBB	BB
1Y		0.13	0.19	0.62	1.79
2Y		0.14	0.23	0.63	
3Y		0.17	0.26	0.81	
4Y		0.23	0.33	0.80	
5Y		0.27	0.39	1.10	2.83
6Y		0.32	0.44	0.65	2.99
7Y		0.41	0.56	0.86	
8Y		0.49	0.63	0.60	
9Y		0.57	0.74	1.05	
10Y		0.65	0.96		
15Y		1.10	1.37	2.45	
20Y		1.77		3.05	

JCR	AAA	AA	A	BBB	BB
1Y	0.10	0.17	0.29	0.54	
2Y	0.13	0.20	0.34	0.37	
3Y	0.19	0.24	0.43	0.40	
4Y		0.29	0.49	0.41	
5Y	0.24	0.37	0.75	0.66	
6Y		0.41	0.54	0.82	
7Y	0.38	0.49	0.62	0.91	
8Y	0.47	0.57	0.62		
9Y	0.55	0.73	0.79	1.01	
10Y		0.97	0.82		
15Y	1.06	1.37	2.45		
20Y			3.05		

## 為替情報

	USD	EUR	JPY	GBP	CHF	CAD	AUD	NZD	HKD	NOK	SEK
SEK	7.19	9.20	6.73	11.61	7.63	6.37	6.32	5.73	0.93	1.10	1.00
NOK	6.56	8.40	6.14	10.60	6.96	5.82	5.77	5.23	0.85	1.00	0.91
HKD	7.76	9.93	7.26	12.53	8.23	6.88	6.82	6.19	1.00	1.18	1.08
NZD	1.25	1.60	0.01	2.02	1.33	1.11	1.10	1.00	0.16	0.19	0.17
AUD	1.14	1.46	1.06	1.84	1.21	1.01	1.00	0.91	0.15	0.17	0.16
CAD	1.13	1.44	1.06	1.82	1.20	1.00	0.99	0.90	0.15	0.17	0.16
CHF	0.94	1.21	0.88	1.52	1.00	0.84	0.83	0.75	0.12	0.14	0.13
GBP	0.62	0.79	0.58	1.00	0.66	0.55	0.54	0.49	0.08	0.09	0.09
JPY	106.81	136.66	1.00	172.44	113.29	94.71	93.86	85.17	13.77	16.28	14.86
EUR	0.78	1.00	0.73	1.26	0.83	0.69	0.69	0.62	0.10	0.12	0.11
USD	1.00	1.28	0.94	1.61	1.06	0.89	0.88	0.80	0.13	0.15	0.14

\*100

## 株式情報

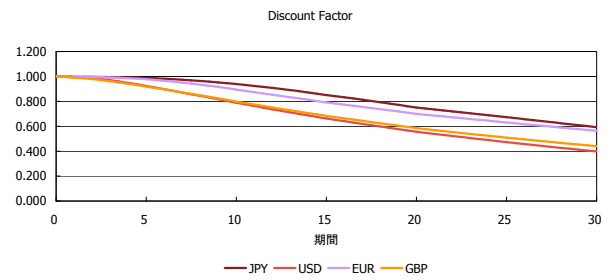
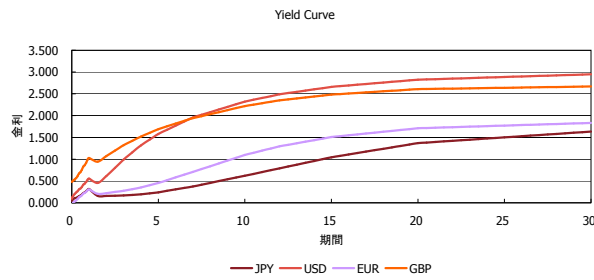
	日経225	前日比	TOPIX	前日比	JASDAQ	前日比	ダウ	前日比	S&P500	前日比	FT100	前日比
INDEX	15,111	-579	1,224	47	2,199	45	16,400	19	1,900	19	6,267	-43

出所：Bloombergよりかえてキャピタルマネジメントにて作成

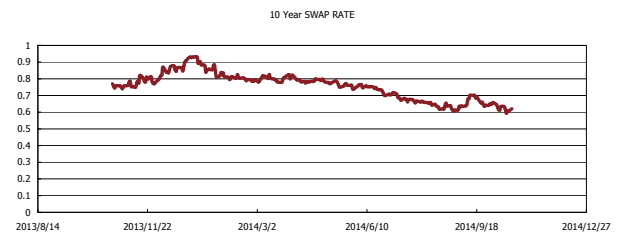
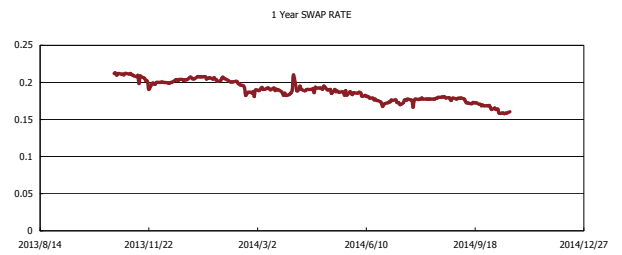
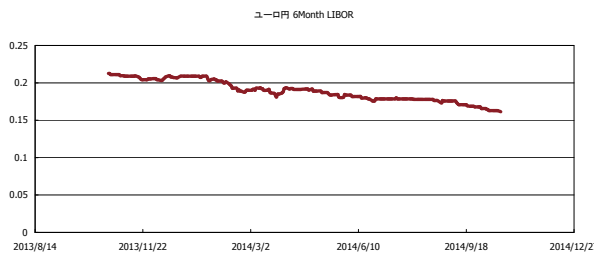


# Kaede Market Report

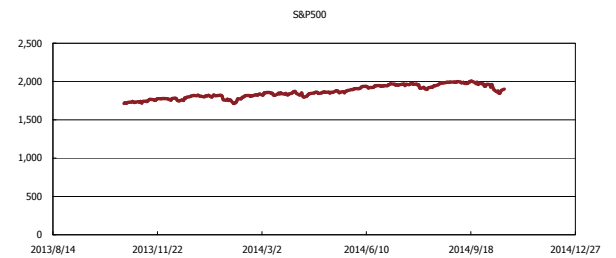
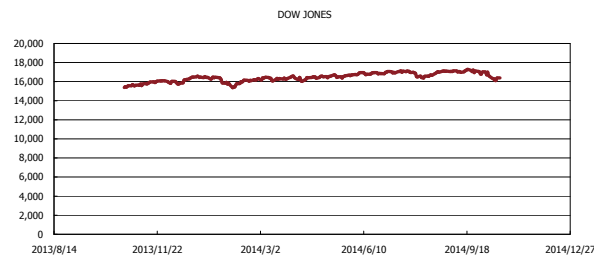
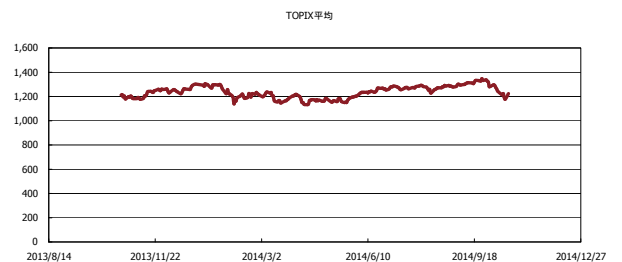
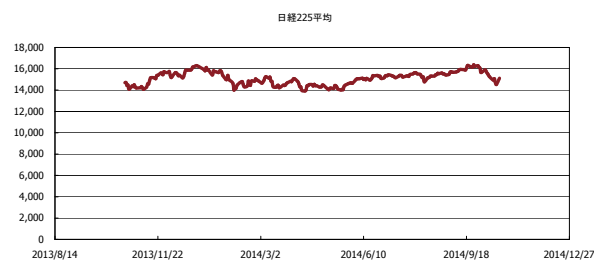
## 金利情報：Yield Curve



## 金利情報：ヒストリカル・データ



## 株価データ：ヒストリカル・データ



出所：Bloombergよりかえてキャピタルマネジメントにて作成