



Kaede Market Report

金利情報

LIBOR	ACT/360							
	JPY	前日比	USD	前日比	EUR	前日比	GBP	前日比
O/N	0.04286	0	0.091	-0.0005	-0.04786	0.01785	0.46938	-0.0075
1W	0.05257	0.00114	0.11875	-0.00165	-0.03714	0.00429	0.47975	0.00037
1M	0.08371	-0.00058	0.153	-0.0027	0.00286	0	0.50319	0
2M	0.105	0	0.199	0.001	0.03071	0.00071	0.53025	0.00125
3M	0.11	0	0.2306	-0.0015	0.05857	0.00357	0.55525	-0.0025
6M	0.16143	0	0.32325	0.00025	0.14643	0.00214	0.69169	-0.00037
1Y	0.30971	0	0.54115	-0.006	0.30571	0.00357	1.01181	-0.00219

TBOR	ACT/365	
	JPY	前日比
O/N	-	-
1W	0.11	0
1M	0.14	-0.00091
2M	0.17273	-0.00091
3M	0.20182	-0.00091
4M	0.23091	-0.00182
5M	0.26273	-0.00182
6M	0.29	-0.00182
9M	0.31091	-0.00091
1Y	0.31182	-0.00091

Swap Rate

Swap Rate	ACT/360							
	JPY	前日比	USD	前日比	EUR	前日比	GBP	前日比
1Y	0.158	-0.0025	0.2995	-0.0005	0.1995	0.0065	0.814	0.002
18M	0.15625	-0.0025	0.4525	-0.0039	0.214	0.01	0.956	0.012
2Y	0.15625	-0.00125	0.6055	-0.0073	0.2315	0.0095	1.091	0.018
3Y	0.16625	-0.00125	0.9815	-0.0105	0.289	0.0145	1.347	0.026
4Y	0.19313	-0.00187	1.316	-0.004	0.3727	0.0197	1.554	0.032
5Y	0.24	0	1.583	0.0026	0.4772	0.0227	1.716	0.025
7Y	0.37063	-0.005	1.971	0.0124	0.7317	0.0212	1.9735	0.0315
10Y	0.61875	-0.00125	2.3385	0.016	1.1157	0.0192	2.251	0.032
12Y	0.79	0	2.5052	0.0159	1.3159	0.0209	2.383	0.032
15Y	1.03938	-0.00437	2.674	0.0145	1.53	0.0215	2.517	0.034
20Y	1.36563	-0.00375	2.836	0.0115	1.7347	0.0242	2.644	0.036
30Y	1.63125	-0.0025	2.9595	0.0116	1.8585	0.026	2.7075	0.0385

無担コール/O/N		
	当日	前日比
Bid	0.055	-0.00425
Ask	0.12	0.06075

プライムレート		
	当日	前日比
短ブラ	1.475	0
長ブラ	1.15	0

国債先物		
	当日	前日比
10年先物	146.37	0.12

格付利回り情報：日本証券業協会

R&I	R&I				
	AAA	AA	A	BBB	BB
1Y		0.13	0.19	0.61	1.79
2Y		0.14	0.23	0.64	
3Y		0.17	0.26	0.81	
4Y		0.23	0.33	0.80	
5Y		0.26	0.39	1.09	2.83
6Y		0.31	0.43	0.65	2.99
7Y		0.40	0.55	0.85	
8Y		0.48	0.63	0.59	
9Y		0.56	0.73	1.04	
10Y		0.64	0.95		
15Y		1.09	1.36	2.44	
20Y		1.76		3.03	

JCR	JCR				
	AAA	AA	A	BBB	BB
1Y	0.10	0.17	0.29	0.53	
2Y	0.12	0.20	0.34	0.39	
3Y	0.19	0.24	0.43	0.39	
4Y		0.29	0.49	0.40	
5Y	0.23	0.37	0.74	0.66	
6Y		0.39	0.54	0.81	
7Y	0.37	0.49	0.61	0.90	
8Y	0.46	0.56	0.61		
9Y	0.54	0.72	0.78	1.00	
10Y		0.96	0.81		
15Y	1.04	1.36	2.44		
20Y			3.03		

為替情報

	USD	EUR	JPY	GBP	CHF	CAD	AUD	NZD	HKD	NOK	SEK
SEK	7.23	9.20	6.78	11.66	7.63	6.44	6.36	5.76	0.93	1.10	1.00
NOK	6.56	8.36	6.15	10.59	6.93	5.85	5.77	5.23	0.85	1.00	0.91
HKD	7.76	9.88	7.27	12.51	8.19	6.91	6.82	6.18	1.00	1.18	1.07
NZD	1.25	1.60	0.01	2.02	1.32	1.12	1.10	1.00	0.16	0.19	0.17
AUD	1.14	1.45	1.07	1.83	1.20	1.01	1.00	0.91	0.15	0.17	0.16
CAD	1.12	1.43	1.05	1.81	1.18	1.00	0.99	0.89	0.14	0.17	0.16
CHF	0.95	1.21	0.89	1.53	1.00	0.84	0.83	0.76	0.12	0.14	0.13
GBP	0.62	0.79	0.58	1.00	0.65	0.55	0.55	0.49	0.08	0.09	0.09
JPY	106.65	135.80	1.00	172.07	112.56	95.09	93.80	85.00	13.75	16.25	14.75
EUR	0.79	1.00	0.74	1.27	0.83	0.70	0.69	0.63	0.10	0.12	0.11
USD	1.00	1.27	0.94	1.61	1.06	0.89	0.88	0.80	0.13	0.15	0.14

*100

株式情報

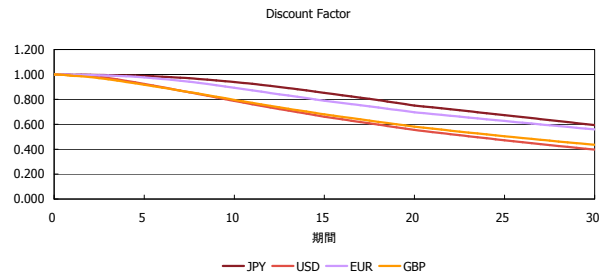
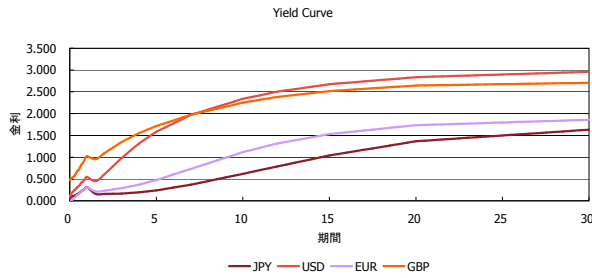
	日経225	前日比	TOPIX	前日比	JASDAQ	前日比	ダウ	前日比	S&P500	前日比	FT100	前日比
INDEX	14,804	307	1,205	-19	2,184	-15	16,615	215	1,938	38	6,372	105

出所：Bloombergよりかえてキャピタルマネジメントにて作成

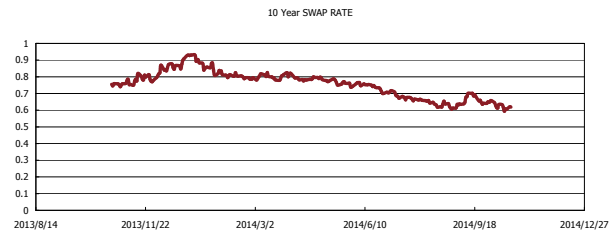
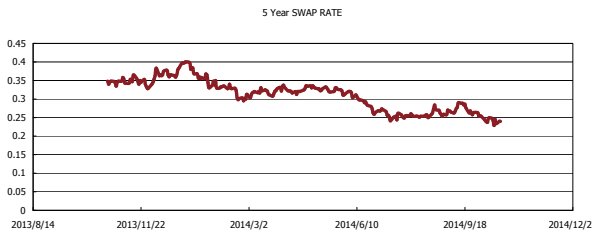
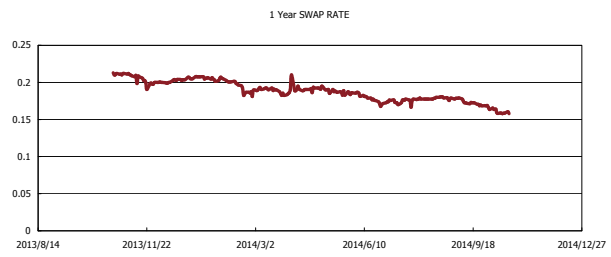
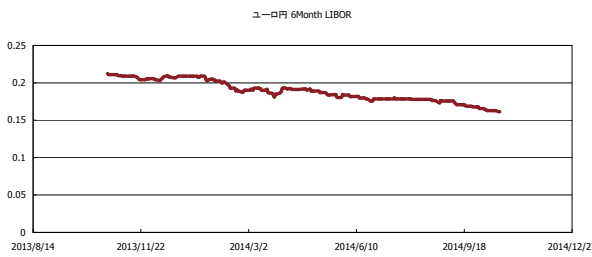


Kaede Market Report

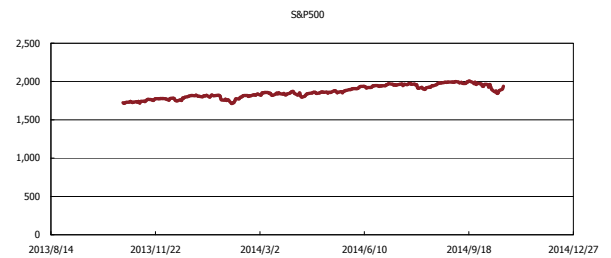
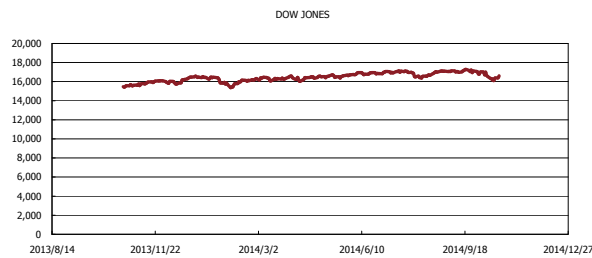
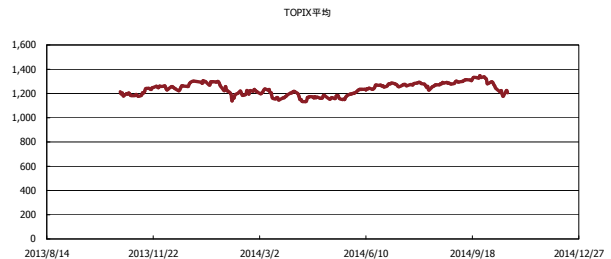
金利情報：Yield Curve



金利情報：ヒストリカル・データ



株価データ：ヒストリカル・データ



出所：Bloombergよりかえてキャピタルマネジメントにて作成