



Kaede Market Report

金利情報

LIBOR	ACT/360							
	JPY	前日比	USD	前日比	EUR	前日比	GBP	前日比
O/N	0.04143	-0.00143	0.0915	0.0005	-0.03929	0.00857	0.47063	0.00125
1W	0.05114	-0.00143	0.11875	0	-0.02643	0.01071	0.47975	0
1M	0.08371	0	0.153	0	0.00357	0.00071	0.50319	0
2M	0.10429	-0.00071	0.2	0.001	0.03286	0.00215	0.5265	-0.00375
3M	0.10929	-0.00071	0.2328	0.0022	0.06143	0.00286	0.55213	-0.00312
6M	0.16071	-0.00072	0.32315	-1E-04	0.14929	0.00286	0.68406	-0.00763
1Y	0.30614	-0.00357	0.5421	0.00095	0.30857	0.00286	1.00244	-0.00937

TBOR	ACT/365	
	JPY	前日比
O/N	-	-
1W	0.11	0
1M	0.14	0
2M	0.17273	0
3M	0.2	-0.00182
4M	0.22909	-0.00182
5M	0.26091	-0.00182
6M	0.28818	-0.00182
9M	0.31091	0
1Y	0.31182	0

Swap Rate

Swap Rate	ACT/360							
	JPY	前日比	USD	前日比	EUR	前日比	GBP	前日比
1Y	0.15625	-0.00175	0.308	0.0085	0.202	0.0025	0.795	-0.019
18M	0.155	-0.00125	0.46975	0.01725	0.214	0	0.939	-0.017
2Y	0.15375	-0.0025	0.6315	0.026	0.232	0.0005	1.089	-0.002
3Y	0.165	-0.00125	1.0165	0.035	0.2875	-0.0015	1.354	0.007
4Y	0.19438	0.00125	1.356	0.04	0.3668	-0.0059	1.568	0.014
5Y	0.2375	-0.0025	1.6221	0.0391	0.471	-0.0062	1.74	0.024
7Y	0.37438	0.00375	2.007	0.036	0.725	-0.0067	1.9988	0.0253
10Y	0.6175	-0.00125	2.37	0.0315	1.107	-0.0087	2.276	0.025
12Y	0.78875	-0.00125	2.5348	0.0296	1.3065	-0.0094	2.405	0.022
15Y	1.04125	0.00187	2.7024	0.0284	1.5225	-0.0075	2.538	0.021
20Y	1.36625	0.00062	2.863	0.027	1.7285	-0.0062	2.663	0.019
30Y	1.63	-0.00125	2.9826	0.0231	1.8525	-0.006	2.721	0.0135

無担コール/O/N		
	当日	前日比
Bid	0.055	-0.005
Ask	0.12	0.06

プライムレート		
	当日	前日比
短ブラ	1.475	0
長ブラ	1.15	0

国債先物		
	当日	前日比
10年先物	146.29	-0.08

格付利回り情報：日本証券業協会

R&I	AAA	AA	A	BBB	BB
1Y		0.13	0.19	0.61	1.78
2Y		0.14	0.23	0.64	
3Y		0.17	0.26	0.81	
4Y		0.23	0.33	0.80	
5Y		0.27	0.39	1.10	2.83
6Y		0.32	0.43	0.65	2.99
7Y		0.41	0.56	0.86	
8Y		0.49	0.63	0.60	
9Y		0.57	0.74	1.04	
10Y		0.64	0.96		
15Y		1.09	1.37	2.45	
20Y		1.76		3.03	

JCR	AAA	AA	A	BBB	BB
1Y	0.10	0.17	0.29	0.53	
2Y	0.13	0.20	0.34	0.39	
3Y	0.19	0.24	0.44	0.39	
4Y		0.29	0.49	0.41	
5Y	0.23	0.37	0.74	0.66	
6Y		0.40	0.55	0.82	
7Y	0.37	0.50	0.61	0.90	
8Y	0.46	0.57	0.62		
9Y	0.54	0.73	0.79	1.00	
10Y		0.96	0.82		
15Y	1.05	1.37	2.45		
20Y			3.03		

為替情報

	USD	EUR	JPY	GBP	CHF	CAD	AUD	NZD	HKD	NOK	SEK
SEK	7.26	9.20	6.77	11.68	7.63	6.48	6.38	5.77	0.94	1.10	1.00
NOK	6.61	8.37	6.16	10.62	6.94	5.89	5.81	5.25	0.85	1.00	0.91
HKD	7.76	9.82	7.23	12.47	8.14	6.92	6.82	6.16	1.00	1.17	1.07
NZD	1.26	1.59	0.01	2.02	1.32	1.12	1.11	1.00	0.16	0.19	0.17
AUD	1.14	1.44	1.06	1.83	1.19	1.02	1.00	0.90	0.15	0.17	0.16
CAD	1.12	1.42	1.04	1.80	1.18	1.00	0.98	0.89	0.14	0.17	0.15
CHF	0.95	1.21	0.89	1.53	1.00	0.85	0.84	0.76	0.12	0.14	0.13
GBP	0.62	0.79	0.58	1.00	0.65	0.56	0.55	0.49	0.08	0.09	0.09
JPY	107.27	135.85	1.00	172.43	112.62	95.70	94.26	85.22	13.83	16.24	14.77
EUR	0.79	1.00	0.74	1.27	0.83	0.70	0.69	0.63	0.10	0.12	0.11
USD	1.00	1.27	0.93	1.61	1.05	0.89	0.88	0.79	0.13	0.15	0.14

*100

株式情報

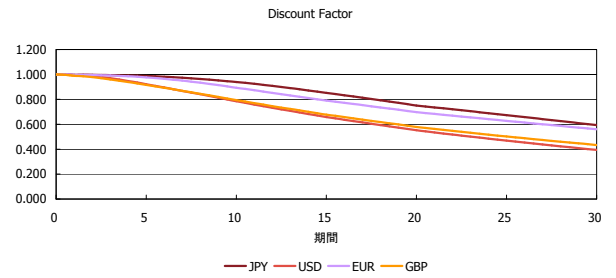
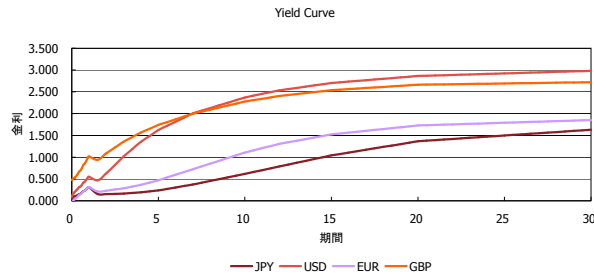
INDEX	日経225	前日比	TOPIX	前日比	JASDAQ	前日比	ダウ	前日比	S&P500	前日比	FT100	前日比
	15,196	-391	1,236	31	2,219	35	16,461	-153	1,925	-13	6,400	27

出所：Bloombergよりかえてキャピタルマネジメントにて作成

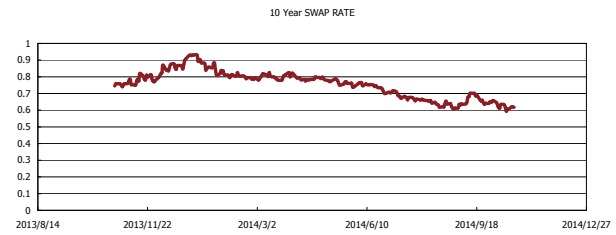
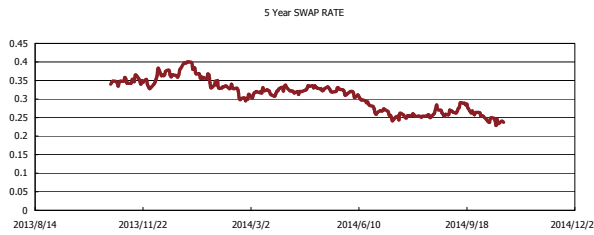
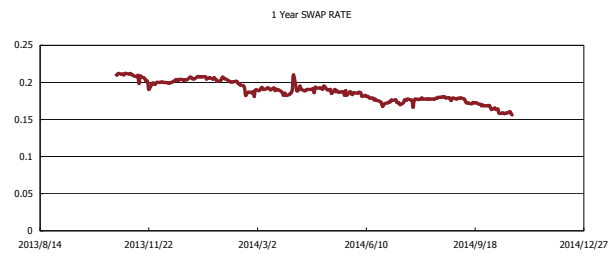
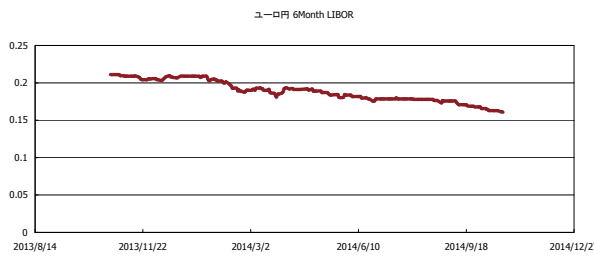


Kaede Market Report

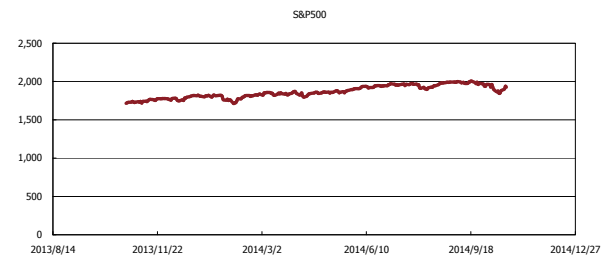
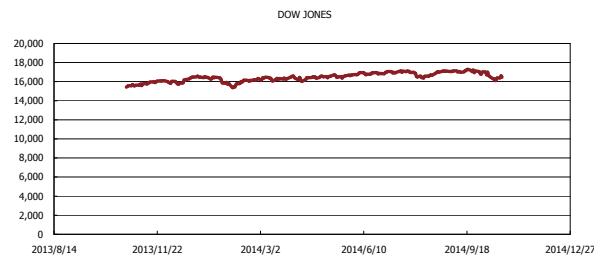
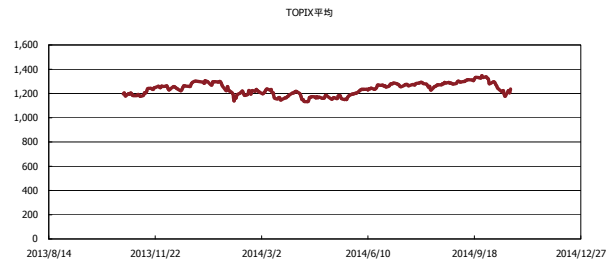
金利情報：Yield Curve



金利情報：ヒストリカル・データ



株価データ：ヒストリカル・データ



出所：Bloombergよりかえてキャピタルマネジメントにて作成