



Kaede Market Report

金利情報

LIBOR	ACT/360							
	JPY	前日比	USD	前日比	EUR	前日比	GBP	前日比
O/N	0.04286	0.00143	0.0905	-0.001	-0.03571	0.00358	0.47063	0
1W	0.05114	0	0.1187	-5E-05	-0.005	0.02143	0.47975	0
1M	0.083	-0.00071	0.152	-0.001	0.005	0.00143	0.50288	-0.00031
2M	0.10429	0	0.2014	0.0014	0.03429	0.00143	0.5265	0
3M	0.10786	-0.00143	0.2336	0.0008	0.06214	0.00071	0.55338	0.00125
6M	0.15929	-0.00142	0.3237	0.00055	0.15	0.00071	0.68406	0
1Y	0.30257	-0.00357	0.5436	0.0015	0.31071	0.00214	1.00494	0.0025

TIBOR	ACT/365	
	JPY	前日比
O/N	-	-
1W	0.11	0
1M	0.14	0
2M	0.17273	0
3M	0.19909	-0.00091
4M	0.22818	-0.00091
5M	0.26	-0.00091
6M	0.28727	-0.00091
9M	0.31	-0.00091
1Y	0.31091	-0.00091

Swap Rate

Swap Rate	ACT/360							
	JPY	前日比	USD	前日比	EUR	前日比	GBP	前日比
1Y	0.1525	-0.00375	0.312	0.004	0.2005	-0.0015	0.796	0.001
18M	0.1525	-0.0025	0.483	0.01325	0.2165	0.0025	0.946	0.007
2Y	0.15125	-0.0025	0.654	0.0225	0.232	0	1.096	0.007
3Y	0.16375	-0.00125	1.0577	0.0412	0.296	0.0085	1.369	0.015
4Y	0.19375	-0.00063	1.409	0.053	0.384	0.0172	1.593	0.025
5Y	0.24	0.0025	1.6829	0.0608	0.493	0.022	1.7713	0.0313
7Y	0.37188	-0.0025	2.0687	0.0617	0.7535	0.0285	2.035	0.0362
10Y	0.62625	0.00875	2.4278	0.0578	1.147	0.04	2.315	0.039
12Y	0.7975	0.00875	2.5909	0.0561	1.3493	0.0428	2.443	0.038
15Y	1.03875	-0.0025	2.757	0.0546	1.5665	0.044	2.572	0.034
20Y	1.3625	-0.00375	2.917	0.054	1.775	0.0465	2.696	0.033
30Y	1.63625	0.00625	3.0365	0.0539	1.898	0.0455	2.746	0.025

無担コールO/N		
	当日	前日比
Bid	0.056	-0.004
Ask	0.06	0

プライムレート		
	当日	前日比
短ブラ	1.475	0
長ブラ	1.15	0

国債先物		
	当日	前日比
10年先物	146.35	0.06

格付利回り情報：日本証券業協会

R&I	R&I				
	AAA	AA	A	BBB	BB
1Y	0.13	0.19	0.61	1.78	
2Y	0.14	0.23	0.64		
3Y	0.17	0.26	0.81		
4Y	0.22	0.32	0.80		
5Y	0.26	0.38	1.10	2.83	
6Y	0.31	0.43	0.65	2.99	
7Y	0.40	0.55	0.86		
8Y	0.48	0.62	0.60		
9Y	0.56	0.73	1.04		
10Y	0.63	0.95			
15Y	1.10	1.37	2.45		
20Y	1.76		3.06		

JCR	JCR				
	AAA	AA	A	BBB	BB
1Y	0.10	0.17	0.29	0.53	
2Y	0.12	0.20	0.34	0.39	
3Y	0.18	0.23	0.43	0.39	
4Y		0.29	0.49	0.40	
5Y	0.23	0.36	0.73	0.66	
6Y		0.40	0.55	0.81	
7Y	0.37	0.49	0.61	0.90	
8Y	0.46	0.56	0.62		
9Y	0.54	0.72	0.78	1.00	
10Y		0.95	0.87		
15Y	1.04	1.37	2.45		
20Y			3.06		

為替情報

	USD	EUR	JPY	GBP	CHF	CAD	AUD	NZD	HKD	NOK	SEK
SEK	7.26	9.18	6.71	11.64	7.61	6.46	6.36	5.68	0.94	1.10	1.00
NOK	6.58	8.31	6.08	10.55	6.89	5.86	5.76	5.14	0.85	1.00	0.91
HKD	7.76	9.81	7.17	12.44	8.13	6.91	6.79	6.07	1.00	1.18	1.07
NZD	1.28	1.62	0.01	2.05	1.34	1.14	1.12	1.00	0.16	0.19	0.18
AUD	1.14	1.44	1.05	1.83	1.20	1.02	1.00	0.89	0.15	0.17	0.16
CAD	1.12	1.42	1.04	1.80	1.18	1.00	0.98	0.88	0.14	0.17	0.15
CHF	0.95	1.21	0.88	1.53	1.00	0.85	0.84	0.75	0.12	0.15	0.13
GBP	0.62	0.79	0.58	1.00	0.65	0.56	0.55	0.49	0.08	0.09	0.09
JPY	108.22	136.81	1.00	173.53	113.38	96.35	94.79	84.62	13.95	16.45	14.90
EUR	0.79	1.00	0.73	1.27	0.83	0.70	0.69	0.62	0.10	0.12	0.11
USD	1.00	1.26	0.92	1.60	1.05	0.89	0.88	0.78	0.13	0.15	0.14

*100

株式情報

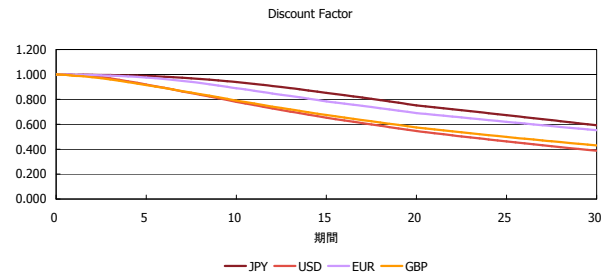
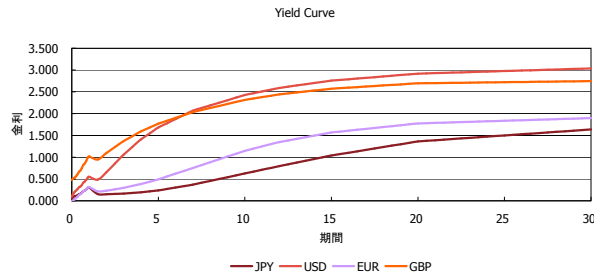
	日経225	前日比	TOPIX	前日比	JASDAQ	前日比	ダウ	前日比	S&P500	前日比	FT100	前日比
INDEX	15,139	57	1,232	-4	2,224	5	16,678	217	1,946	21	6,419	19

出所：Bloombergよりかえてキャピタルマネジメントにて作成

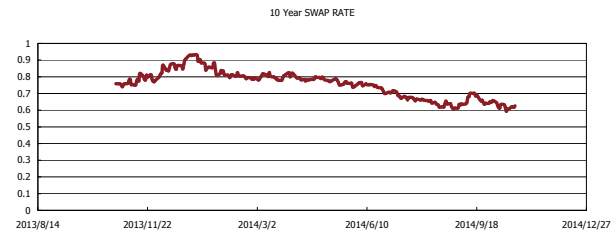
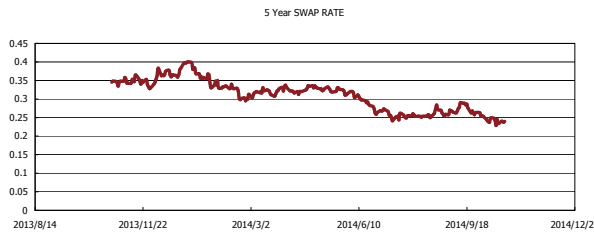
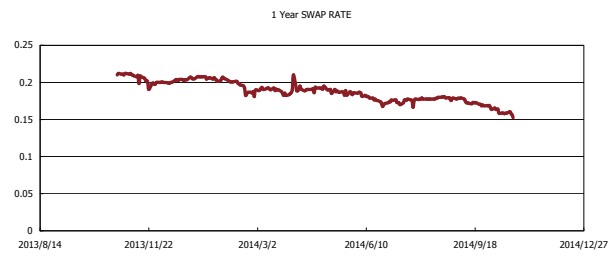
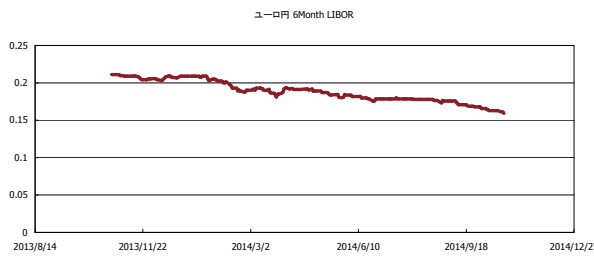


Kaede Market Report

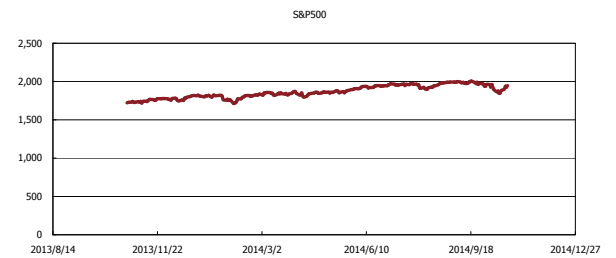
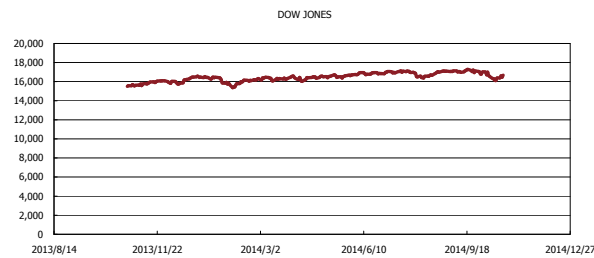
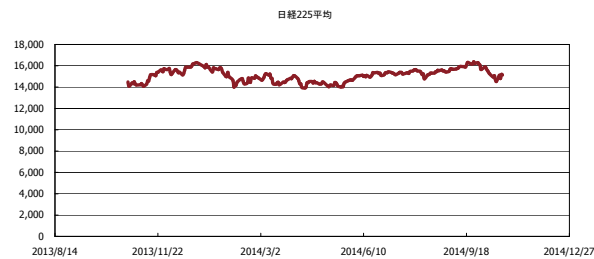
金利情報：Yield Curve



金利情報：ヒストリカル・データ



株価データ：ヒストリカル・データ



出所：Bloombergよりかえてキャピタルマネジメントにて作成