



Kaede Market Report

金利情報

LIBOR	ACT/360							
	JPY	前日比	USD	前日比	EUR	前日比	GBP	前日比
O/N	0.04286	0	0.0905	0	-0.03214	0.00357	0.46938	-0.00125
1W	0.05114	0	0.1205	0.0018	0.005	0.01	0.47975	0
1M	0.083	0	0.152	0	0.00571	0.00071	0.50288	0
2M	0.10429	0	0.1985	-0.0029	0.035	0.00071	0.5265	0
3M	0.10786	0	0.2331	-0.0005	0.06286	0.00072	0.55338	0
6M	0.15929	0	0.3229	-0.0008	0.15	0	0.68375	-0.00031
1Y	0.30114	-0.00143	0.54255	-0.00105	0.31071	0	1.00338	-0.00156

TBOR	ACT/365	
	JPY	前日比
O/N	-	-
1W	0.11	0
1M	0.14	0
2M	0.17182	-0.00091
3M	0.19545	-0.00364
4M	0.22455	-0.00363
5M	0.25636	-0.00364
6M	0.28364	-0.00363
9M	0.30909	-0.00091
1Y	0.31091	0

Swap Rate

Swap Rate	ACT/360							
	JPY	前日比	USD	前日比	EUR	前日比	GBP	前日比
1Y	0.1525	0	0.312	0	0.204	0.0035	0.788	-0.008
18M	0.14875	-0.00375	0.4805	-0.0025	0.216	-0.0005	0.93	-0.016
2Y	0.15125	0	0.649	-0.005	0.239	0.007	1.077	-0.019
3Y	0.1625	-0.00125	1.0524	-0.0053	0.2985	0.0025	1.35	-0.019
4Y	0.1925	-0.00125	1.3991	-0.0099	0.3825	-0.0015	1.576	-0.017
5Y	0.23875	-0.00125	1.6694	-0.0135	0.489	-0.004	1.758	-0.0133
7Y	0.37063	-0.00125	2.0535	-0.0152	0.744	-0.0095	2.024	-0.011
10Y	0.61625	-0.01	2.4111	-0.0167	1.13	-0.017	2.305	-0.01
12Y	0.78625	-0.01125	2.575	-0.0159	1.3315	-0.0178	2.434	-0.009
15Y	1.035	-0.00375	2.7415	-0.0155	1.5475	-0.019	2.566	-0.006
20Y	1.35625	-0.00625	2.9033	-0.0137	1.752	-0.023	2.687	-0.009
30Y	1.6175	-0.01875	3.0234	-0.0131	1.8745	-0.0235	2.74	-0.006

無担コール/O/N		
	当日	前日比
Bid	0.056	-0.0335
Ask	0.12	0.0305

プライムレート		
	当日	前日比
短ブラ	1.475	0
長ブラ	1.15	0

国債先物		
	当日	前日比
10年先物	146.49	0.14

格付利回り情報：日本証券業協会

R&I	R&I					
	AAA	AA	A	BBB	BB	
1Y		0.12	0.18	0.61	1.78	
2Y		0.13	0.22	0.63		
3Y		0.15	0.25	0.80		
4Y		0.21	0.31	0.76		
5Y		0.24	0.37	1.08	2.82	
6Y		0.30	0.41	0.64	2.98	
7Y		0.39	0.54	0.85		
8Y		0.48	0.61	0.59		
9Y		0.55	0.72	1.03		
10Y		0.62	0.91	0.86		
15Y		1.09	1.36	2.44		
20Y		1.71		3.05		

JCR	JCR					
	AAA	AA	A	BBB	BB	
1Y	0.09	0.16	0.29	0.53		
2Y	0.11	0.19	0.33	0.38		
3Y	0.17	0.22	0.44	0.38		
4Y		0.27	0.46	0.41		
5Y	0.21	0.36	0.74	0.65		
6Y		0.37	0.54	0.80		
7Y	0.35	0.48	0.59	0.89		
8Y	0.45	0.55	0.61			
9Y	0.53	0.71	0.78	0.99		
10Y		0.91	0.84			
15Y	1.03	1.36	2.44			
20Y			3.05			

為替情報

	USD	EUR	JPY	GBP	CHF	CAD	AUD	NZD	HKD	NOK	SEK
SEK	7.25	9.18	6.71	11.66	7.62	6.46	6.38	5.69	0.94	1.10	1.00
NOK	6.60	8.35	6.10	10.60	6.93	5.87	5.81	5.18	0.85	1.00	0.91
HKD	7.76	9.82	7.18	12.47	8.14	6.90	6.83	6.09	1.00	1.18	1.07
NZD	1.27	1.61	0.01	2.05	1.34	1.13	1.12	1.00	0.16	0.19	0.18
AUD	1.14	1.44	1.05	1.83	1.19	1.01	1.00	0.89	0.15	0.17	0.16
CAD	1.12	1.42	1.04	1.81	1.18	1.00	0.99	0.88	0.14	0.17	0.15
CHF	0.95	1.21	0.88	1.53	1.00	0.85	0.84	0.75	0.12	0.14	0.13
GBP	0.62	0.79	0.58	1.00	0.65	0.55	0.55	0.49	0.08	0.09	0.09
JPY	108.07	136.82	1.00	173.69	113.46	96.19	95.10	84.80	13.93	16.38	14.90
EUR	0.79	1.00	0.73	1.27	0.83	0.70	0.70	0.62	0.10	0.12	0.11
USD	1.00	1.27	0.93	1.61	1.05	0.89	0.88	0.78	0.13	0.15	0.14

*100

株式情報

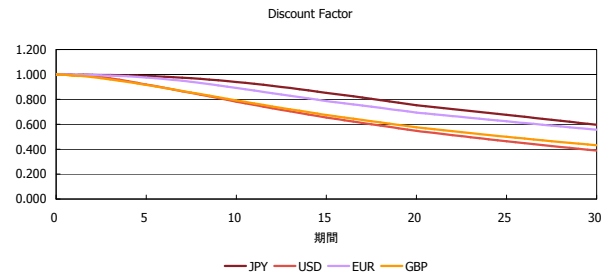
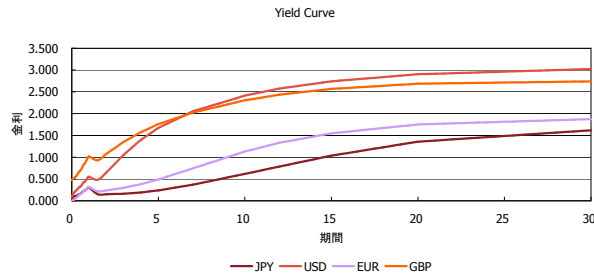
	日経225	前日比	TOPIX	前日比	JASDAQ	前日比	ダウ	前日比	S&P500	前日比	FT100	前日比
INDEX	15,292	-153	1,242	10	2,229	5	16,805	128	1,960	14	6,389	-30

出所：Bloombergよりかえてキャピタルマネジメントにて作成

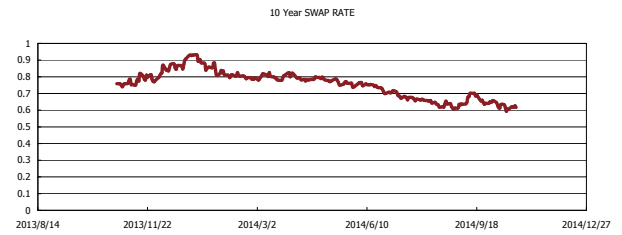
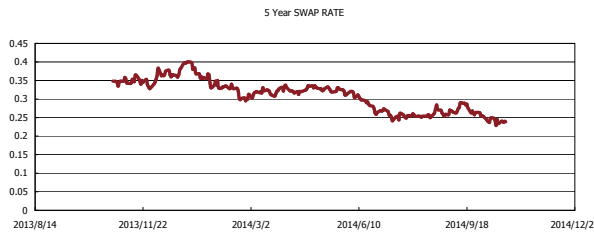
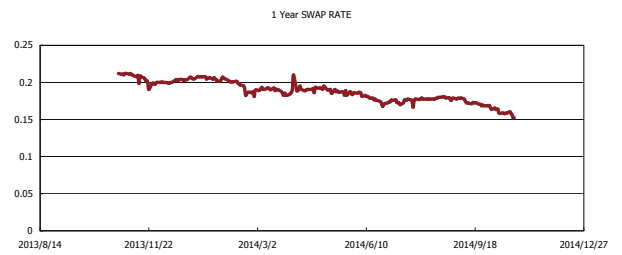
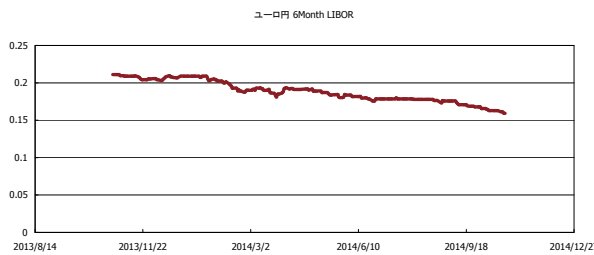


Kaede Market Report

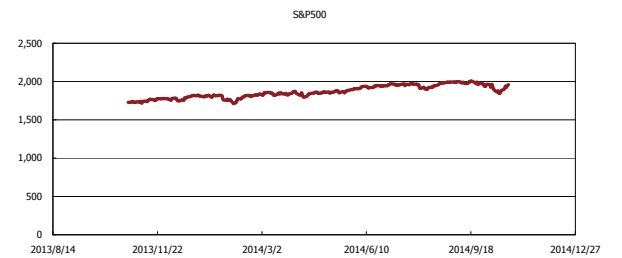
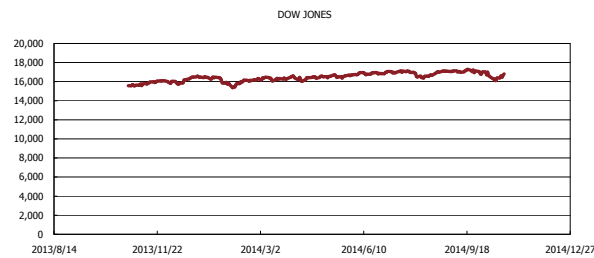
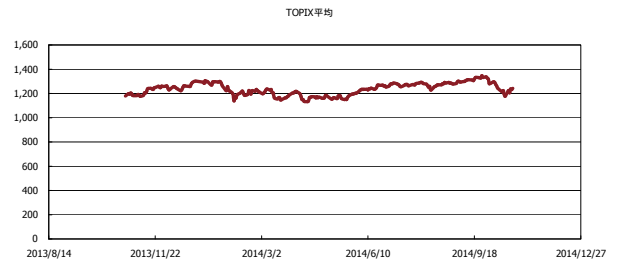
金利情報：Yield Curve



金利情報：ヒストリカル・データ



株価データ：ヒストリカル・データ



出所：Bloombergよりかえてキャピタルマネジメントにて作成