



Kaede Market Report

金利情報

	ACT/360							
	JPY	前日比	USD	前日比	EUR	前日比	GBP	前日比
O/N	0.04286	0	0.09	-0.0005	-0.03357	-0.00143	0.46938	0
1W	0.05143	0.00029	0.1205	0	0.00786	0.00286	0.47938	-0.00037
1M	0.083	0	0.1525	0.0005	0.00643	0.00072	0.506	0.00312
2M	0.10429	0	0.1975	-0.001	0.03714	0.00214	0.52775	0.00125
3M	0.10786	0	0.2326	-0.0005	0.06429	0.00143	0.55713	0.00375
6M	0.16	0.00071	0.32265	-0.00025	0.15143	0.00143	0.69075	0.007
1Y	0.30186	0.00072	0.5418	-0.00075	0.31214	0.00143	1.00244	-0.00094

	ACT/365	
	JPY	前日比
O/N	-	-
1W	0.11	0
1M	0.14	0
2M	0.17182	0
3M	0.19364	-0.00181
4M	0.22273	-0.00182
5M	0.25455	-0.00181
6M	0.28273	-0.00091
9M	0.30909	0
1Y	0.31091	0

Swap Rate

	JPY	前日比	USD	前日比	EUR	前日比	GBP	前日比
1Y	0.1525	0	0.3041	-0.0079	0.204	0	0.786	-0.002
18M	0.14863	-0.00012	0.47365	-0.00685	0.215	-0.001	0.929	-0.001
2Y	0.145	-0.00625	0.6432	-0.0058	0.2355	-0.0035	1.08	0.003
3Y	0.15625	-0.00625	1.0419	-0.0105	0.2925	-0.006	1.3495	-0.0005
4Y	0.18625	-0.00625	1.3893	-0.0098	0.376	-0.0065	1.573	-0.003
5Y	0.2325	-0.00625	1.6615	-0.0079	0.481	-0.008	1.748	-0.01
7Y	0.36938	-0.00125	2.0473	-0.0062	0.731	-0.013	2.0085	-0.0155
10Y	0.61	-0.00625	2.4055	-0.0056	1.1093	-0.0207	2.286	-0.019
12Y	0.77625	-0.01	2.5703	-0.0047	1.306	-0.0255	2.4155	-0.0185
15Y	1.025	-0.01	2.7375	-0.004	1.5175	-0.03	2.547	-0.019
20Y	1.3425	-0.01375	2.8998	-0.0035	1.72	-0.032	2.669	-0.018
30Y	1.61125	-0.00625	3.0205	-0.0029	1.84	-0.0345	2.724	-0.016

無担コール/O/N		
	当日	前日比
Bid	0.058	-0.002
Ask	0.12	0.06

プライムレート		
	当日	前日比
短ブラ	1.475	0
長ブラ	1.15	0

国債先物		
	当日	前日比
10年先物	146.47	-0.02

格付利回り情報：日本証券業協会

R&I	AAA	AA	A	BBB	BB
1Y		0.13	0.18	0.60	1.78
2Y		0.13	0.22	0.64	
3Y		0.16	0.25	0.81	
4Y		0.21	0.31	0.76	
5Y		0.24	0.37	1.08	2.82
6Y		0.30	0.42	0.64	2.98
7Y		0.39	0.55	0.85	
8Y		0.48	0.61	0.59	
9Y		0.55	0.73	1.03	
10Y		0.63	0.95	0.87	
15Y		1.09	1.36	2.44	
20Y		1.76		3.05	

JCR	AAA	AA	A	BBB	BB
1Y	0.09	0.16	0.29	0.52	
2Y	0.11	0.19	0.33	0.40	
3Y	0.17	0.22	0.46	0.38	
4Y		0.27	0.46	0.41	
5Y	0.21	0.36	0.74	0.65	
6Y		0.38	0.56	0.81	
7Y	0.36	0.48	0.60	0.89	
8Y	0.45	0.56	0.61		
9Y	0.53	0.72	0.79	0.99	
10Y		0.95	0.84		
15Y	1.03	1.36	2.44		
20Y			3.05		

為替情報

	USD	EUR	JPY	GBP	CHF	CAD	AUD	NZD	HKD	NOK	SEK
SEK	7.30	9.28	6.78	11.77	7.69	6.49	6.43	5.76	0.94	1.10	1.00
NOK	6.61	8.40	6.14	10.66	6.97	5.88	5.82	5.22	0.85	1.00	0.91
HKD	7.76	9.86	7.20	12.51	8.18	6.90	6.83	6.12	1.00	1.17	1.06
NZD	1.27	1.61	0.01	2.04	1.34	1.13	1.12	1.00	0.16	0.19	0.17
AUD	1.14	1.44	1.05	1.83	1.20	1.01	1.00	0.90	0.15	0.17	0.16
CAD	1.12	1.43	1.04	1.81	1.18	1.00	0.99	0.89	0.14	0.17	0.15
CHF	0.95	1.21	0.88	1.53	1.00	0.84	0.84	0.75	0.12	0.14	0.13
GBP	0.62	0.79	0.58	1.00	0.65	0.55	0.55	0.49	0.08	0.09	0.08
JPY	107.72	136.86	1.00	173.68	113.52	95.80	94.85	85.02	13.89	16.29	14.76
EUR	0.79	1.00	0.73	1.27	0.83	0.70	0.69	0.62	0.10	0.12	0.11
USD	1.00	1.27	0.93	1.61	1.05	0.89	0.88	0.79	0.13	0.15	0.14

*100

株式情報

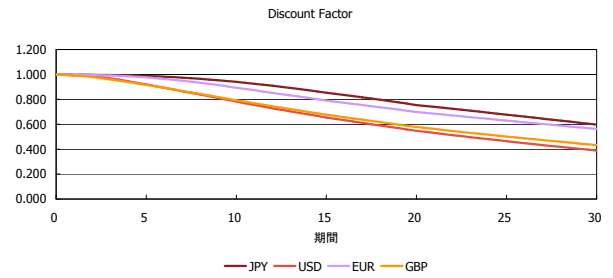
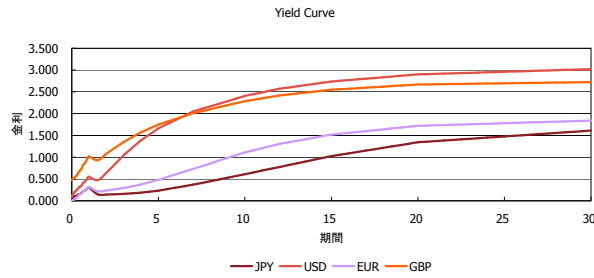
	日経225	前日比	TOPIX	前日比	JASDAQ	前日比	ダウ	前日比	S&P500	前日比	FT100	前日比
INDEX	15,389	-97	1,254	12	2,233	3	16,818	13	1,957	-3	6,363	-25

出所：Bloombergよりかえてキャピタルマネジメントにて作成

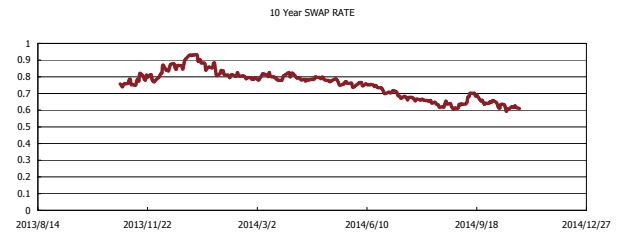
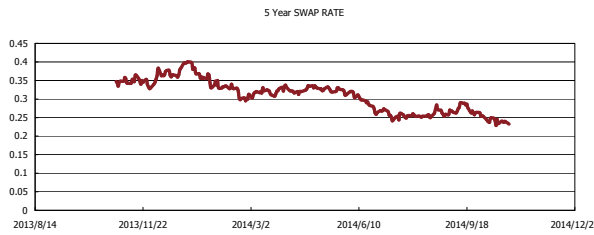
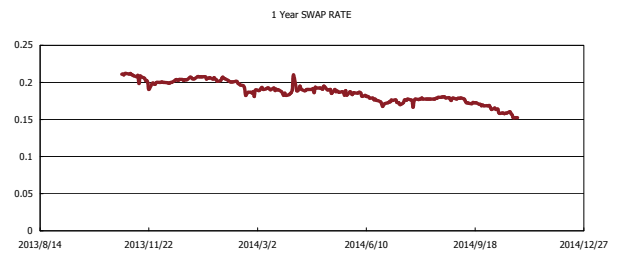
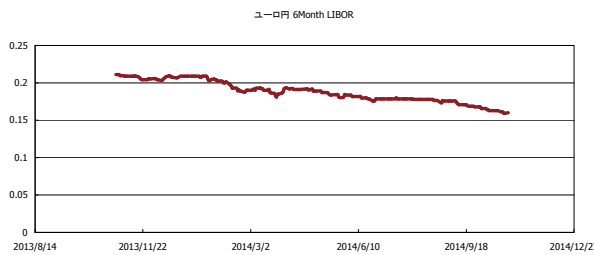


Kaede Market Report

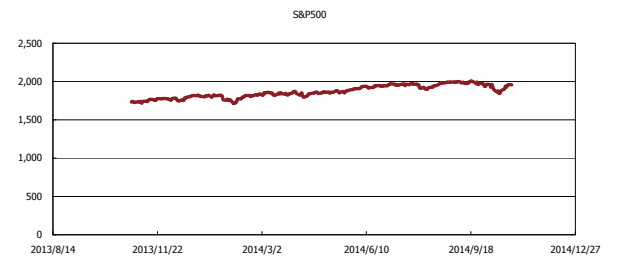
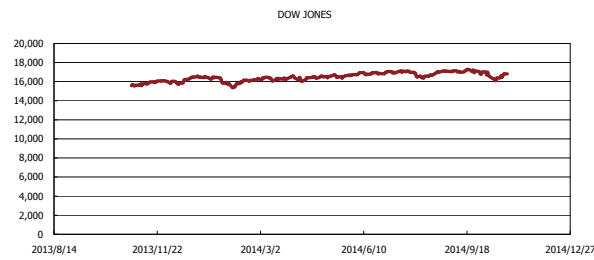
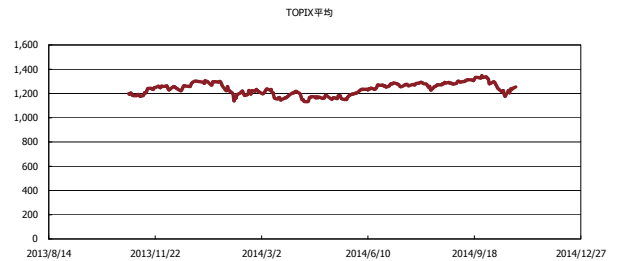
金利情報：Yield Curve



金利情報：ヒストリカル・データ



株価データ：ヒストリカル・データ



出所：Bloombergよりかえてキャピタルマネジメントにて作成