



Kaede Market Report

金利情報

	LIBOR				ACT/360			
	JPY	前日比	USD	前日比	EUR	前日比	GBP	前日比
O/N	0.04286	0	0.0905	0.0005	-0.03429	-0.00072	0.46938	0
1W	0.05286	0.00143	0.11775	-0.00275	0.00786	0	0.47938	0
1M	0.083	0	0.1535	0.001	0.00571	-0.00072	0.50663	0.00063
2M	0.10429	0	0.1975	0	0.03643	-0.00071	0.52963	0.00188
3M	0.11071	0.00285	0.2326	0	0.06429	0	0.55713	0
6M	0.16286	0.00286	0.3239	0.00125	0.15357	0.00214	0.6945	0.00375
1Y	0.30186	0	0.54155	-0.00025	0.31214	0	1.00306	0.00062

	TIBOR		ACT/365	
	JPY	前日比	JPY	前日比
O/N	-	-	-	-
1W	0.11	0	0.11	0
1M	0.14	0	0.14	0
2M	0.17182	0	0.17182	0
3M	0.19364	0	0.19364	0
4M	0.22273	0	0.22273	0
5M	0.25455	0	0.25455	0
6M	0.28273	0	0.28273	0
9M	0.30909	0	0.30909	0
1Y	0.31091	0	0.31091	0

Swap Rate

	JPY	前日比	USD	前日比	EUR	前日比	GBP	前日比
1Y	0.1535	0.001	0.304	-1E-04	0.2025	-0.0015	0.785	-0.001
18M	0.15063	0.002	0.47325	-0.0004	0.214	-0.001	0.922	-0.007
2Y	0.15125	0.00625	0.6425	-0.0007	0.2375	0.002	1.069	-0.011
3Y	0.16	0.00375	1.0433	0.0014	0.2945	0.002	1.348	-0.0015
4Y	0.18625	0	1.3944	0.0051	0.3795	0.0035	1.572	-0.001
5Y	0.23125	-0.00125	1.6685	0.007	0.4835	0.0025	1.755	0.007
7Y	0.36	-0.00938	2.06	0.0127	0.732	0.001	2.0203	0.0118
10Y	0.6075	-0.0025	2.423	0.0175	1.109	-0.0003	2.303	0.017
12Y	0.775	-0.00125	2.5868	0.0165	1.3055	-0.0005	2.434	0.0185
15Y	1.01438	-0.01062	2.752	0.0145	1.5155	-0.002	2.5675	0.0205
20Y	1.33063	-0.01187	2.9113	0.0115	1.7135	-0.0065	2.69	0.021
30Y	1.59875	-0.0125	3.031	0.0105	1.832	-0.008	2.749	0.025

無担コール/O/N

	当日	前日比
Bid	0.056	-0.004
Ask	0.12	0.06

プライムレート

	当日	前日比
短ブラ	1.475	0
長ブラ	1.15	0

国債先物

	当日	前日比
10年先物	146.58	0.11

格付利回り情報：日本証券業協会

R&I	AAA	AA	A	BBB	BB
1Y		0.13	0.18	0.60	1.80
2Y		0.13	0.22	0.64	
3Y		0.16	0.25	0.81	
4Y		0.21	0.31	0.76	
5Y		0.24	0.37	1.08	2.82
6Y		0.29	0.41	0.63	2.98
7Y		0.38	0.54	0.84	
8Y		0.47	0.60	0.58	
9Y		0.54	0.72	1.02	
10Y		0.61	0.94	0.86	
15Y		1.08	1.35	2.43	
20Y		1.78		3.05	

JCR

	AAA	AA	A	BBB	BB
1Y	0.09	0.16	0.29	0.52	
2Y	0.11	0.19	0.33	0.40	
3Y	0.17	0.22	0.47	0.38	
4Y		0.27	0.46	0.41	
5Y	0.22	0.36	0.73	0.65	
6Y		0.37	0.56	0.80	
7Y	0.35	0.46	0.59	0.88	
8Y	0.44	0.56	0.60		
9Y	0.52	0.71	0.78	0.98	
10Y		0.88	0.83		
15Y	1.03	1.35	2.43		
20Y			3.05		

為替情報

	USD	EUR	JPY	GBP	CHF	CAD	AUD	NZD	HKD	NOK	SEK
SEK	7.33	9.34	6.78	11.83	7.74	6.55	6.49	5.81	0.94	1.11	1.00
NOK	6.60	8.41	6.11	10.66	6.98	5.90	5.85	5.24	0.85	1.00	0.90
HKD	7.76	9.88	7.18	12.52	8.19	6.93	6.87	6.15	1.00	1.17	1.06
NZD	1.26	1.61	0.01	2.03	1.33	1.13	1.12	1.00	0.16	0.19	0.17
AUD	1.13	1.44	1.04	1.82	1.19	1.01	1.00	0.90	0.15	0.17	0.15
CAD	1.12	1.43	1.04	1.81	1.18	1.00	0.99	0.89	0.14	0.17	0.15
CHF	0.95	1.21	0.88	1.53	1.00	0.85	0.84	0.75	0.12	0.14	0.13
GBP	0.62	0.79	0.57	1.00	0.65	0.55	0.55	0.49	0.08	0.09	0.08
JPY	108.05	137.64	1.00	174.38	114.13	96.52	95.71	85.69	13.93	16.36	14.75
EUR	0.78	1.00	0.73	1.27	0.83	0.70	0.70	0.62	0.10	0.12	0.11
USD	1.00	1.27	0.93	1.61	1.06	0.89	0.89	0.79	0.13	0.15	0.14

*100

株式情報

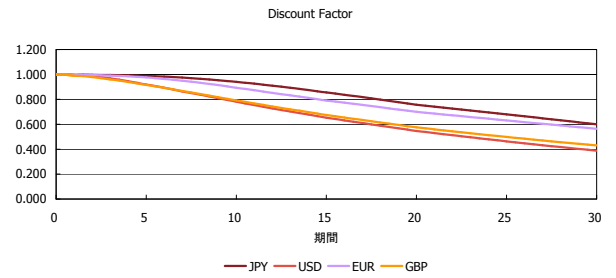
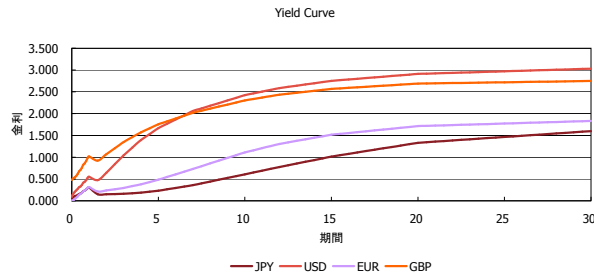
INDEX	日経225	前日比	TOPIX	前日比	JASDAQ	前日比	ダウ	前日比	S&P500	前日比	FT100	前日比
	15,330	59	1,252	-2	2,240	7	17,006	188	1,980	23	6,402	39

出所：Bloombergよりかえてキャピタルマネジメントにて作成

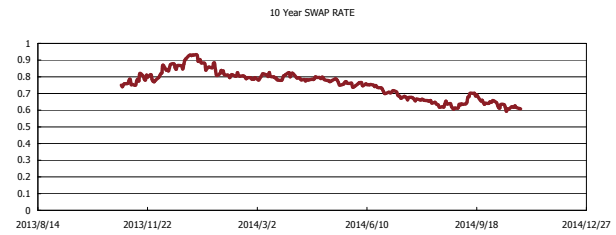
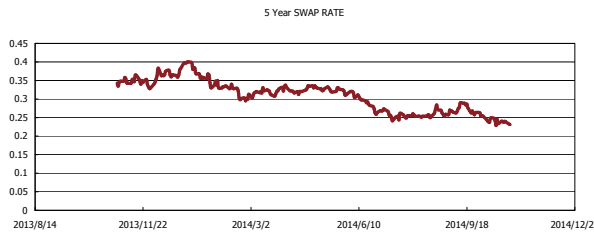
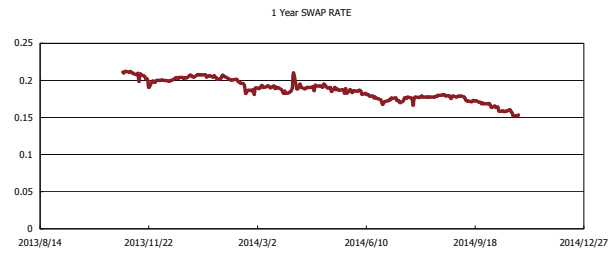
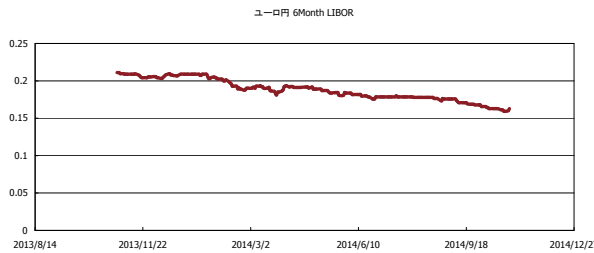


Kaede Market Report

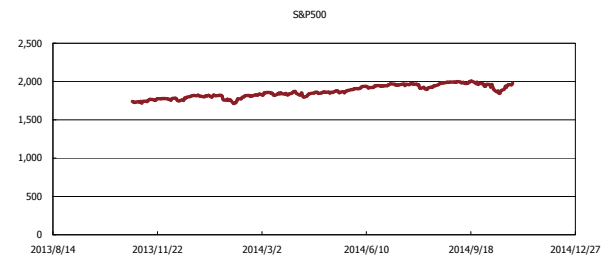
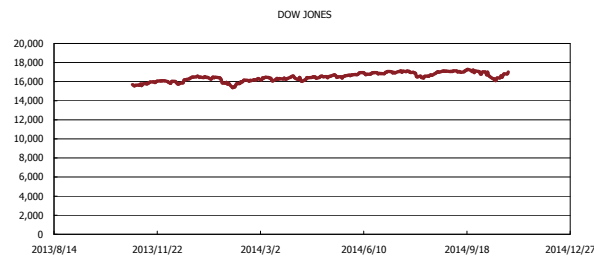
金利情報：Yield Curve



金利情報：ヒストリカル・データ



株価データ：ヒストリカル・データ



出所：Bloombergよりかえてキャピタルマネジメントにて作成