



## Kaede Market Report

## 金利情報

LIBOR	ACT/360							
	JPY	前日比	USD	前日比	EUR	前日比	GBP	前日比
O/N	0.04286	0	0.0915	0.001	-0.04429	-0.01	0.46938	0
1W	0.05143	-0.00143	0.1207	0.00295	0.00214	-0.00572	0.48438	0.005
1M	0.083	0	0.154	0.0005	0.00571	0	0.50694	0.00031
2M	0.10429	0	0.1976	1E-04	0.03643	0	0.52963	0
3M	0.11071	0	0.2326	0	0.06429	0	0.55463	-0.0025
6M	0.16286	0	0.32465	0.00075	0.15143	-0.00214	0.692	-0.0025
1Y	0.30329	0.00143	0.5418	0.00025	0.31214	0	1.00275	-0.00031

TIBOR	ACT/365	
	JPY	前日比
O/N	-	-
1W	0.11	0
1M	0.14	0
2M	0.17182	0
3M	0.19364	0
4M	0.22273	0
5M	0.25455	0
6M	0.28273	0
9M	0.30818	-0.00091
1Y	0.31	-0.00091

## Swap Rate

Swap Rate	ACT/360							
	JPY	前日比	USD	前日比	EUR	前日比	GBP	前日比
1Y	0.1535	0	0.3058	0.0018	0.2025	0	0.782	-0.003
18M	0.15	-0.00063	0.48165	0.0084	0.213	-0.001	0.922	0
2Y	0.15	-0.00125	0.6575	0.015	0.2385	0.001	1.077	0.008
3Y	0.16	0	1.0768	0.0335	0.298	0.0035	1.356	0.008
4Y	0.18875	0.0025	1.437	0.0426	0.385	0.0055	1.585	0.013
5Y	0.23375	0.0025	1.7113	0.0428	0.4923	0.0088	1.767	0.012
7Y	0.36375	0.00375	2.1055	0.0455	0.741	0.009	2.036	0.0157
10Y	0.6125	0.005	2.4665	0.0435	1.123	0.014	2.318	0.015
12Y	0.78125	0.00625	2.6283	0.0415	1.317	0.0115	2.449	0.015
15Y	1.02375	0.00937	2.7998	0.0478	1.5295	0.014	2.5815	0.014
20Y	1.33875	0.00812	2.9588	0.0475	1.7265	0.013	2.705	0.015
30Y	1.60375	0.005	3.0738	0.0428	1.8515	0.0195	2.759	0.01

## 無担コール/O/N

無担コール/O/N	当日		前日比	
	Bid	Ask	0.056	-0.00311
			0.05	-0.00911

## プライムレート

プライムレート	当日		前日比	
	短ブラ	1.475	0	0
	長ブラ	1.15	0	0

## 国債先物

国債先物	当日		前日比	
	10年先物	146.53	-0.05	-0.05

## 格付利回り情報：日本証券業協会

R&I	格付				
	AAA	AA	A	BBB	BB
1Y		0.13	0.18	0.60	1.80
2Y		0.13	0.22	0.64	
3Y		0.16	0.26	0.81	
4Y		0.21	0.31	0.77	
5Y		0.25	0.38	1.04	2.82
6Y		0.30	0.42	0.67	2.98
7Y		0.39	0.55	0.85	
8Y		0.47	0.61	0.58	
9Y		0.55	0.73	1.03	
10Y		0.62	0.94	0.86	
15Y		1.09	1.36	2.44	
20Y		1.78		3.05	

## JCR

JCR	格付				
	AAA	AA	A	BBB	BB
1Y	0.09	0.16	0.29	0.52	
2Y	0.12	0.19	0.33	0.40	
3Y	0.17	0.23	0.47	0.38	
4Y		0.28	0.46	0.41	
5Y	0.22	0.36	0.75	0.65	
6Y		0.38	0.57	0.80	
7Y	0.35	0.47	0.60	0.89	
8Y	0.44	0.56	0.60		
9Y	0.52	0.71	0.79	0.99	
10Y		0.93	0.84		
15Y	1.03	1.36	2.44		
20Y			3.05		

## 為替情報

為替情報	USD	EUR	JPY	GBP	CHF	CAD	AUD	NZD	HKD	NOK	SEK
	SEK	7.30	9.30	6.75	11.75	7.71	6.55	6.49	5.79	0.94	1.10
NOK	6.66	8.48	6.16	10.72	7.03	5.98	5.92	5.28	0.86	1.00	0.91
HKD	7.75	9.87	7.17	12.48	8.19	6.96	6.89	6.15	1.00	1.16	1.06
NZD	1.26	1.60	0.01	2.03	1.33	1.13	1.12	1.00	0.16	0.19	0.17
AUD	1.13	1.43	1.04	1.81	1.19	1.01	1.00	0.89	0.15	0.17	0.15
CAD	1.11	1.42	1.03	1.79	1.18	1.00	0.99	0.88	0.14	0.17	0.15
CHF	0.95	1.21	0.88	1.52	1.00	0.85	0.84	0.75	0.12	0.14	0.13
GBP	0.62	0.79	0.57	1.00	0.66	0.56	0.55	0.49	0.08	0.09	0.09
JPY	108.13	137.69	1.00	174.01	114.17	97.04	96.05	85.75	13.94	16.24	14.81
EUR	0.79	1.00	0.73	1.26	0.83	0.70	0.70	0.62	0.10	0.12	0.11
USD	1.00	1.27	0.92	1.61	1.06	0.90	0.89	0.79	0.13	0.15	0.14

\*100

## 株式情報

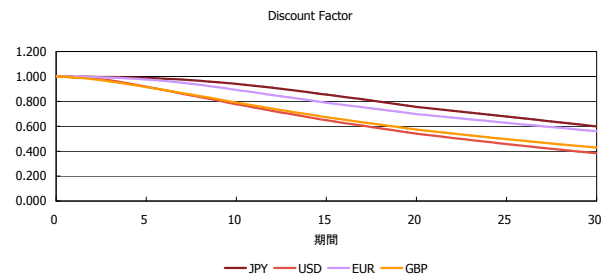
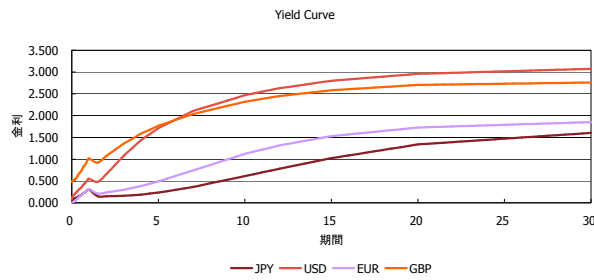
株式情報	日経225	前日比	TOPIX	前日比	JASDAQ	前日比	ダウ	前日比	S&P500	前日比	FT100	前日比
	INDEX	15,554	-224	1,271	19	2,249	10	16,974	-31	1,972	-8	6,454

出所：Bloombergよりかえてキャピタルマネジメントにて作成

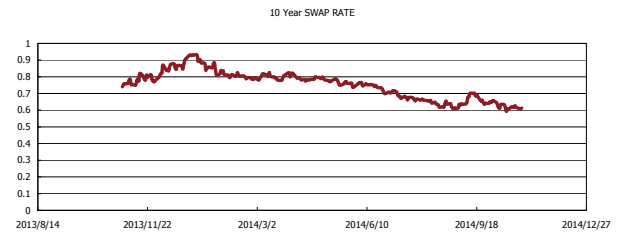
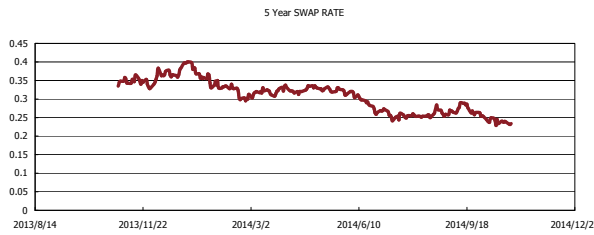
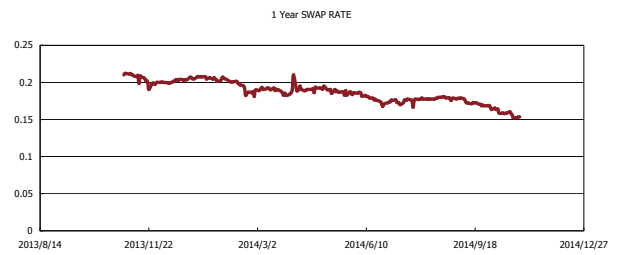
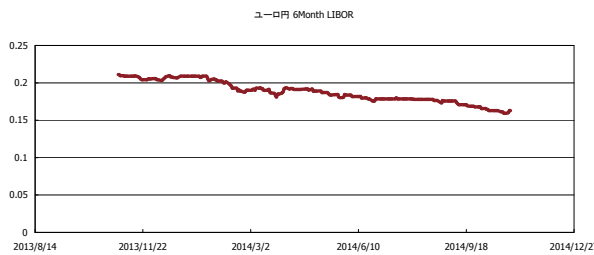


# Kaede Market Report

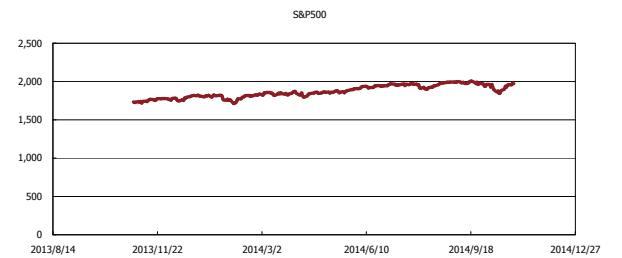
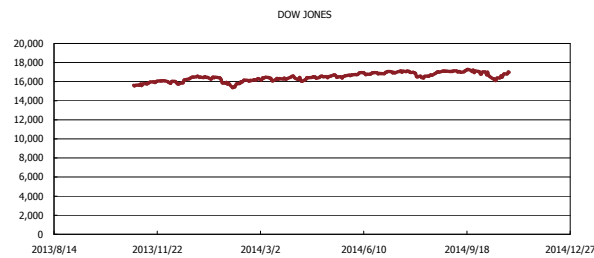
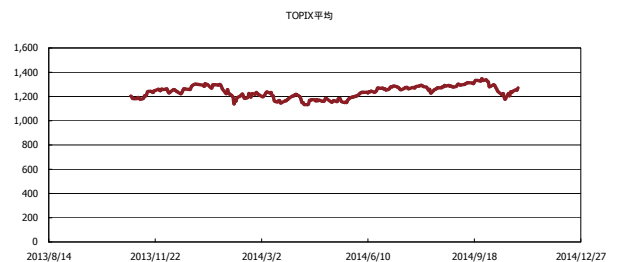
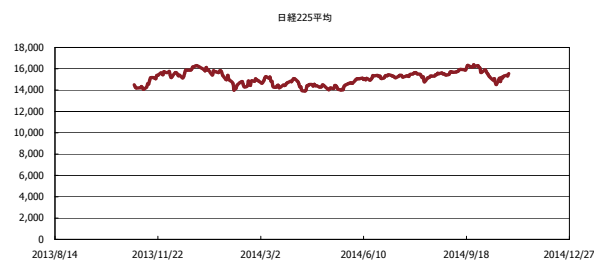
## 金利情報：Yield Curve



## 金利情報：ヒストリカル・データ



## 株価データ：ヒストリカル・データ



出所：Bloombergよりかえてキャピタルマネジメントにて作成