



Kaede Market Report

金利情報

LIBOR	ACT/360							
	JPY	前日比	USD	前日比	EUR	前日比	GBP	前日比
O/N	0.04286	0	0.088	-0.0031	0.04357	0.1	0.46625	-0.00313
1W	0.059	0.00757	0.12075	-0.00125	-0.025	-0.00429	0.47938	0
1M	0.083	0	0.1559	-0.0008	0.005	0	0.50694	0
2M	0.10286	0.00357	0.1994	-0.0007	0.03571	-0.00072	0.529	0
3M	0.11214	-0.00143	0.2321	-0.00025	0.06214	0	0.55338	-0.00125
6M	0.15786	-0.00357	0.3279	-0.00075	0.15286	0.00072	0.69075	0
1Y	0.29614	-0.00429	0.5538	-0.002	0.31143	0.00143	1.00744	0.00125

TBOR	ACT/365	
	JPY	前日比
O/N	-	-
1W	0.11	0
1M	0.13909	-0.00091
2M	0.17091	-0.00091
3M	0.19091	-0.00273
4M	0.22091	-0.00182
5M	0.25364	-0.00091
6M	0.28091	-0.00182
9M	0.30636	-0.00182
1Y	0.30727	-0.00273

Swap Rate

Swap Rate	ACT/360							
	JPY	前日比	USD	前日比	EUR	前日比	GBP	前日比
1Y	0.155	0.0025	0.325	0.005	0.195	-0.002	0.804	0.017
18M	0.15375	0.00375	0.5154	0.0088	0.204	-0.0055	0.95	0.023
2Y	0.15375	0.0075	0.7058	0.0126	0.2213	-0.0082	1.101	0.022
3Y	0.16375	0.00875	1.1328	0.0198	0.2703	-0.0126	1.383	0.0265
4Y	0.18875	0.005	1.4865	0.0177	0.344	-0.019	1.603	0.025
5Y	0.2325	0.00375	1.7538	0.0168	0.4363	-0.0247	1.779	0.024
7Y	0.36313	-0.005	2.129	0.0195	0.6865	-0.0175	2.0425	0.0235
10Y	0.59	-0.015	2.4705	0.022	1.0668	-0.0112	2.313	0.017
12Y	0.7525	-0.0225	2.625	0.023	1.2643	-0.0082	2.443	0.016
15Y	0.99313	-0.04	2.782	0.0245	1.479	-0.006	2.5775	0.0155
20Y	1.29813	-0.05375	2.9308	0.024	1.68	-0.006	2.7005	0.016
30Y	1.54625	-0.06375	3.0403	0.024	1.815	0.012	2.756	0.014

無担コールO/N		
	当日	前日比
Bid	0.056	#VALUE!
Ask	0.12	#VALUE!

プライムレート		
	当日	前日比
短ブラ	1.475	0
長ブラ	1.15	0

国債先物		
	当日	前日比
10年先物	146.53	0

格付利回り情報：日本証券業協会

R&I	R&I				
	AAA	AA	A	BBB	BB
1Y		0.14	0.19	0.62	1.80
2Y		0.15	0.23	0.65	
3Y		0.17	0.27	0.83	
4Y		0.22	0.32	0.86	
5Y		0.26	0.39	0.95	2.83
6Y		0.30	0.42	0.71	2.99
7Y		0.39	0.55	0.85	
8Y		0.47	0.61	0.58	
9Y		0.55	0.72	1.02	
10Y		0.61	0.94	0.85	
15Y		1.06	1.33	2.41	
20Y		1.74		3.01	

JCR	JCR				
	AAA	AA	A	BBB	BB
1Y	0.10	0.17	0.30	0.55	
2Y	0.13	0.21	0.34	0.41	
3Y	0.18	0.24	0.48	0.39	
4Y		0.29	0.51	0.42	
5Y	0.23	0.37	0.68	0.66	
6Y		0.39	0.59	0.81	
7Y	0.35	0.47	0.60	0.89	
8Y	0.44	0.56	0.60		
9Y	0.52	0.71	0.78	0.98	
10Y		0.92	0.83		
15Y	1.01	1.33	2.41		
20Y			3.01		

為替情報

	USD	EUR	JPY	GBP	CHF	CAD	AUD	NZD	HKD	NOK	SEK
SEK	7.39	9.25	6.59	11.81	7.67	6.55	6.49	5.75	0.95	1.09	1.00
NOK	6.75	8.46	6.02	10.79	7.01	5.98	5.93	5.25	0.87	1.00	0.91
HKD	7.76	9.72	6.92	12.40	8.06	6.88	6.82	6.04	1.00	1.15	1.05
NZD	1.28	1.61	0.01	2.05	1.34	1.14	1.13	1.00	0.17	0.19	0.17
AUD	1.14	1.43	1.01	1.82	1.18	1.01	1.00	0.89	0.15	0.17	0.15
CAD	1.13	1.41	1.01	1.80	1.17	1.00	0.99	0.88	0.15	0.17	0.15
CHF	0.96	1.21	0.86	1.54	1.00	0.85	0.85	0.75	0.12	0.14	0.13
GBP	0.63	0.78	0.56	1.00	0.65	0.55	0.55	0.49	0.08	0.09	0.08
JPY	112.14	140.52	1.00	179.36	116.53	99.43	98.60	87.29	14.46	16.62	15.18
EUR	0.80	1.00	0.71	1.28	0.83	0.71	0.70	0.62	0.10	0.12	0.11
USD	1.00	1.25	0.89	1.60	1.04	0.89	0.88	0.78	0.13	0.15	0.14

*100

株式情報

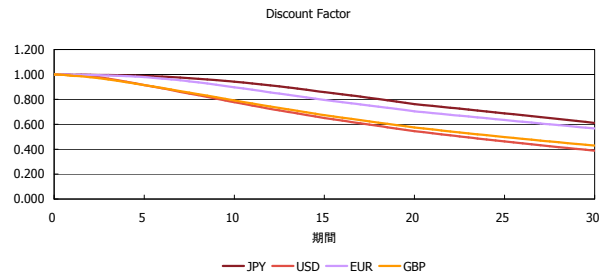
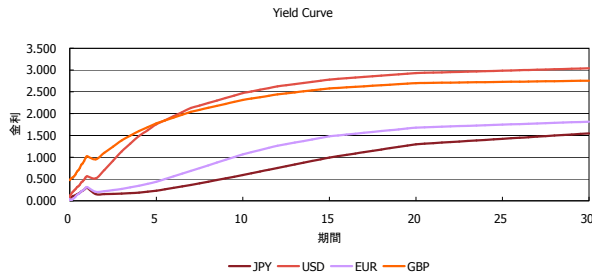
	日経225	前日比	TOPIX	前日比	JASDAQ	前日比	ダウ	前日比	S&P500	前日比	FT100	前日比
INDEX	16,414	-756	1,334	55	2,260	16	17,391	195	2,011	23	6,546	83

出所：Bloombergよりかえてキャピタルマネジメントにて作成

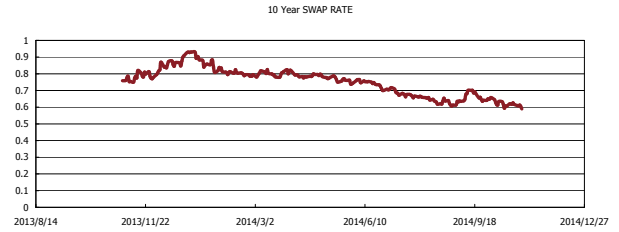
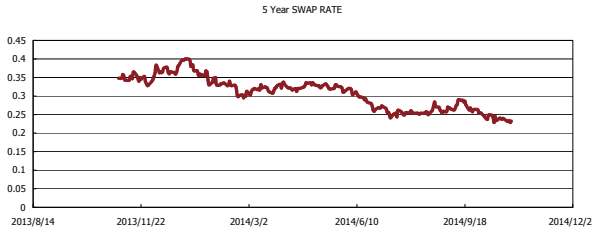
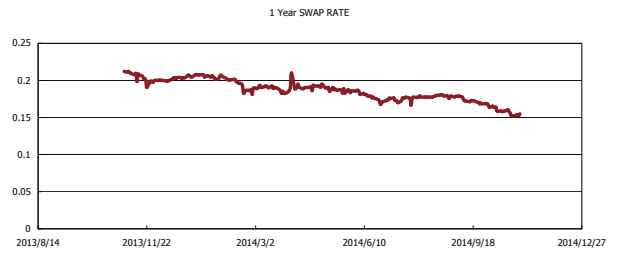
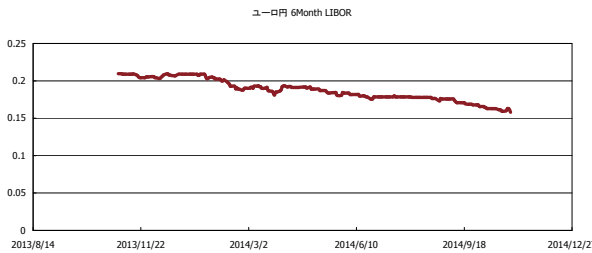


Kaede Market Report

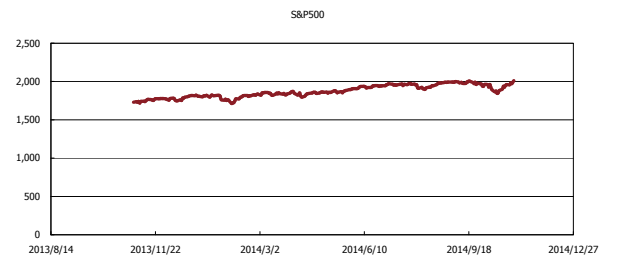
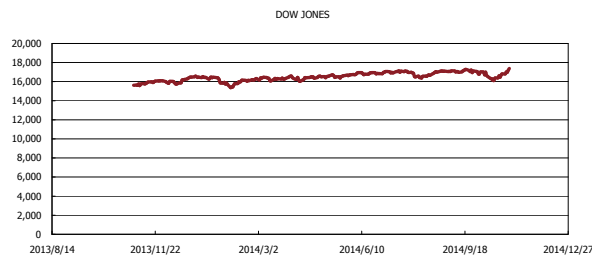
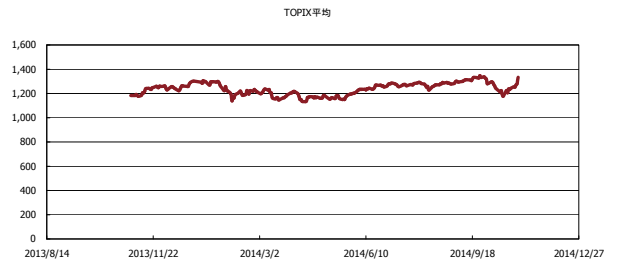
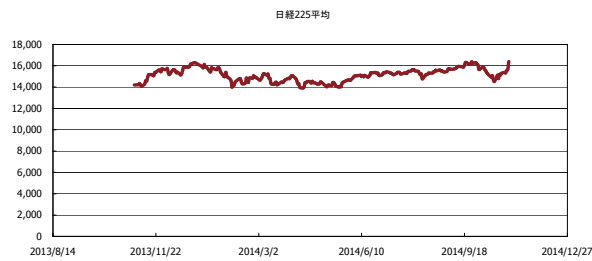
金利情報：Yield Curve



金利情報：ヒストリカル・データ



株価データ：ヒストリカル・データ



出所：Bloombergよりかえてキャピタルマネジメントにて作成