



Kaede Market Report

金利情報

	JPY		USD		EUR		GBP	
	前日比	前日比	前日比	前日比	前日比	前日比	前日比	
O/N	0.04214	-0.00072	0.0925	0	-0.07714	-0.00785	0.4675	-0.00063
1W	0.05	0	0.1207	0.0022	-0.03857	-0.00214	0.47938	0
1M	0.08157	0	0.1555	0	0.00214	-0.00143	0.50788	0
2M	0.09929	0.00072	0.199	-0.0002	0.03286	-0.00071	0.5265	-0.0025
3M	0.10571	-0.00072	0.23185	0	0.06	-0.00071	0.55838	0.001
6M	0.15286	-0.00071	0.3259	-0.00025	0.14786	0	0.69375	-0.00156
1Y	0.28829	-0.00357	0.5578	0.002	0.305	-0.00357	1.01338	-0.00031

	JPY	
	前日比	前日比
O/N	-	-
1W	0.11	0
1M	0.13636	-0.00091
2M	0.16545	-0.00182
3M	0.18636	-0.00273
4M	0.21636	-0.00273
5M	0.24818	-0.00273
6M	0.27455	-0.00272
9M	0.29909	-0.00364
1Y	0.3	-0.00364

Swap Rate

	JPY		USD		EUR		GBP	
	前日比	前日比	前日比	前日比	前日比	前日比	前日比	
1Y	0.1525	0.005	0.339	0.01	0.1893	-0.0022	0.808	0.0037
18M	0.15	0.00187	0.5375	0.0155	0.2	0	0.958	0.004
2Y	0.1575	0.01125	0.736	0.021	0.217	-0.0005	1.116	0.008
3Y	0.179	0.01775	1.167	0.0277	0.2668	0.0048	1.402	0.009
4Y	0.21938	0.02375	1.5175	0.0265	0.335	0.003	1.626	0.016
5Y	0.2825	0.04	1.7832	0.0277	0.431	0.005	1.802	0.018
7Y	0.40813	0.035	2.161	0.0325	0.673	0.01	2.0563	0.0253
10Y	0.63625	0.04375	2.5035	0.036	1.0518	0.0168	2.324	0.026
12Y	0.79375	0.04875	2.6568	0.0384	1.2525	0.02	2.453	0.024
15Y	1.02313	0.0425	2.811	0.0396	1.469	0.0215	2.5875	0.0215
20Y	1.32063	0.055	2.9565	0.039	1.6815	0.0215	2.716	0.025
30Y	1.56375	0.08125	3.0623	0.0393	1.816	0.027	2.76	0.012

無担コール/O/N		
	当日	前日比
Bid	0.057	-0.0315
Ask	0.12	0.0315

プライムレート		
	当日	前日比
短ブラ	1.475	0
長ブラ	1.15	0

国債先物		
	当日	前日比
10年先物	146.44	-0.26

格付利回り情報：日本証券業協会

R&I	AAA	AA	A	BBB	BB
1Y		0.13	0.18	0.61	1.80
2Y		0.13	0.22	0.64	
3Y		0.16	0.26	0.82	
4Y		0.21	0.32	0.86	
5Y		0.26	0.39	0.98	2.83
6Y		0.31	0.43	0.76	2.99
7Y		0.40	0.56	0.87	
8Y		0.48	0.61	0.59	
9Y		0.55	0.73	1.04	
10Y		0.62	0.94	0.85	
15Y		1.04	1.31	2.39	
20Y		1.68		2.95	

JCR	AAA	AA	A	BBB	BB
1Y	0.09	0.16	0.29	0.54	
2Y	0.12	0.19	0.33	0.40	
3Y	0.17	0.23	0.48	0.39	
4Y		0.28	0.50	0.43	
5Y	0.23	0.37	0.69	0.68	
6Y		0.39	0.60	0.83	
7Y	0.36	0.48	0.61	0.91	
8Y	0.45	0.57	0.64		
9Y	0.53	0.72	0.79	1.00	
10Y		0.92	0.83		
15Y	0.99	1.31	2.39		
20Y			2.95		

為替情報

	USD	EUR	JPY	GBP	CHF	CAD	AUD	NZD	HKD	NOK	SEK
SEK	7.37	9.20	6.43	11.77	7.64	6.47	6.32	5.69	0.95	1.08	1.00
NOK	6.83	8.53	5.96	10.91	7.08	6.00	5.86	5.27	0.88	1.00	0.93
HKD	7.75	9.68	6.76	12.39	8.04	6.81	6.65	5.98	1.00	1.14	1.05
NZD	1.30	1.62	0.01	2.07	1.34	1.14	1.11	1.00	0.17	0.19	0.18
AUD	1.17	1.46	1.02	1.86	1.21	1.02	1.00	0.90	0.15	0.17	0.16
CAD	1.14	1.42	0.99	1.82	1.18	1.00	0.98	0.88	0.15	0.17	0.15
CHF	0.96	1.20	0.84	1.54	1.00	0.85	0.83	0.74	0.12	0.14	0.13
GBP	0.63	0.78	0.55	1.00	0.65	0.55	0.54	0.48	0.08	0.09	0.08
JPY	114.64	143.21	1.00	183.18	118.95	100.69	98.37	88.47	14.79	16.79	15.56
EUR	0.80	1.00	0.70	1.28	0.83	0.70	0.69	0.62	0.10	0.12	0.11
USD	1.00	1.25	0.87	1.60	1.04	0.88	0.86	0.77	0.13	0.15	0.14

*100

株式情報

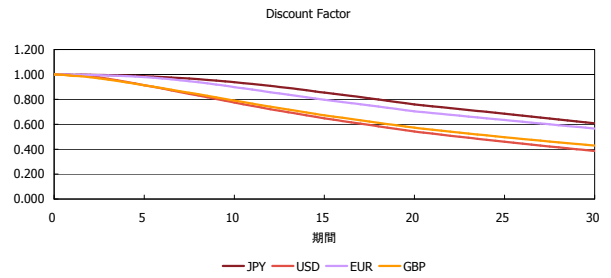
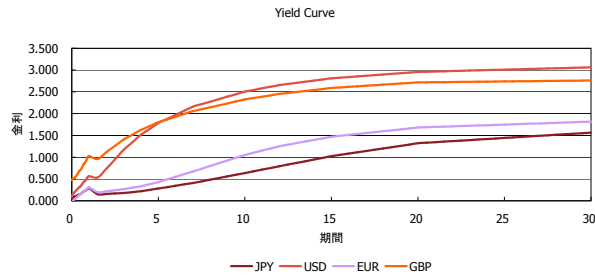
INDEX	日経225	前日比	TOPIX	前日比	JASDAQ	前日比	ダウ	前日比	S&P500	前日比	FT100	前日比
	16,937	-75	1,372	3	2,308	25	17,485	101	2,019	13	6,539	85

出所：Bloombergよりかえてキャピタルマネジメントにて作成

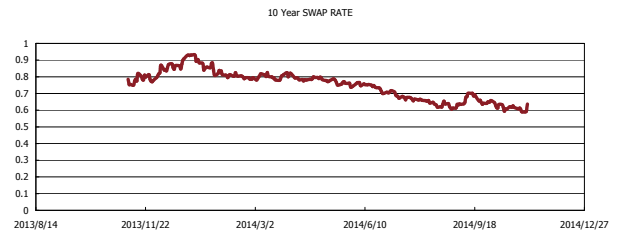
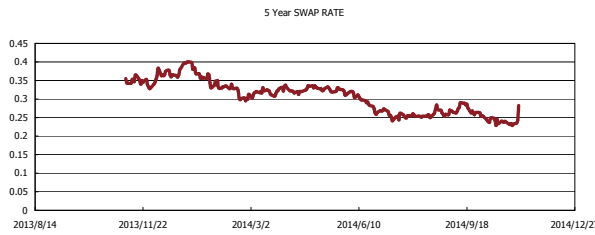
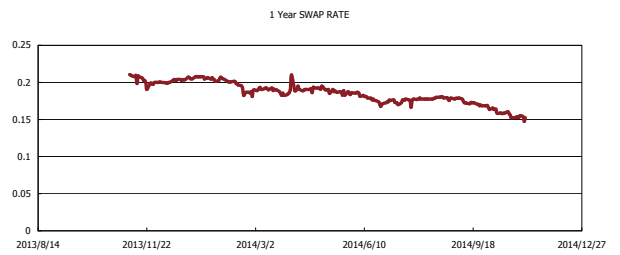
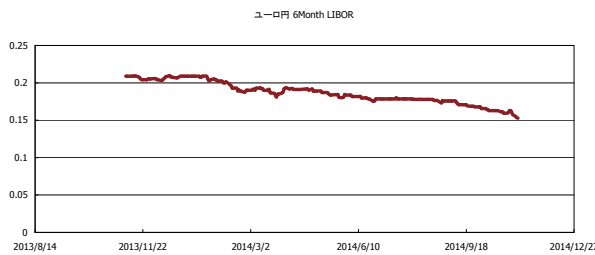


Kaede Market Report

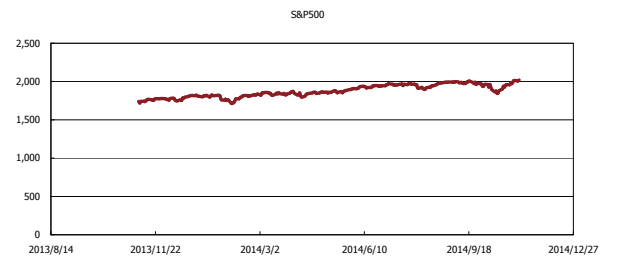
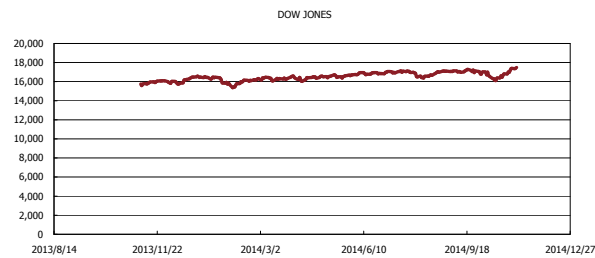
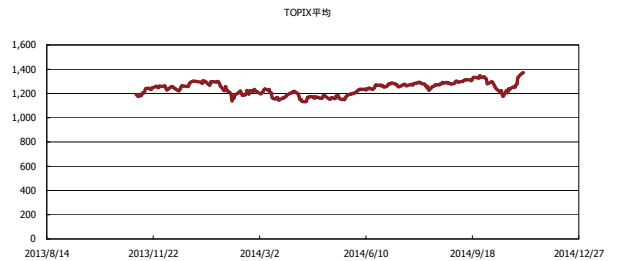
金利情報：Yield Curve



金利情報：ヒストリカル・データ



株価データ：ヒストリカル・データ



出所：Bloombergよりかえてキャピタルマネジメントにて作成