



Kaede Market Report

金利情報

LIBOR	ACT/360							
	JPY	前日比	USD	前日比	EUR	前日比	GBP	前日比
O/N	0.04214	0	0.0935	0.001	-0.07571	0.00143	0.46813	0.00063
1W	0.05429	0.00429	0.12225	0.00155	-0.03714	0.00143	0.48	0.00062
1M	0.08157	0	0.1555	0	0.00214	0	0.5085	0.00062
2M	0.09786	-0.00143	0.199	0	0.03286	0	0.52963	0.00313
3M	0.10571	0	0.2316	-0.00025	0.055	-0.005	0.55838	0
6M	0.15286	0	0.32665	0.00075	0.14786	0	0.69375	0
1Y	0.28543	-0.00286	0.5578	0	0.30357	-0.00143	1.01463	0.00125

TBOR	ACT/365	
	JPY	前日比
O/N	-	-
1W	0.11	0
1M	0.13545	-0.00091
2M	0.16364	-0.00181
3M	0.18455	-0.00181
4M	0.21455	-0.00181
5M	0.24636	-0.00182
6M	0.27364	-0.00091
9M	0.29727	-0.00182
1Y	0.29818	-0.00182

Swap Rate

Swap Rate	ACT/360							
	JPY	前日比	USD	前日比	EUR	前日比	GBP	前日比
1Y	0.152	-0.0005	0.346	0.007	0.184	-0.0053	0.803	-0.005
18M	0.15188	0.00188	0.5495	0.012	0.194	-0.006	0.948	-0.01
2Y	0.155	-0.0025	0.753	0.017	0.2115	-0.0055	1.103	-0.013
3Y	0.17375	-0.00525	1.1855	0.0185	0.262	-0.0048	1.385	-0.017
4Y	0.21438	-0.005	1.5413	0.0238	0.335	0	1.608	-0.018
5Y	0.265	-0.0175	1.8033	0.0201	0.4315	0.0005	1.783	-0.019
7Y	0.39813	-0.01	2.178	0.017	0.672	-0.001	2.0375	-0.0188
10Y	0.6225	-0.01375	2.5178	0.0143	1.0518	0	2.305	-0.019
12Y	0.77875	-0.015	2.671	0.0142	1.2518	-0.0007	2.432	-0.021
15Y	1.01313	-0.01	2.8245	0.0135	1.4688	-0.0002	2.563	-0.0245
20Y	1.31063	-0.01	2.97	0.0135	1.68	-0.0015	2.682	-0.034
30Y	1.564	0.00025	3.0775	0.0152	1.8158	-0.0002	2.733	-0.027

無担コールロ/N		
	当日	前日比
Bid	0.057	-0.0315
Ask	0.06084	-0.02766

プライムレート		
	当日	前日比
短ブラ	1.475	0
長ブラ	1.15	0

国債先物		
	当日	前日比
10年先物	146.47	0.03

格付利回り情報：日本証券業協会

R&I	R&I				
	AAA	AA	A	BBB	BB
1Y	0.13	0.19	0.62	1.80	
2Y	0.14	0.22	0.64		
3Y	0.17	0.26	0.82		
4Y	0.21	0.32	0.86		
5Y	0.26	0.39	1.00	2.83	
6Y	0.31	0.43	0.77	2.99	
7Y	0.40	0.56	0.87		
8Y	0.48	0.61	0.59		
9Y	0.56	0.73	1.04		
10Y	0.62	0.95	0.86		
15Y	1.06	1.33	2.40		
20Y	1.70		2.96		

JCR	JCR				
	AAA	AA	A	BBB	BB
1Y	0.10	0.17	0.30	0.54	
2Y	0.12	0.20	0.33	0.41	
3Y	0.18	0.23	0.48	0.40	
4Y		0.28	0.50	0.43	
5Y	0.23	0.37	0.68	0.68	
6Y		0.39	0.60	0.83	
7Y	0.36	0.48	0.61	0.91	
8Y	0.45	0.57	0.64		
9Y	0.53	0.72	0.79	1.00	
10Y		0.93	0.84		
15Y	1.00	1.33	2.40		
20Y			2.96		

為替情報

	USD	EUR	JPY	GBP	CHF	CAD	AUD	NZD	HKD	NOK	SEK
SEK	7.43	9.21	6.46	11.77	7.65	6.49	6.36	5.71	0.96	1.08	1.00
NOK	6.86	8.51	5.97	10.87	7.07	6.00	5.88	5.28	0.89	1.00	0.92
HKD	7.75	9.61	6.75	12.28	7.98	6.78	6.64	5.96	1.00	1.13	1.04
NZD	1.30	1.61	0.01	2.06	1.34	1.14	1.11	1.00	0.17	0.19	0.18
AUD	1.17	1.45	1.02	1.85	1.20	1.02	1.00	0.90	0.15	0.17	0.16
CAD	1.14	1.42	1.00	1.81	1.18	1.00	0.98	0.88	0.15	0.17	0.15
CHF	0.97	1.20	0.85	1.54	1.00	0.85	0.83	0.75	0.13	0.14	0.13
GBP	0.63	0.78	0.55	1.00	0.65	0.55	0.54	0.49	0.08	0.09	0.08
JPY	114.90	142.45	1.00	182.00	118.31	100.42	98.40	88.32	14.82	16.74	15.47
EUR	0.81	1.00	0.70	1.28	0.83	0.70	0.69	0.62	0.10	0.12	0.11
USD	1.00	1.24	0.87	1.58	1.03	0.87	0.86	0.77	0.13	0.15	0.13

*100

株式情報

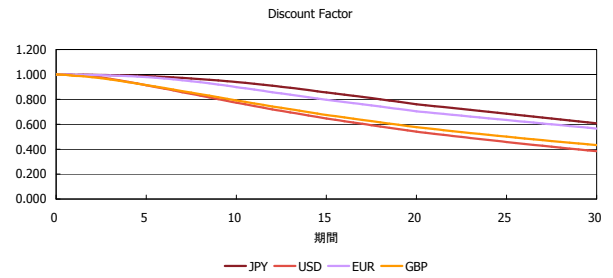
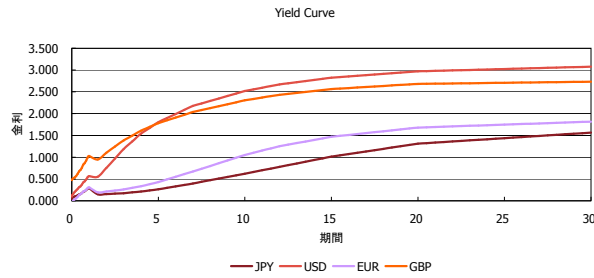
	日経225	前日比	TOPIX	前日比	JASDAQ	前日比	ダウ	前日比	S&P500	前日比	FT100	前日比
INDEX	16,792	145	1,356	-15	2,314	6	17,554	70	2,028	9	6,551	12

出所：Bloombergよりかえてキャピタルマネジメントにて作成

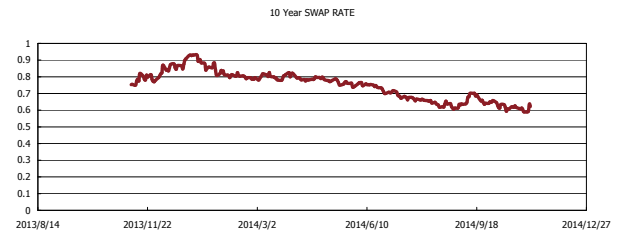
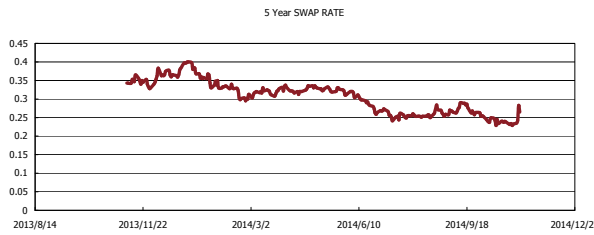
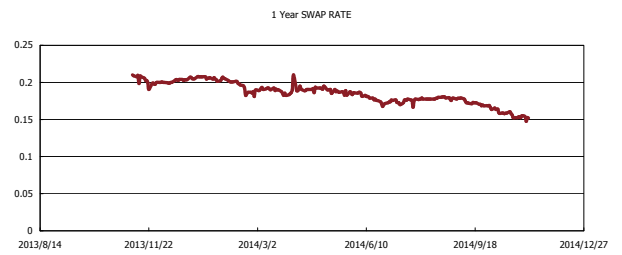
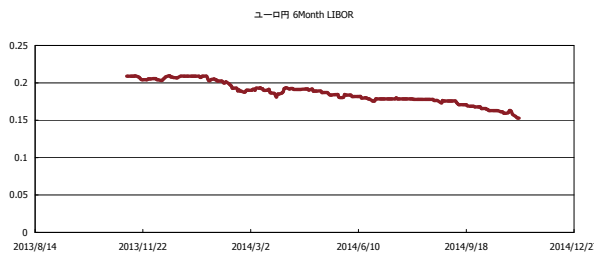


Kaede Market Report

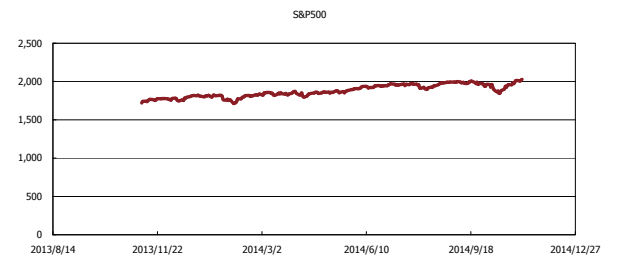
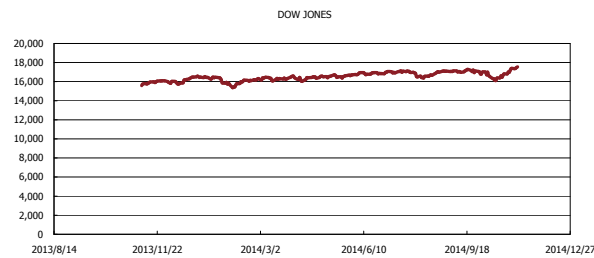
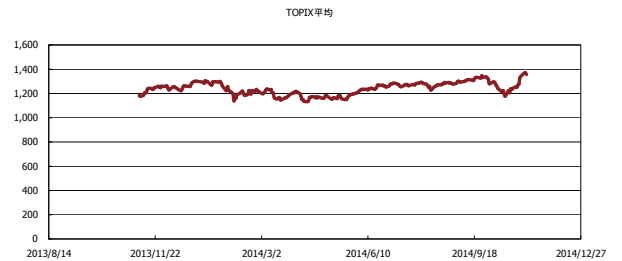
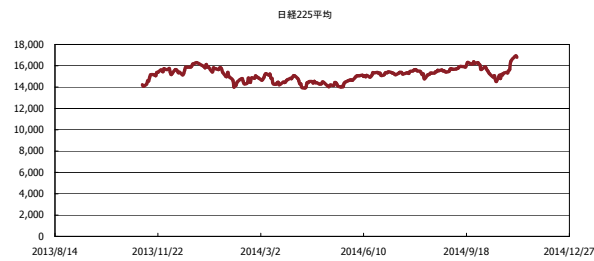
金利情報：Yield Curve



金利情報：ヒストリカル・データ



株価データ：ヒストリカル・データ



出所：Bloombergよりかえてキャピタルマネジメントにて作成