



Kaede Market Report

金利情報

LIBOR	ACT/360							
	JPY	前日比	USD	前日比	EUR	前日比	GBP	前日比
O/N	0.04286	0.00072	0.094	0.0005	-0.08143	-0.00572	0.46813	0
1W	0.059	0.00471	0.122	-0.00025	-0.03357	0.00357	0.48	0
1M	0.08157	0	0.1573	0.0018	0.00214	0	0.50663	-0.00187
2M	0.09643	-0.00143	0.202	0.003	0.03	-0.00286	0.52838	-0.00125
3M	0.10857	0.00286	0.2326	0.001	0.05286	-0.00214	0.55713	-0.00125
6M	0.15143	-0.00143	0.32665	0	0.14643	-0.00143	0.69219	-0.00156
1Y	0.28543	0	0.5663	0.0085	0.30214	-0.00143	1.01463	0

TBOR	ACT/365	
	JPY	前日比
O/N	-	-
1W	0.11	0
1M	0.13364	-0.00181
2M	0.16273	-0.00091
3M	0.18364	-0.00091
4M	0.21364	-0.00091
5M	0.24545	-0.00091
6M	0.27273	-0.00091
9M	0.29727	0
1Y	0.29818	0

Swap Rate

Swap Rate	ACT/360							
	JPY	前日比	USD	前日比	EUR	前日比	GBP	前日比
1Y	0.1525	0.0005	0.334	-0.012	0.184	0	0.7937	-0.0093
18M	0.15313	0.00125	0.5265	-0.023	0.192	-0.002	0.936	-0.012
2Y	0.155	0	0.719	-0.034	0.21	-0.0015	1.083	-0.02
3Y	0.175	0.00125	1.1373	-0.0482	0.258	-0.004	1.356	-0.029
4Y	0.21	-0.00438	1.483	-0.0583	0.326	-0.009	1.572	-0.036
5Y	0.2575	-0.0075	1.7435	-0.0598	0.4205	-0.011	1.744	-0.039
7Y	0.3875	-0.01063	2.1175	-0.0605	0.658	-0.014	1.9965	-0.041
10Y	0.60875	-0.01375	2.4605	-0.0573	1.034	-0.0178	2.263	-0.042
12Y	0.76375	-0.015	2.616	-0.055	1.233	-0.0188	2.391	-0.041
15Y	1.00125	-0.01188	2.7732	-0.0513	1.449	-0.0198	2.524	-0.039
20Y	1.29875	-0.01188	2.9241	-0.0459	1.6595	-0.0205	2.643	-0.039
30Y	1.54625	-0.01775	3.0355	-0.042	1.791	-0.0248	2.696	-0.037

無担コール/O/N

無担コール/O/N	当日	前日比
	Bid	0.057
Ask	0.06092	8E-05

プライムレート

プライムレート	当日	前日比
	短ブラ	1.475
長ブラ	1.15	0

国債先物

国債先物	当日	前日比
	10年先物	146.39

格付利回り情報：日本証券業協会

R&I

	AAA	AA	A	BBB	BB
1Y		0.13	0.19	0.62	1.78
2Y		0.14	0.23	0.64	
3Y		0.17	0.27	0.83	
4Y		0.22	0.32	0.86	
5Y		0.27	0.40	1.01	2.83
6Y		0.32	0.44	0.78	3.00
7Y		0.40	0.56	0.87	
8Y		0.48	0.62	0.59	
9Y		0.56	0.74	1.04	
10Y		0.63	0.95	0.87	
15Y		1.07	1.33	2.41	
20Y		1.70		2.97	

JCR

	AAA	AA	A	BBB	BB
1Y	0.10	0.17	0.30	0.54	
2Y	0.12	0.20	0.34	0.41	
3Y	0.18	0.24	0.48	0.40	
4Y		0.29	0.51	0.43	
5Y	0.24	0.38	0.68	0.68	
6Y		0.40	0.62	0.83	
7Y	0.37	0.48	0.61	0.91	
8Y	0.46	0.57	0.64		
9Y	0.53	0.72	0.79	1.00	
10Y		0.93	0.84		
15Y	1.01	1.33	2.41		
20Y			2.97		

為替情報

	USD	EUR	JPY	GBP	CHF	CAD	AUD	NZD	HKD	NOK	SEK
SEK	7.42	9.23	6.47	11.76	7.66	6.54	6.40	5.74	0.96	1.09	1.00
NOK	6.83	8.49	5.95	10.82	7.05	6.02	5.89	5.28	0.88	1.00	0.92
HKD	7.75	9.64	6.76	12.29	8.01	6.83	6.69	6.00	1.00	1.14	1.04
NZD	1.29	1.61	0.01	2.05	1.34	1.14	1.12	1.00	0.17	0.19	0.17
AUD	1.16	1.44	1.01	1.84	1.20	1.02	1.00	0.90	0.15	0.17	0.16
CAD	1.13	1.41	0.99	1.80	1.17	1.00	0.98	0.88	0.15	0.17	0.15
CHF	0.97	1.20	0.84	1.53	1.00	0.85	0.84	0.75	0.12	0.14	0.13
GBP	0.63	0.78	0.55	1.00	0.65	0.56	0.54	0.49	0.08	0.09	0.09
JPY	114.69	142.59	1.00	181.75	118.46	101.06	98.93	88.72	14.79	16.80	15.46
EUR	0.80	1.00	0.70	1.27	0.83	0.71	0.69	0.62	0.10	0.12	0.11
USD	1.00	1.24	0.87	1.58	1.03	0.88	0.86	0.77	0.13	0.15	0.13

*100

株式情報

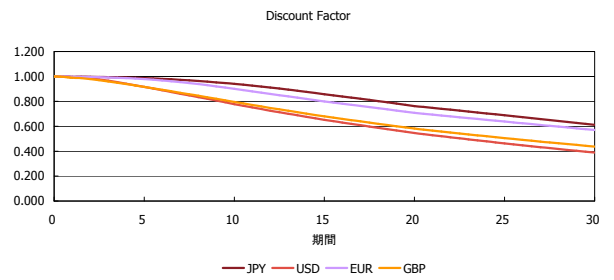
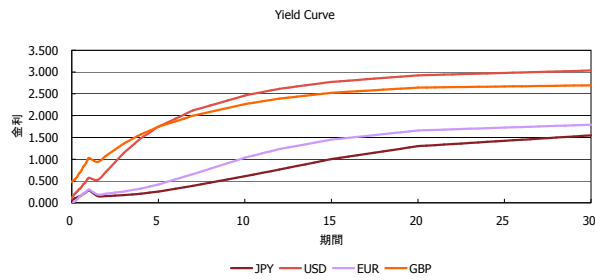
	日経225	前日比	TOPIX	前日比	JASDAQ	前日比	ダウ	前日比	S&P500	前日比	FT100	前日比
INDEX	16,880	-88	1,364	7	2,315	2	17,574	19	2,026	-2	6,567	16

出所：Bloombergよりかえてキャピタルマネジメントにて作成

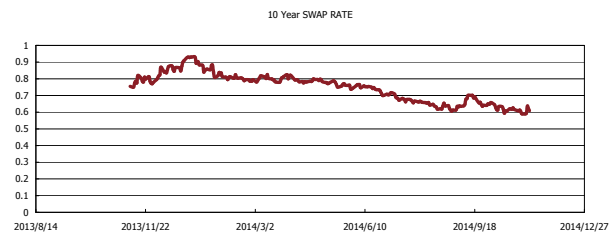
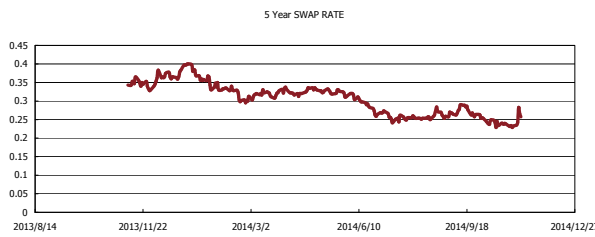
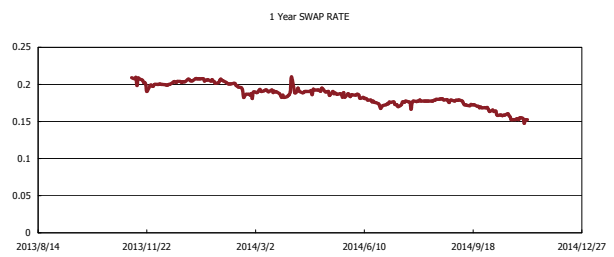
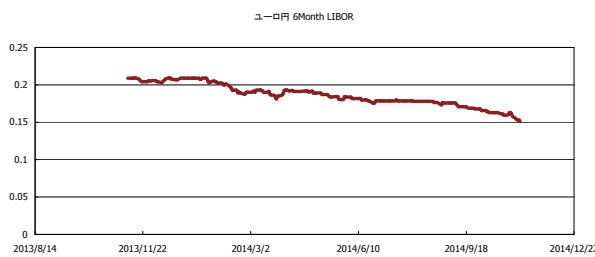


Kaede Market Report

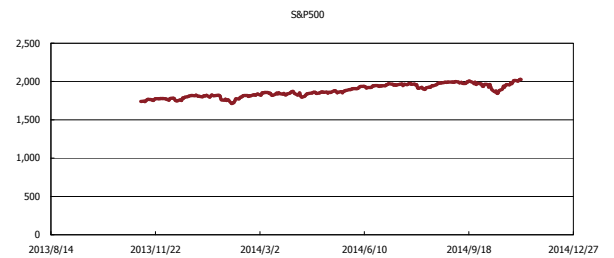
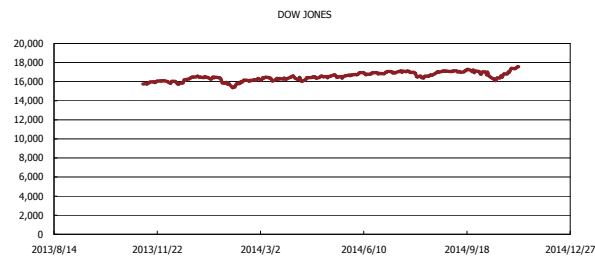
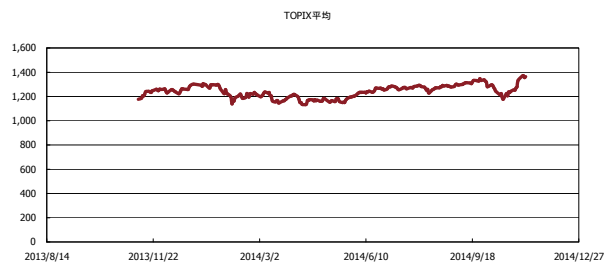
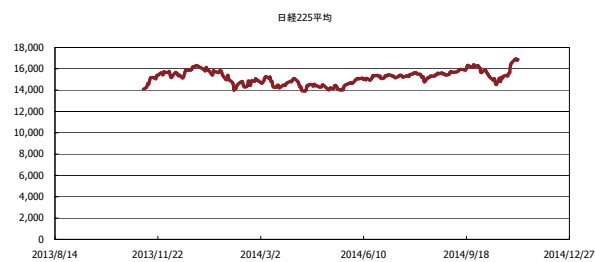
金利情報：Yield Curve



金利情報：ヒストリカル・データ



株価データ：ヒストリカル・データ



出所：Bloombergよりかえてキャピタルマネジメントにて作成