



## Kaede Market Report

## 金利情報

LIBOR	ACT/360							
	JPY	前日比	USD	前日比	EUR	前日比	GBP	前日比
O/N	0.04357	0.00071	0.094	0	-0.08143	0	0.46938	0.00125
1W	0.05786	-0.00114	0.11985	-0.00215	-0.03357	0	0.48	0
1M	0.08071	-0.00086	0.1543	-0.003	0.00143	-0.00071	0.506	-0.00063
2M	0.09786	0.00143	0.202	0	0.03	0	0.52963	0.00125
3M	0.10857	0	0.2331	0.0005	0.05286	0	0.55713	0
6M	0.15143	0	0.3259	-0.00075	0.14643	0	0.69094	-0.00125
1Y	0.28543	0	0.5563	-0.01	0.30214	0	1.00556	-0.00907

TIBOR	ACT/365	
	JPY	前日比
O/N	-	-
1W	0.11	0
1M	0.13364	0
2M	0.16273	0
3M	0.18364	0
4M	0.21364	0
5M	0.24545	0
6M	0.27273	0
9M	0.29727	0
1Y	0.29818	0

## Swap Rate

Swap Rate	ACT/360							
	JPY	前日比	USD	前日比	EUR	前日比	GBP	前日比
1Y	0.152	-0.0005	0.3355	0.0015	0.187	0.003	0.7897	-0.004
18M	0.15025	-0.00288	0.52525	-0.00125	0.196	0.004	0.931	-0.005
2Y	0.15625	0.00125	0.715	-0.004	0.2135	0.0035	1.088	0.005
3Y	0.175	0	1.1681	0.0308	0.2641	0.0061	1.362	0.006
4Y	0.21125	0.00125	1.517	0.034	0.3374	0.0114	1.576	0.004
5Y	0.2575	0	1.775	0.0315	0.4355	0.015	1.7425	-0.0015
7Y	0.37688	-0.01062	2.1435	0.026	0.6705	0.0125	1.9988	0.0023
10Y	0.6	-0.00875	2.48	0.0195	1.0433	0.0093	2.266	0.003
12Y	0.755	-0.00875	2.6313	0.0153	1.241	0.008	2.392	0.001
15Y	0.98625	-0.015	2.787	0.0138	1.4535	0.0045	2.5245	0.0005
20Y	1.28375	-0.015	2.9348	0.0107	1.659	-0.0005	2.644	0.001
30Y	1.54	-0.00625	3.0433	0.0078	1.786	-0.005	2.6965	0.0005

無担コール/O/N		
	当日	前日比
Bid	0.056	-0.00492
Ask	0.12	0.05908

プライムレート		
	当日	前日比
短ブラ	1.475	0
長ブラ	1.15	0

国債先物		
	当日	前日比
10年先物	146.55	0.16

## 格付利回り情報：日本証券業協会

R&I	AAA	AA	A	BBB	BB
1Y		0.13	0.19	0.62	1.78
2Y		0.14	0.22	0.64	
3Y		0.17	0.26	0.82	
4Y		0.22	0.32	0.86	
5Y		0.26	0.39	1.00	2.82
6Y		0.31	0.42	0.77	2.99
7Y		0.39	0.55	0.86	
8Y		0.47	0.60	0.58	
9Y		0.54	0.72	1.02	
10Y		0.61	0.93	0.85	
15Y		1.04	1.31	2.39	
20Y		1.68		2.95	

JCR	AAA	AA	A	BBB	BB
1Y	0.09	0.17	0.29	0.54	
2Y	0.12	0.20	0.33	0.40	
3Y	0.18	0.23	0.47	0.39	
4Y		0.28	0.51	0.43	
5Y	0.23	0.37	0.67	0.67	
6Y		0.39	0.61	0.81	
7Y	0.35	0.47	0.60	0.89	
8Y	0.44	0.56	0.63		
9Y	0.52	0.70	0.77	0.98	
10Y		0.91	0.82		
15Y	0.99	1.31	2.39		
20Y			2.95		

## 為替情報

	USD	EUR	JPY	GBP	CHF	CAD	AUD	NZD	HKD	NOK	SEK
SEK	7.43	9.24	6.48	11.79	7.68	6.55	6.41	5.77	0.96	1.09	1.00
NOK	6.81	8.46	5.93	10.80	7.04	6.00	5.87	5.28	0.88	1.00	0.92
HKD	7.75	9.64	6.76	12.30	8.01	6.83	6.69	6.02	1.00	1.14	1.04
NZD	1.29	1.60	0.01	2.04	1.33	1.14	1.11	1.00	0.17	0.19	0.17
AUD	1.16	1.44	1.01	1.84	1.20	1.02	1.00	0.90	0.15	0.17	0.16
CAD	1.13	1.41	0.99	1.80	1.17	1.00	0.98	0.88	0.15	0.17	0.15
CHF	0.97	1.20	0.84	1.53	1.00	0.85	0.83	0.75	0.12	0.14	0.13
GBP	0.63	0.78	0.55	1.00	0.65	0.56	0.54	0.49	0.08	0.09	0.08
JPY	114.74	142.59	1.00	181.95	118.58	101.11	98.99	89.04	14.80	16.85	15.43
EUR	0.80	1.00	0.70	1.28	0.83	0.71	0.69	0.62	0.10	0.12	0.11
USD	1.00	1.24	0.87	1.59	1.03	0.88	0.86	0.78	0.13	0.15	0.13

\*100

## 株式情報

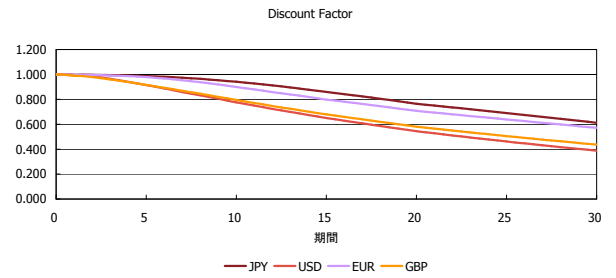
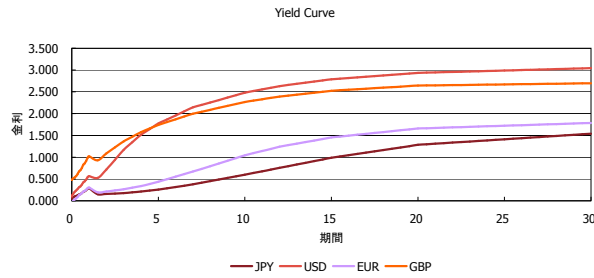
INDEX	日経225	前日比	TOPIX	前日比	JASDAQ	前日比	ダウ	前日比	S&P500	前日比	FT100	前日比
	16,781	100	1,360	-4	2,325	10	17,614	40	2,034	8	6,611	44

出所：Bloombergよりかえてキャピタルマネジメントにて作成

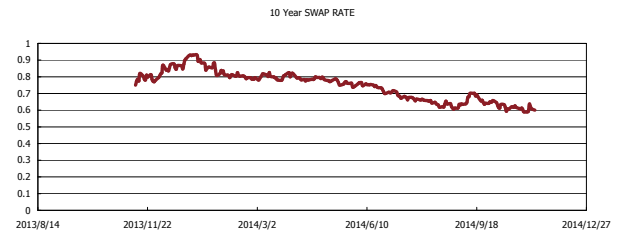
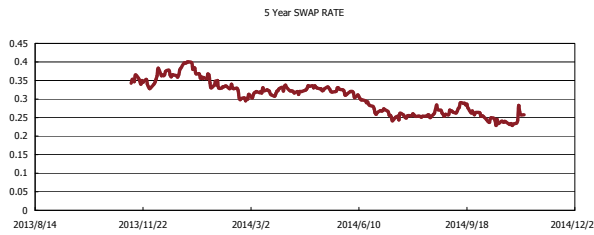
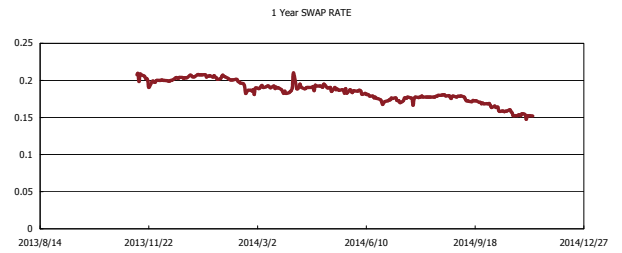
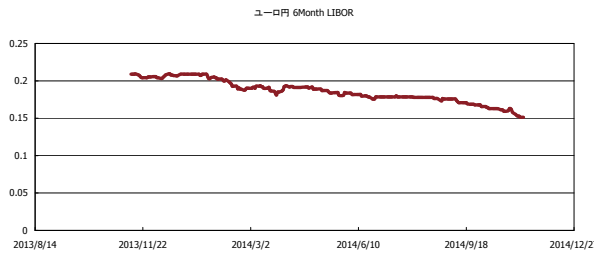


# Kaede Market Report

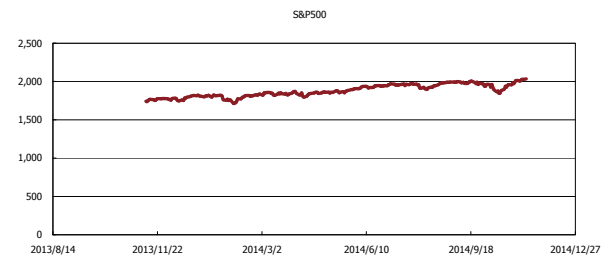
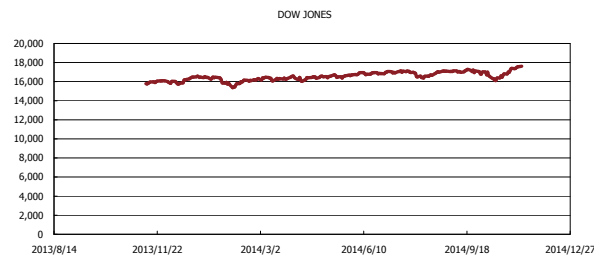
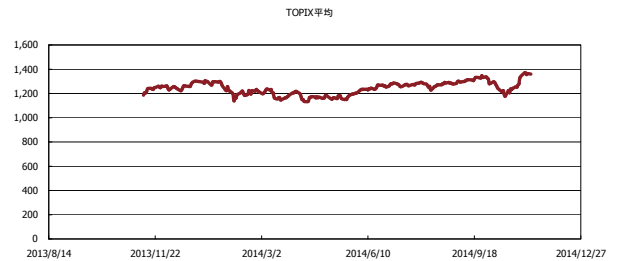
## 金利情報：Yield Curve



## 金利情報：ヒストリカル・データ



## 株価データ：ヒストリカル・データ



出所：Bloombergよりかえてキャピタルマネジメントにて作成