



Kaede Market Report

金利情報

	JPY		USD		EUR		GBP	
	前日比	前日比	前日比	前日比	前日比	前日比	前日比	
O/N	0.04357	0	0.12175	0.0019	-0.08	0.00143	0.46875	-0.00063
1W	0.05643	-0.00143	0.12175	0.0019	-0.03143	0.00214	0.48	0
1M	0.07643	-0.00428	0.1533	-0.001	0.00214	0.00071	0.50663	0.00063
2M	0.09571	-0.00215	0.202	0	0.03143	0.00143	0.52838	-0.00125
3M	0.10857	0	0.2332	1E-04	0.05429	0.00143	0.5565	-0.00063
6M	0.15143	0	0.326	1E-04	0.14643	0	0.69125	0.00031
1Y	0.28757	0.00214	0.5643	0.008	0.30214	0	1.00713	0.00157

	ACT/365	
	前日比	前日比
O/N	-	-
1W	0.11	0
1M	0.13364	0
2M	0.16273	0
3M	0.18364	0
4M	0.21364	0
5M	0.24545	0
6M	0.27273	0
9M	0.29727	0
1Y	0.29818	0

Swap Rate

	JPY		USD		EUR		GBP	
	前日比	前日比	前日比	前日比	前日比	前日比	前日比	
1Y	0.1575	0.0055	0.346	0.0105	0.187	0	0.792	0.0023
18M	0.16063	0.01038	0.5505	0.02525	0.195	-0.001	0.935	0.004
2Y	0.17	0.01375	0.755	0.04	0.214	0.0005	1.088	0
3Y	0.1975	0.0225	1.1855	0.0174	0.2635	-0.0006	1.373	0.011
4Y	0.23375	0.0225	1.5225	0.0055	0.336	-0.0014	1.591	0.015
5Y	0.29625	0.03875	1.7835	0.0085	0.4295	-0.006	1.765	0.0225
7Y	0.42063	0.04375	2.1615	0.018	0.664	-0.0065	2.023	0.0242
10Y	0.65125	0.05125	2.5015	0.0215	1.0365	-0.0068	2.29	0.024
12Y	0.80625	0.05125	2.6555	0.0242	1.2335	-0.0075	2.415	0.023
15Y	1.03313	0.04688	2.812	0.025	1.4485	-0.005	2.5445	0.02
20Y	1.32938	0.04563	2.961	0.0262	1.64	-0.019	2.66	0.016
30Y	1.58875	0.04875	3.0617	0.0184	1.7825	-0.0035	2.706	0.0095

無担コール/O/N		
	当日	前日比
Bid	0.06517	-0.02383
Ask	0.12	0.031

プライムレート		
	当日	前日比
短ブラ	1.475	0
長ブラ	1.15	0

国債先物		
	当日	前日比
10年先物	146.25	-0.3

格付利回り情報：日本証券業協会

R&I	R&I				
	AAA	AA	A	BBB	BB
1Y	0.13	0.19	0.62	1.79	
2Y	0.14	0.23	0.65		
3Y	0.18	0.27	0.83		
4Y	0.23	0.33	0.87		
5Y	0.28	0.41	1.02	2.84	
6Y	0.33	0.45	0.80	3.00	
7Y	0.42	0.58	0.89		
8Y	0.50	0.63	0.61		
9Y	0.57	0.75	1.05		
10Y	0.64	0.96	0.87		
15Y	1.06	1.33	2.41		
20Y	1.69		2.95		

JCR	JCR				
	AAA	AA	A	BBB	BB
1Y	0.10	0.17	0.30	0.54	
2Y	0.12	0.20	0.34	0.41	
3Y	0.19	0.25	0.49	0.41	
4Y		0.30	0.52	0.45	
5Y	0.25	0.39	0.69	0.69	
6Y		0.41	0.64	0.84	
7Y	0.38	0.50	0.63	0.92	
8Y	0.47	0.59	0.66		
9Y	0.54	0.73	0.80	1.01	
10Y		0.94	0.85		
15Y	1.01	1.33	2.41		
20Y			2.95		

為替情報

	USD	EUR	JPY	GBP	CHF	CAD	AUD	NZD	HKD	NOK	SEK
SEK	7.40	9.22	6.40	11.75	7.67	6.53	6.42	5.77	0.95	1.09	1.00
NOK	6.80	8.48	5.88	10.80	7.04	6.00	5.90	5.30	0.88	1.00	0.92
HKD	7.76	9.67	6.70	12.32	8.03	6.84	6.73	6.05	1.00	1.14	1.05
NZD	1.28	1.60	0.01	2.04	1.33	1.13	1.11	1.00	0.17	0.19	0.17
AUD	1.15	1.44	1.00	1.83	1.19	1.02	1.00	0.90	0.15	0.17	0.16
CAD	1.13	1.41	0.98	1.80	1.17	1.00	0.98	0.88	0.15	0.17	0.15
CHF	0.97	1.20	0.83	1.53	1.00	0.85	0.84	0.75	0.12	0.14	0.13
GBP	0.63	0.78	0.54	1.00	0.65	0.56	0.55	0.49	0.08	0.09	0.09
JPY	115.71	144.22	1.00	183.81	119.87	102.05	100.37	90.25	14.92	17.02	15.64
EUR	0.80	1.00	0.69	1.27	0.83	0.71	0.70	0.63	0.10	0.12	0.11
USD	1.00	1.25	0.86	1.59	1.04	0.88	0.87	0.78	0.13	0.15	0.14

*100

株式情報

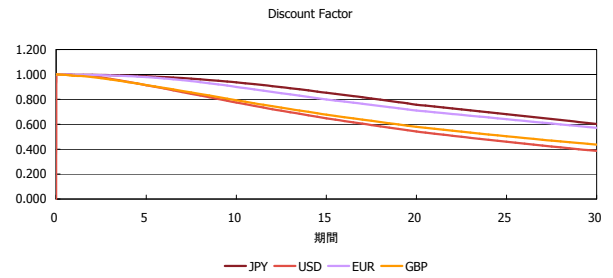
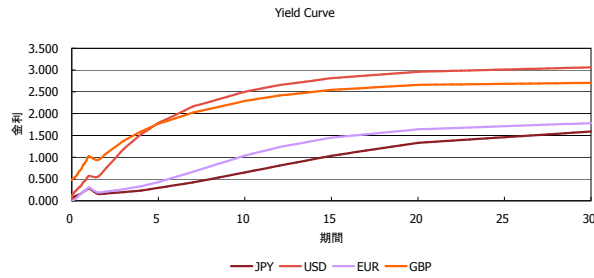
	日経225	前日比	TOPIX	前日比	JASDAQ	前日比	ダウ	前日比	S&P500	前日比	FT100	前日比
INDEX	17,124	-344	1,375	15	2,334	9	17,615	1	2,037	2	6,627	16

出所：Bloombergよりかえてキャピタルマネジメントにて作成

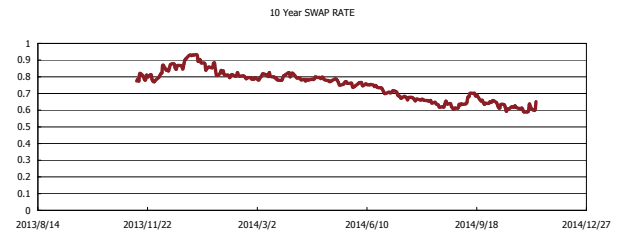
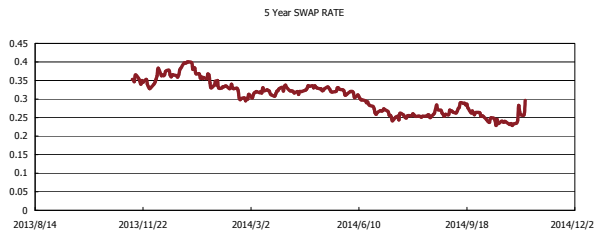
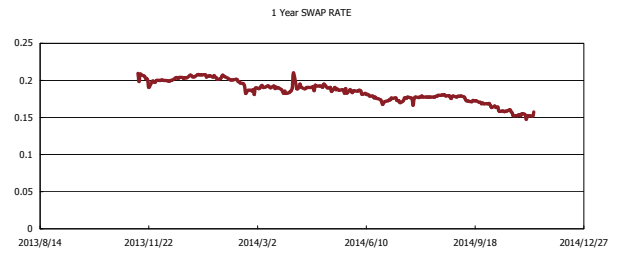
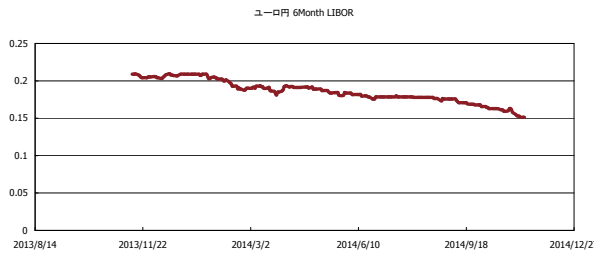


Kaede Market Report

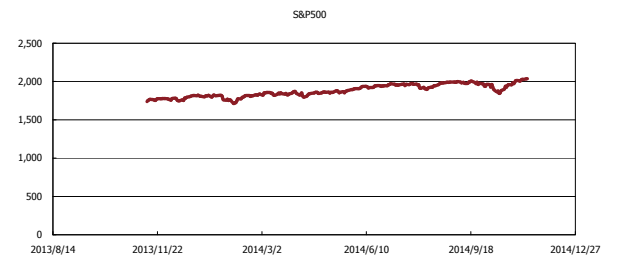
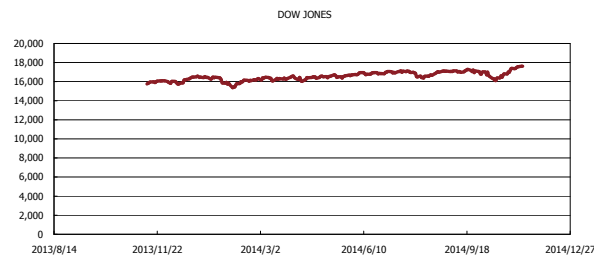
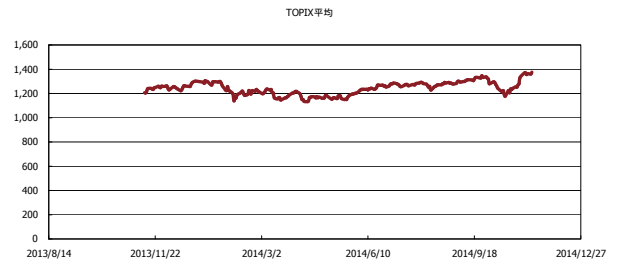
金利情報：Yield Curve



金利情報：ヒストリカル・データ



株価データ：ヒストリカル・データ



出所：Bloombergよりかえてキャピタルマネジメントにて作成