



## Kaede Market Report

## 金利情報

	JPY		USD		EUR		GBP	
	前日比	前日比	前日比	前日比	前日比	前日比	前日比	
O/N	0.04214	-0.00143	0.0945	#VALUE!	-0.075	0.005	0.46813	-0.00062
1W	0.05929	0.00286	0.122	0.00025	-0.03143	0	0.48	0
1M	0.08071	0.00428	0.1528	-0.0005	0.00214	0	0.50444	-0.00219
2M	0.09857	0.00286	0.2035	0.0015	0.03	-0.00143	0.52713	-0.00125
3M	0.10857	0	0.2332	0	0.055	0.00071	0.5565	0
6M	0.15143	0	0.326	0	0.14786	0.00143	0.68688	-0.00437
1Y	0.28543	-0.00214	0.5638	-0.0005	0.30214	0	0.99775	-0.00938

	ACT/360	
	前日比	前日比
O/N	-	-
1W	0.11	0
1M	0.13364	0
2M	0.16273	0
3M	0.18364	0
4M	0.21364	0
5M	0.24545	0
6M	0.27273	0
9M	0.29727	0
1Y	0.29818	0

## Swap Rate

	JPY		USD		EUR		GBP	
	前日比	前日比	前日比	前日比	前日比	前日比	前日比	
1Y	0.1575	0	0.3462	0.0002	0.183	-0.004	0.761	-0.031
18M	0.1625	0.00187	0.5476	-0.0029	0.192	-0.003	0.889	-0.046
2Y	0.1675	-0.0025	0.749	-0.006	0.209	-0.005	1.041	-0.047
3Y	0.1975	0	1.1755	-0.01	0.256	-0.0075	1.32	-0.053
4Y	0.24813	0.01438	1.5228	0.0003	0.328	-0.008	1.542	-0.049
5Y	0.30125	0.005	1.7768	-0.0067	0.421	-0.0085	1.719	-0.046
7Y	0.44938	0.02875	2.1478	-0.0137	0.654	-0.01	1.98	-0.043
10Y	0.66625	0.015	2.4855	-0.016	1.024	-0.0125	2.252	-0.038
12Y	0.8225	0.01625	2.6385	-0.017	1.2185	-0.015	2.379	-0.036
15Y	1.06938	0.03625	2.7917	-0.0203	1.431	-0.0175	2.51	-0.0345
20Y	1.37188	0.0425	2.9413	-0.0197	1.636	-0.004	2.628	-0.032
30Y	1.6175	0.02875	3.0495	-0.0122	1.765	-0.0175	2.677	-0.029

無担コール/O/N		
	当日	前日比
Bid	0.058	-0.00717
Ask	0.12	0.05483

プライムレート		
	当日	前日比
短ブラ	1.475	0
長ブラ	1.15	0

国債先物		
	当日	前日比
10年先物	145.85	-0.4

## 格付利回り情報：日本証券業協会

R&I	AAA	AA	A	BBB	BB
1Y		0.14	0.20	0.62	1.79
2Y		0.16	0.25	0.66	
3Y		0.20	0.30	0.86	
4Y		0.26	0.36	0.90	
5Y		0.31	0.44	1.05	2.86
6Y		0.37	0.49	0.84	3.03
7Y		0.46	0.62	0.93	
8Y		0.54	0.68	0.65	
9Y		0.61	0.79	1.09	
10Y		0.68	1.00	0.92	
15Y		1.11	1.39	2.46	
20Y		1.72		3.00	

JCR	AAA	AA	A	BBB	BB
1Y	0.11	0.17	0.30	0.55	
2Y	0.14	0.22	0.36	0.43	
3Y	0.21	0.27	0.51	0.43	
4Y		0.32	0.55	0.47	
5Y	0.27	0.42	0.72	0.72	
6Y		0.45	0.68	0.88	
7Y	0.42	0.54	0.67	0.97	
8Y	0.51	0.63	0.70		
9Y	0.58	0.77	0.84	1.05	
10Y		0.99	0.90		
15Y	1.06	1.39	2.46		
20Y			3.00		

## 為替情報

	USD	EUR	JPY	GBP	CHF	CAD	AUD	NZD	HKD	NOK	SEK
SEK	7.43	9.24	6.43	11.73	7.68	6.57	6.48	5.85	0.96	1.09	1.00
NOK	6.79	8.45	5.88	10.73	7.03	6.01	5.92	5.36	0.88	1.00	0.91
HKD	7.75	9.65	6.72	12.25	8.02	6.87	6.76	6.11	1.00	1.14	1.04
NZD	1.27	1.58	0.01	2.00	1.31	1.12	1.11	1.00	0.16	0.19	0.17
AUD	1.15	1.43	0.99	1.81	1.19	1.02	1.00	0.90	0.15	0.17	0.15
CAD	1.13	1.41	0.98	1.78	1.17	1.00	0.99	0.89	0.15	0.17	0.15
CHF	0.97	1.20	0.84	1.53	1.00	0.86	0.84	0.76	0.12	0.14	0.13
GBP	0.63	0.79	0.55	1.00	0.66	0.56	0.55	0.50	0.08	0.09	0.09
JPY	115.45	143.61	1.00	182.35	119.46	102.20	100.68	91.02	14.89	16.99	15.55
EUR	0.80	1.00	0.70	1.27	0.83	0.71	0.70	0.63	0.10	0.12	0.11
USD	1.00	1.24	0.87	1.58	1.03	0.89	0.87	0.79	0.13	0.15	0.13

\*100

## 株式情報

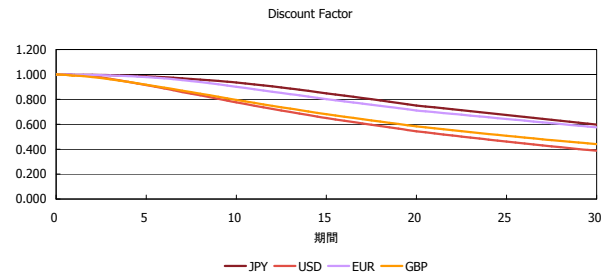
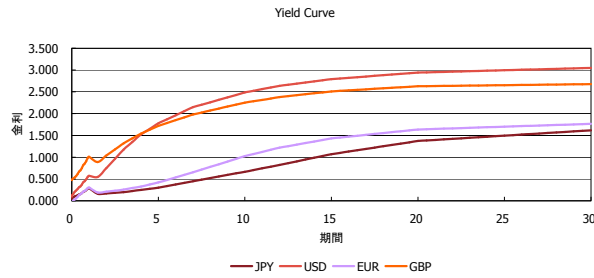
	日経225	前日比	TOPIX	前日比	JASDAQ	前日比	ダウ	前日比	S&P500	前日比	FT100	前日比
INDEX	17,197	-73	1,377	2	2,336	2	17,612	-3	2,036	-1	6,611	-16

出所：Bloombergよりかえてキャピタルマネジメントにて作成

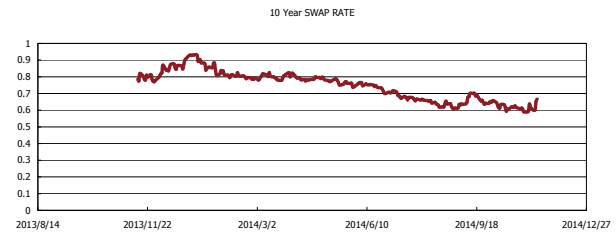
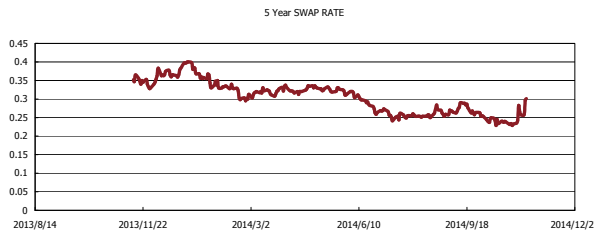
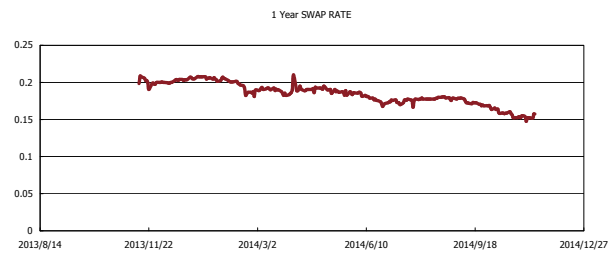
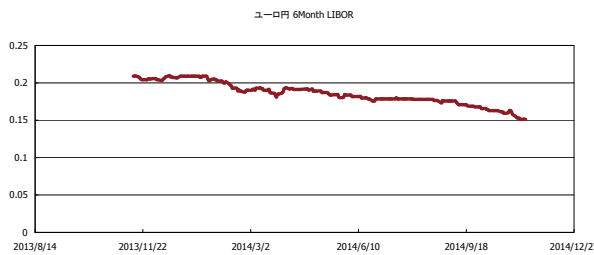


# Kaede Market Report

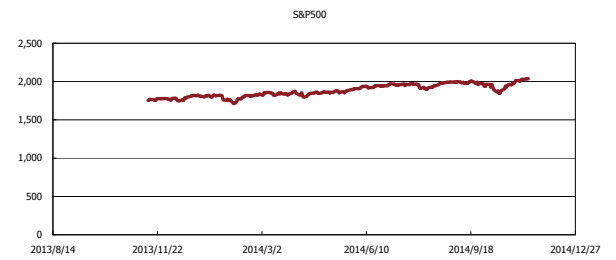
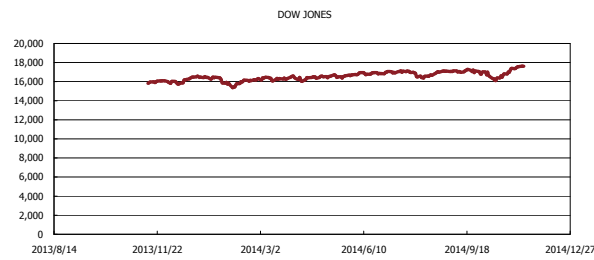
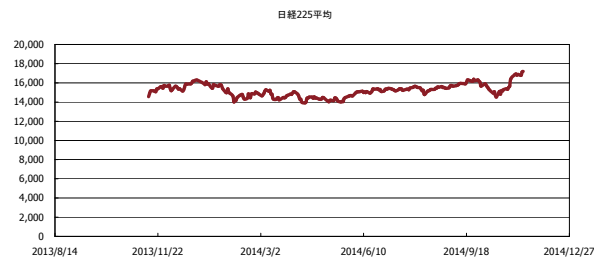
## 金利情報：Yield Curve



## 金利情報：ヒストリカル・データ



## 株価データ：ヒストリカル・データ



出所：Bloombergよりかえてキャピタルマネジメントにて作成