



Kaede Market Report

金利情報

LIBOR	ACT/360							
	JPY	前日比	USD	前日比	EUR	前日比	GBP	前日比
O/N	0.04429	0.00215	0.0939	-0.0006	-0.06643	0.00857	0.46938	0.00125
1W	0.05929	0	0.1215	-0.0005	-0.03143	0	0.48	0
1M	0.08157	0.00086	0.1547	0.0019	0.00214	0	0.50631	0.00187
2M	0.09714	-0.00143	0.203	-0.0005	0.03071	0.00071	0.52838	0.00125
3M	0.10214	-0.00643	0.2321	-0.0011	0.05286	-0.00214	0.5565	0
6M	0.15143	0	0.32615	0.00015	0.14714	-0.00072	0.68438	-0.0025
1Y	0.284	-0.00143	0.5663	0.0025	0.30214	0	0.99181	-0.00594

TIBOR	ACT/365	
	JPY	前日比
O/N	-	-
1W	0.11	0
1M	0.13364	0
2M	0.16273	0
3M	0.18364	0
4M	0.21364	0
5M	0.24545	0
6M	0.27273	0
9M	0.29727	0
1Y	0.29818	0

Swap Rate

Swap Rate	ACT/360							
	JPY	前日比	USD	前日比	EUR	前日比	GBP	前日比
1Y	0.156	-0.0015	0.342	-0.0042	0.1845	0.0015	0.7532	-0.0078
18M	0.15875	-0.00375	0.5405	-0.0071	0.193	0.001	0.877	-0.012
2Y	0.165	-0.0025	0.739	-0.01	0.211	0.002	1.023	-0.018
3Y	0.19125	-0.00625	1.1643	-0.0112	0.254	-0.002	1.293	-0.027
4Y	0.23188	-0.01625	1.513	-0.0098	0.319	-0.009	1.513	-0.029
5Y	0.29	-0.01125	1.7711	-0.0057	0.405	-0.016	1.6925	-0.0265
7Y	0.42688	-0.0225	2.1405	-0.0073	0.633	-0.021	1.9588	-0.0212
10Y	0.65125	-0.015	2.478	-0.0075	1.0023	-0.0217	2.23	-0.022
12Y	0.805	-0.0175	2.6303	-0.0082	1.1985	-0.02	2.356	-0.023
15Y	1.04063	-0.02875	2.7863	-0.0054	1.41	-0.021	2.4905	-0.0195
20Y	1.34063	-0.03125	2.9365	-0.0048	1.614	-0.022	2.611	-0.017
30Y	1.5875	-0.03	3.0463	-0.0032	1.745	-0.02	2.664	-0.013

無担コール/O/N

無担コール/O/N	当日	前日比
	Bid	0.057
Ask	0.06459	-0.00333

プライムレート

プライムレート	当日	前日比
	短ブラ	1.475
長ブラ	1.15	0

国債先物

国債先物	当日	前日比
	10年先物	146.08

格付利回り情報：日本証券業協会

R&I	R&I				
	AAA	AA	A	BBB	BB
1Y	0.13	0.19	0.62	1.79	
2Y	0.15	0.24	0.65		
3Y	0.19	0.29	0.85		
4Y	0.25	0.35	0.89		
5Y	0.29	0.42	1.04	2.85	
6Y	0.35	0.47	0.81	3.01	
7Y	0.43	0.59	0.90		
8Y	0.51	0.65	0.62		
9Y	0.59	0.76	1.07		
10Y	0.66	0.96	0.89		
15Y	1.09	1.33	2.43		
20Y	1.69		2.96		

JCR	JCR				
	AAA	AA	A	BBB	BB
1Y	0.10	0.17	0.30	0.55	
2Y	0.13	0.21	0.35	0.42	
3Y	0.20	0.26	0.50	0.41	
4Y		0.31	0.54	0.46	
5Y	0.26	0.40	0.70	0.70	
6Y		0.43	0.66	0.86	
7Y	0.40	0.52	0.64	0.94	
8Y	0.49	0.60	0.68		
9Y	0.56	0.75	0.82	1.03	
10Y		0.95	0.87		
15Y	1.03	1.33	2.43		
20Y			2.96		

為替情報

為替情報	USD	EUR	JPY	GBP	CHF	CAD	AUD	NZD	HKD	NOK	SEK
	SEK	7.43	9.26	6.42	11.67	7.70	6.53	6.48	5.86	0.96	1.09
NOK	6.79	8.46	5.86	10.66	7.04	5.97	5.92	5.35	0.87	1.00	0.91
HKD	7.75	9.67	6.70	12.18	8.04	6.82	6.76	6.12	1.00	1.14	1.04
NZD	1.27	1.58	0.01	1.99	1.32	1.12	1.11	1.00	0.16	0.19	0.17
AUD	1.15	1.43	0.99	1.80	1.19	1.01	1.00	0.90	0.15	0.17	0.15
CAD	1.14	1.42	0.98	1.79	1.18	1.00	0.99	0.90	0.15	0.17	0.15
CHF	0.96	1.20	0.83	1.51	1.00	0.85	0.84	0.76	0.12	0.14	0.13
GBP	0.64	0.79	0.55	1.00	0.66	0.56	0.56	0.50	0.08	0.09	0.09
JPY	115.75	144.28	1.00	181.82	120.04	101.82	100.91	91.28	14.93	17.06	15.58
EUR	0.80	1.00	0.69	1.26	0.83	0.71	0.70	0.63	0.10	0.12	0.11
USD	1.00	1.25	0.86	1.57	1.04	0.88	0.87	0.79	0.13	0.15	0.13

*100

株式情報

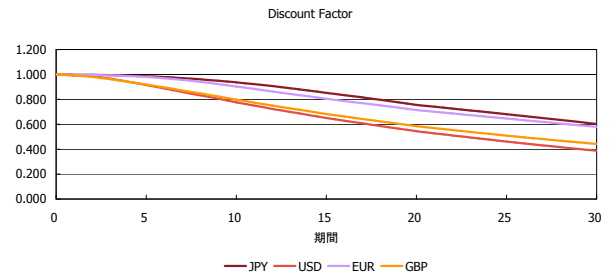
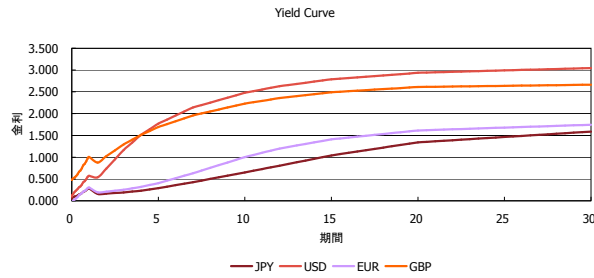
株式情報	日経225	前日比	TOPIX	前日比	JASDAQ	前日比	ダウ	前日比	S&P500	前日比	FT100	前日比
	INDEX	17,393	-196	1,390	12	2,324	-12	17,653	41	2,034	-2	6,635

出所：Bloombergよりかえてキャピタルマネジメントにて作成

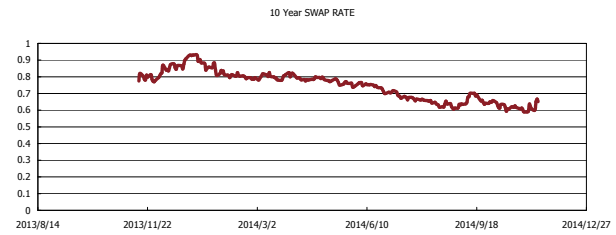
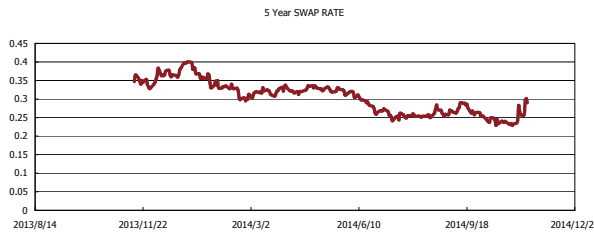
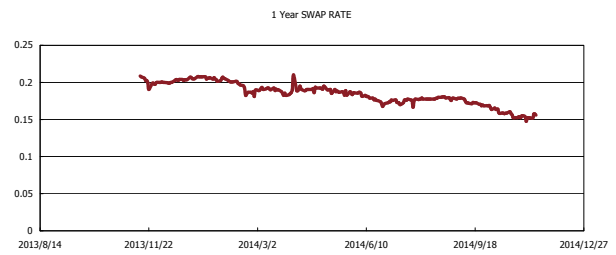
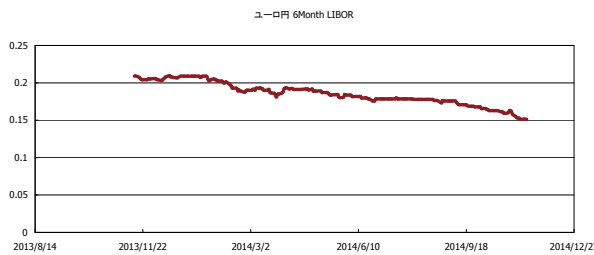


Kaede Market Report

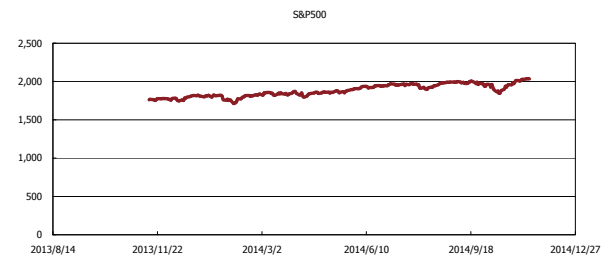
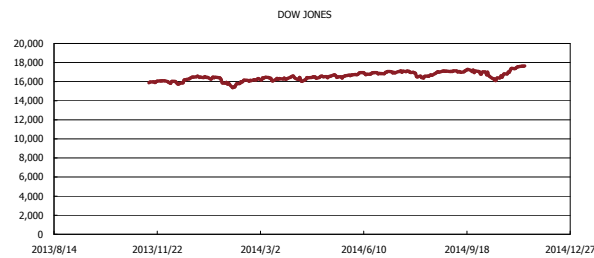
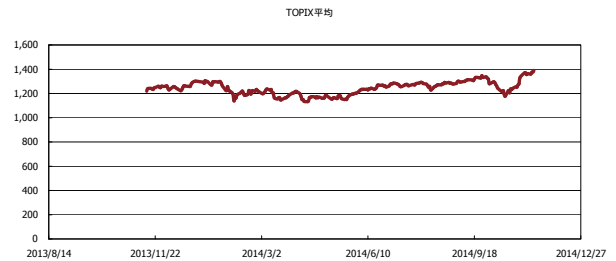
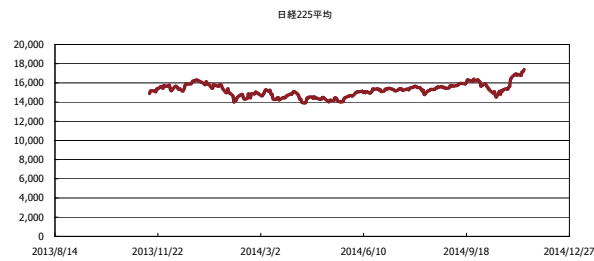
金利情報：Yield Curve



金利情報：ヒストリカル・データ



株価データ：ヒストリカル・データ



出所：Bloombergよりかえてキャピタルマネジメントにて作成