



Kaede Market Report

金利情報

LIBOR	ACT/360							
	JPY	前日比	USD	前日比	EUR	前日比	GBP	前日比
O/N	0.04429	0	0.094	0.0001	-0.06643	0	0.46813	-0.00125
1W	0.05214	-0.00715	0.12025	-0.00125	-0.03571	-0.00428	0.48	0
1M	0.07929	-0.00228	0.153	-0.0017	0.00214	0	0.50569	-0.00062
2M	0.09714	0	0.203	0	0.03143	0.00072	0.52963	0.00125
3M	0.10214	0	0.2321	0	0.05357	0.00071	0.5565	0
6M	0.15143	0	0.3264	0.00025	0.14857	0.00143	0.6825	-0.00188
1Y	0.28329	-0.00071	0.5633	-0.003	0.30143	-0.00071	0.9815	-0.01031

TBOR	ACT/365	
	JPY	前日比
O/N	-	-
1W	0.11	0
1M	0.13364	0
2M	0.16273	0
3M	0.18273	-0.00091
4M	0.21273	-0.00091
5M	0.24455	-0.0009
6M	0.27182	-0.00091
9M	0.29727	0
1Y	0.29818	0

Swap Rate

Swap Rate	ACT/360							
	JPY	前日比	USD	前日比	EUR	前日比	GBP	前日比
1Y	0.154	-0.002	0.3398	-0.0022	0.187	0.0025	0.751	-0.0022
18M	0.15625	-0.0025	0.53435	-0.00615	0.196	0.003	0.864	-0.013
2Y	0.15875	-0.00625	0.7289	-0.0101	0.212	0.001	0.997	-0.026
3Y	0.1825	-0.00875	1.1495	-0.0148	0.257	0.003	1.256	-0.037
4Y	0.22313	-0.00875	1.4903	-0.0227	0.32	0.001	1.465	-0.048
5Y	0.27375	-0.01625	1.7451	-0.026	0.4035	-0.0015	1.632	-0.0605
7Y	0.40813	-0.01875	2.112	-0.0285	0.6263	-0.0067	1.896	-0.0628
10Y	0.62875	-0.0225	2.451	-0.027	0.989	-0.0133	2.161	-0.069
12Y	0.78125	-0.02375	2.6043	-0.026	1.1835	-0.015	2.29	-0.066
15Y	1.01313	-0.0275	2.7605	-0.0258	1.3945	-0.0155	2.426	-0.0645
20Y	1.30938	-0.03125	2.9115	-0.025	1.5965	-0.0175	2.545	-0.066
30Y	1.54	-0.0475	3.021	-0.0253	1.7235	-0.0215	2.609	-0.055

無担コール/O/N		
	当日	前日比
Bid	0.06	-0.00459
Ask	0.075	0.01041

プライムレート		
	当日	前日比
短ブラ	1.475	0
長ブラ	1.15	0

国債先物		
	当日	前日比
10年先物	146.23	0.15

格付利回り情報：日本証券業協会

R&I	R&I				
	AAA	AA	A	BBB	BB
1Y	0.13	0.19	0.62	1.78	
2Y	0.14	0.22	0.64		
3Y	0.18	0.27	0.83		
4Y	0.23	0.33	0.87		
5Y	0.28	0.41	1.02	2.84	
6Y	0.33	0.45	0.80	3.00	
7Y	0.42	0.58	0.89		
8Y	0.50	0.63	0.61		
9Y	0.57	0.74	1.05		
10Y	0.64	0.94	0.87		
15Y	1.07	1.31	2.41		
20Y	1.64		2.92		

JCR	JCR				
	AAA	AA	A	BBB	BB
1Y	0.09	0.17	0.30	0.54	
2Y	0.12	0.19	0.33	0.41	
3Y	0.19	0.24	0.49	0.40	
4Y		0.30	0.52	0.44	
5Y	0.24	0.39	0.69	0.69	
6Y		0.41	0.64	0.84	
7Y	0.38	0.50	0.63	0.93	
8Y	0.47	0.59	0.66		
9Y	0.54	0.73	0.80	1.01	
10Y		0.93	0.85		
15Y	1.01	1.31	2.41		
20Y			2.92		

為替情報

	USD	EUR	JPY	GBP	CHF	CAD	AUD	NZD	HKD	NOK	SEK
SEK	7.40	9.26	6.36	11.58	7.71	6.55	6.47	5.85	0.95	1.09	1.00
NOK	6.76	8.46	5.81	10.58	7.04	5.99	5.91	5.34	0.87	1.00	0.91
HKD	7.75	9.70	6.67	12.14	8.08	6.87	6.78	6.13	1.00	1.15	1.05
NZD	1.27	1.58	0.01	1.98	1.32	1.12	1.11	1.00	0.16	0.19	0.17
AUD	1.14	1.43	0.98	1.79	1.19	1.01	1.00	0.90	0.15	0.17	0.15
CAD	1.13	1.41	0.97	1.77	1.18	1.00	0.99	0.89	0.15	0.17	0.15
CHF	0.96	1.20	0.83	1.50	1.00	0.85	0.84	0.76	0.12	0.14	0.13
GBP	0.64	0.80	0.55	1.00	0.67	0.57	0.56	0.50	0.08	0.09	0.09
JPY	116.34	145.59	1.00	182.18	121.20	103.04	101.69	91.93	15.00	17.22	15.73
EUR	0.80	1.00	0.69	1.25	0.83	0.71	0.70	0.63	0.10	0.12	0.11
USD	1.00	1.25	0.86	1.57	1.04	0.89	0.87	0.79	0.13	0.15	0.14

*100

株式情報

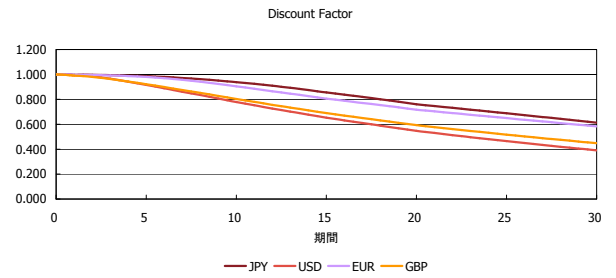
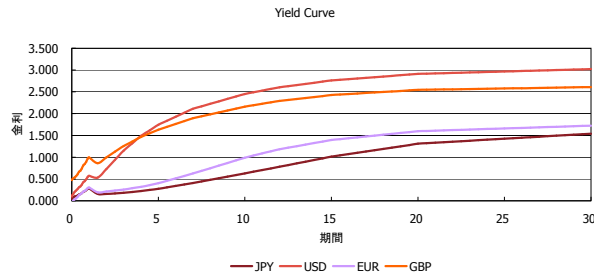
	日経225	前日比	TOPIX	前日比	JASDAQ	前日比	ダウ	前日比	S&P500	前日比	FT100	前日比
INDEX	17,491	-98	1,400	11	2,323	-1	17,635	-18	2,038	4	6,654	19

出所：Bloombergよりかえてキャピタルマネジメントにて作成

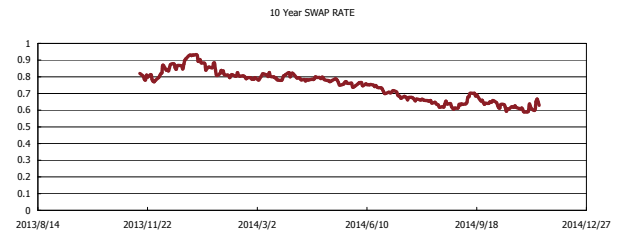
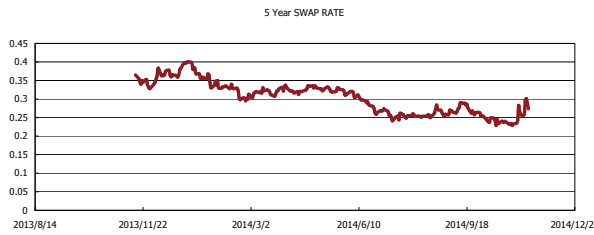
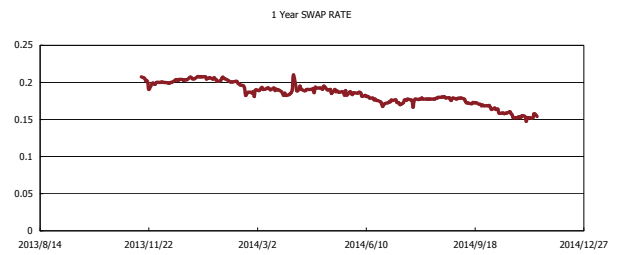
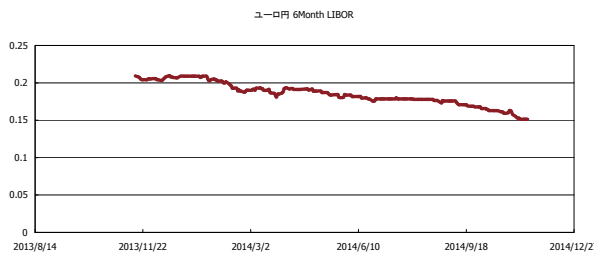


Kaede Market Report

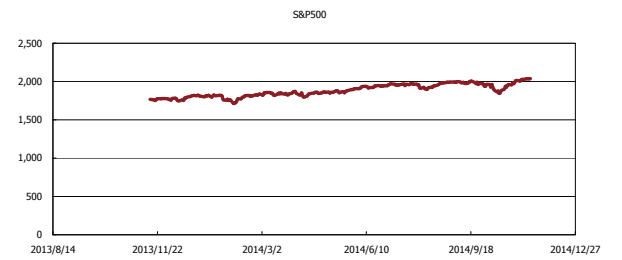
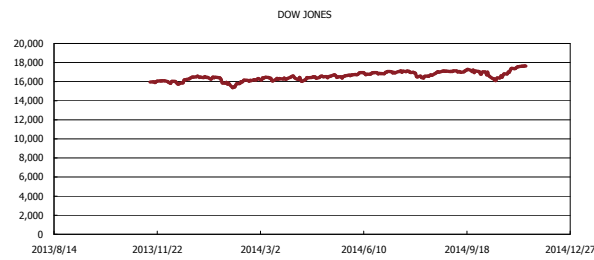
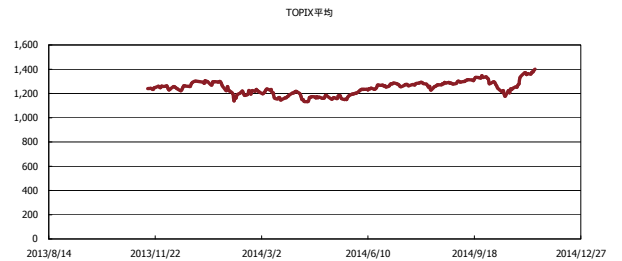
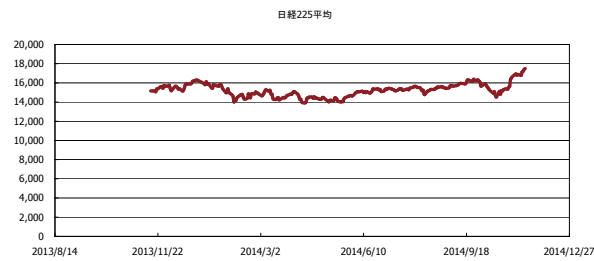
金利情報：Yield Curve



金利情報：ヒストリカル・データ



株価データ：ヒストリカル・データ



出所：Bloombergよりかえてキャピタルマネジメントにて作成