



Kaede Market Report

金利情報

LIBOR	ACT/360							
	JPY	前日比	USD	前日比	EUR	前日比	GBP	前日比
O/N	0.04571	0.00142	0.0945	0.0005	-0.07429	-0.00786	0.46938	0.00125
1W	0.05357	0.00143	0.12	-0.00025	-0.03714	-0.00143	0.48	0
1M	0.083	0.00371	0.154	0.001	0.00214	0	0.50569	0
2M	0.09714	0	0.2035	0.0005	0.03143	0	0.52838	-0.00125
3M	0.10214	0	0.23185	-0.00025	0.05357	0	0.55525	-0.00125
6M	0.14929	-0.00214	0.32565	-0.00075	0.14714	-0.00143	0.68	-0.0025
1Y	0.28257	-0.00072	0.56105	-0.00225	0.30071	-0.00072	0.97681	-0.00469

TBOR	ACT/365	
	JPY	前日比
O/N	-	-
1W	0.11	0
1M	0.13364	0
2M	0.16273	0
3M	0.18273	0
4M	0.21273	0
5M	0.24455	0
6M	0.27182	0
9M	0.29727	0
1Y	0.29818	0

Swap Rate

Swap Rate	ACT/360							
	JPY	前日比	USD	前日比	EUR	前日比	GBP	前日比
1Y	0.15375	-0.00025	0.337	-0.0028	0.1885	0.0015	0.748	-0.003
18M	0.15625	0	0.5299	-0.00445	0.199	0.003	0.862	-0.002
2Y	0.16	0.00125	0.7228	-0.0061	0.216	0.004	0.995	-0.002
3Y	0.1825	0	1.1445	-0.005	0.2615	0.0045	1.25	-0.006
4Y	0.22563	0.0025	1.492	0.0017	0.3324	0.0124	1.4595	-0.0055
5Y	0.2775	0.00375	1.756	0.0109	0.4213	0.0178	1.6305	-0.0015
7Y	0.41563	0.0075	2.124	0.012	0.647	0.0207	1.892	-0.004
10Y	0.6325	0.00375	2.4648	0.0138	1.0105	0.0215	2.163	0.002
12Y	0.7825	0.00125	2.618	0.0137	1.2035	0.02	2.292	0.002
15Y	1.01563	0.0025	2.7741	0.0136	1.4145	0.02	2.429	0.003
20Y	1.30938	0	2.9245	0.013	1.61	0.0135	2.554	0.009
30Y	1.535	-0.005	3.0335	0.0125	1.7415	0.018	2.614	0.005

無担コールロ/N

無担コールロ/N	当日	前日比
	Bid	0.061
Ask	0.06532	-0.00968

プライムレート

プライムレート	当日	前日比
	短ブラ	1.475
長ブラ	1.15	0

国債先物

国債先物	当日	前日比
	10年先物	146.27

格付利回り情報：日本証券業協会

R&I	R&I				
	AAA	AA	A	BBB	BB
1Y		0.13	0.18	0.61	1.78
2Y		0.13	0.22	0.64	
3Y		0.17	0.26	0.85	
4Y		0.23	0.33	0.83	
5Y		0.27	0.40	1.02	2.84
6Y		0.33	0.44	0.79	3.00
7Y		0.41	0.57	0.88	
8Y		0.49	0.63	0.60	
9Y		0.56	0.74	1.04	
10Y		0.63	0.94	0.87	
15Y		1.06	1.30	2.40	
20Y		1.63		2.91	

JCR	JCR				
	AAA	AA	A	BBB	BB
1Y	0.09	0.16	0.29	0.54	
2Y	0.11	0.19	0.32	0.41	
3Y	0.18	0.24	0.49	0.40	
4Y		0.29	0.50	0.44	
5Y	0.24	0.38	0.68	0.68	
6Y		0.41	0.64	0.84	
7Y	0.38	0.50	0.62	0.92	
8Y	0.47	0.58	0.65		
9Y	0.54	0.73	0.80	1.00	
10Y		0.94	0.84		
15Y	1.00	1.30	2.40		
20Y			2.91		

為替情報

	USD	EUR	JPY	GBP	CHF	CAD	AUD	NZD	HKD	NOK	SEK
SEK	7.43	9.25	6.38	11.62	7.70	6.57	6.47	5.89	0.96	1.09	1.00
NOK	6.79	8.45	5.83	10.62	7.04	6.01	5.92	5.38	0.88	1.00	0.91
HKD	7.75	9.65	6.66	12.13	8.04	6.86	6.76	6.14	1.00	1.14	1.04
NZD	1.26	1.57	0.01	1.97	1.31	1.12	1.10	1.00	0.16	0.19	0.17
AUD	1.15	1.43	0.99	1.80	1.19	1.02	1.00	0.91	0.15	0.17	0.15
CAD	1.13	1.41	0.97	1.77	1.17	1.00	0.98	0.90	0.15	0.17	0.15
CHF	0.97	1.20	0.83	1.51	1.00	0.85	0.84	0.76	0.12	0.14	0.13
GBP	0.64	0.80	0.55	1.00	0.66	0.57	0.56	0.51	0.08	0.09	0.09
JPY	116.49	145.01	1.00	182.17	120.70	103.04	101.47	92.26	15.02	17.15	15.67
EUR	0.80	1.00	0.69	1.26	0.83	0.71	0.70	0.64	0.10	0.12	0.11
USD	1.00	1.24	0.86	1.56	1.04	0.88	0.87	0.79	0.13	0.15	0.13

*100

株式情報

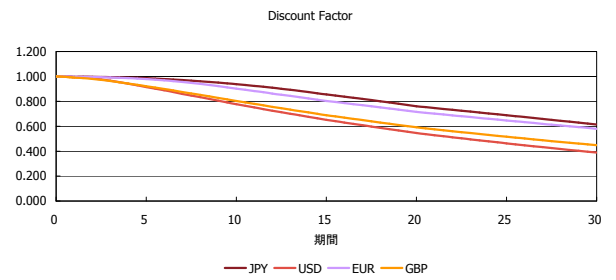
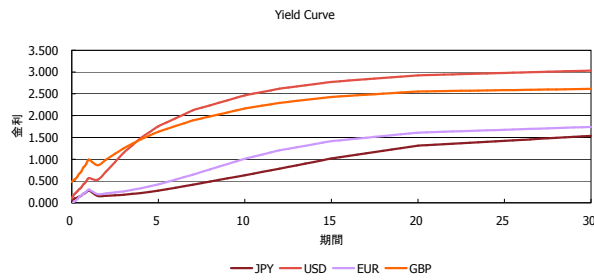
INDEX	日経225	前日比	TOPIX	前日比	JASDAQ	前日比	ダウ	前日比	S&P500	前日比	FT100	前日比
		16,974	517	1,366	-34	2,313	-10	17,648	13	2,040	2	6,672

出所：Bloombergよりかえてキャピタルマネジメントにて作成

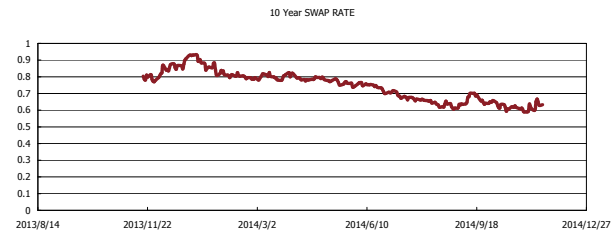
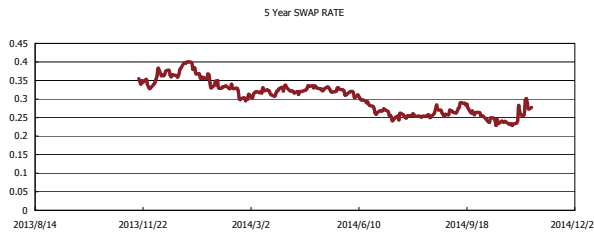
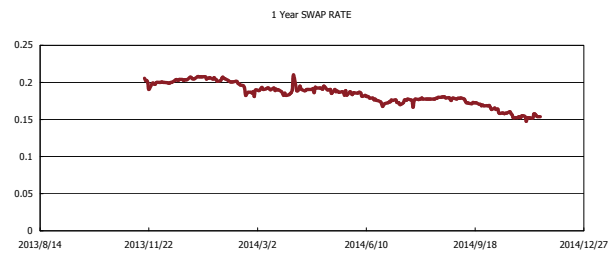
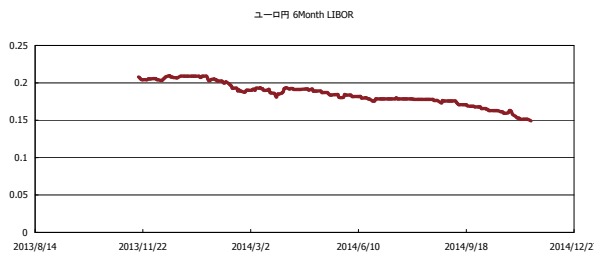


Kaede Market Report

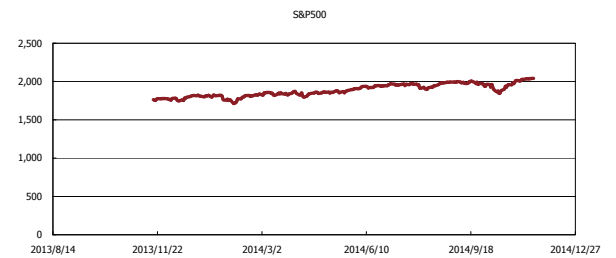
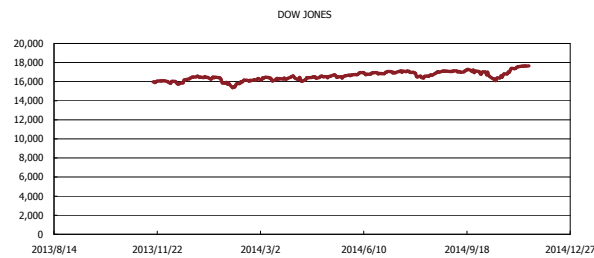
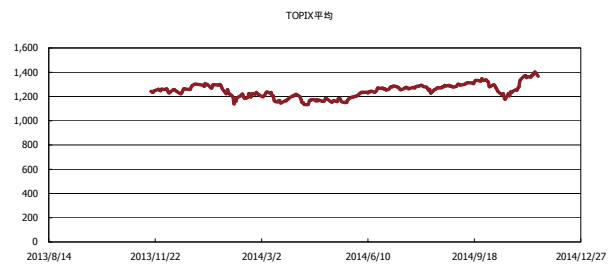
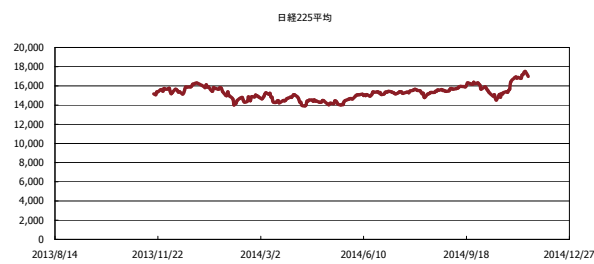
金利情報：Yield Curve



金利情報：ヒストリカル・データ



株価データ：ヒストリカル・データ



出所：Bloombergよりかえてキャピタルマネジメントにて作成