



Kaede Market Report

金利情報

LIBOR	ACT/360							
	JPY	前日比	USD	前日比	EUR	前日比	GBP	前日比
O/N	0.04571	0	0.0964	0.0019	-0.07357	0.00072	0.46813	-0.00125
1W	0.055	0.00143	0.1218	0.0018	-0.035	0.00214	0.48	0
1M	0.083	0	0.155	0.001	0.00214	0	0.50538	-0.00031
2M	0.09714	0	0.204	0.0005	0.03286	0.00143	0.52963	0.00125
3M	0.10286	0.00072	0.23185	0	0.05643	0.00286	0.55613	0.00088
6M	0.14929	0	0.32565	0	0.14714	0	0.68213	0.00213
1Y	0.27829	-0.00428	0.56105	0	0.30071	0	0.97869	0.00188

TBOR	ACT/365	
	JPY	前日比
O/N	-	-
1W	0.11	0
1M	0.13364	0
2M	0.16273	0
3M	0.18273	0
4M	0.21273	0
5M	0.24455	0
6M	0.27182	0
9M	0.29727	0
1Y	0.29818	0

Swap Rate

Swap Rate	ACT/360							
	JPY	前日比	USD	前日比	EUR	前日比	GBP	前日比
1Y	0.1525	-0.00125	0.338	0.001	0.19	0.0015	0.752	0.004
18M	0.155	-0.00125	0.5312	0.0013	0.203	0.0004	0.865	0.003
2Y	0.16125	0.00125	0.7244	0.0016	0.226	0.01	0.997	0.002
3Y	0.1825	0	1.1465	0.002	0.276	0.0145	1.254	0.004
4Y	0.22375	-0.00188	1.491	-0.001	0.3445	0.0121	1.468	0.0085
5Y	0.28125	0.00375	1.7518	-0.0042	0.436	0.0147	1.642	0.0115
7Y	0.42813	0.0125	2.1185	-0.0055	0.6525	0.0055	1.9025	0.0105
10Y	0.6425	0.01	2.4527	-0.0121	1.0125	0.002	2.174	0.011
12Y	0.795	0.0125	2.6047	-0.0133	1.2065	0.003	2.305	0.013
15Y	1.04	0.02437	2.758	-0.0161	1.4185	0.004	2.444	0.015
20Y	1.34	0.03062	2.9075	-0.017	1.619	0.009	2.57	0.016
30Y	1.56375	0.02875	3.0155	-0.018	1.7485	0.007	2.629	0.015

無担コール/O/N		
	当日	前日比
Bid	0.06381	-0.00151
Ask	0.06381	-0.00151

プライムレート		
	当日	前日比
短ブラ	1.475	0
長ブラ	1.15	0

国債先物		
	当日	前日比
10年先物	146.05	-0.22

格付利回り情報：日本証券業協会

R&I	R&I				
	AAA	AA	A	BBB	BB
1Y		0.13	0.18	0.61	1.78
2Y		0.13	0.22	0.64	
3Y		0.17	0.27	0.86	
4Y		0.24	0.34	0.84	
5Y		0.29	0.42	1.03	2.85
6Y		0.35	0.46	0.81	3.01
7Y		0.44	0.60	0.90	
8Y		0.52	0.66	0.63	
9Y		0.60	0.77	1.07	
10Y		0.66	0.97	0.90	
15Y		1.09	1.34	2.44	
20Y		1.67		2.95	

JCR	JCR				
	AAA	AA	A	BBB	BB
1Y	0.09	0.16	0.29	0.54	
2Y	0.12	0.19	0.33	0.41	
3Y	0.18	0.24	0.50	0.40	
4Y		0.30	0.51	0.45	
5Y	0.25	0.40	0.69	0.70	
6Y		0.43	0.66	0.85	
7Y	0.40	0.52	0.65	0.94	
8Y	0.49	0.61	0.68		
9Y	0.57	0.76	0.83	1.03	
10Y		0.97	0.88		
15Y	1.04	1.34	2.44		
20Y			2.95		

為替情報

	USD	EUR	JPY	GBP	CHF	CAD	AUD	NZD	HKD	NOK	SEK
SEK	7.36	9.23	6.30	11.52	7.68	6.51	6.43	5.85	0.95	1.09	1.00
NOK	6.73	8.43	5.76	10.53	7.02	5.95	5.88	5.34	0.87	1.00	0.91
HKD	7.76	9.72	6.64	12.14	8.09	6.86	6.77	6.16	1.00	1.15	1.05
NZD	1.26	1.58	0.01	1.97	1.31	1.11	1.10	1.00	0.16	0.19	0.17
AUD	1.15	1.44	0.98	1.79	1.20	1.01	1.00	0.91	0.15	0.17	0.16
CAD	1.13	1.42	0.97	1.77	1.18	1.00	0.99	0.90	0.15	0.17	0.15
CHF	0.96	1.20	0.82	1.50	1.00	0.85	0.84	0.76	0.12	0.14	0.13
GBP	0.64	0.80	0.55	1.00	0.67	0.57	0.56	0.51	0.08	0.09	0.09
JPY	116.79	146.36	1.00	182.75	121.85	103.33	101.95	92.72	15.06	17.35	15.86
EUR	0.80	1.00	0.68	1.25	0.83	0.71	0.70	0.63	0.10	0.12	0.11
USD	1.00	1.25	0.86	1.56	1.04	0.88	0.87	0.79	0.13	0.15	0.14

*100

株式情報

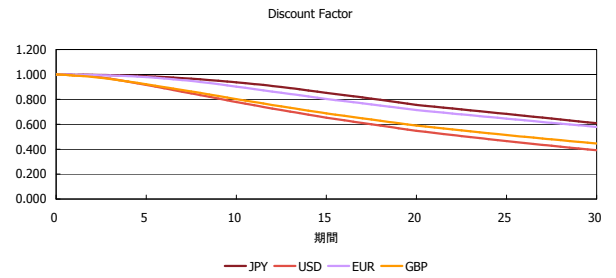
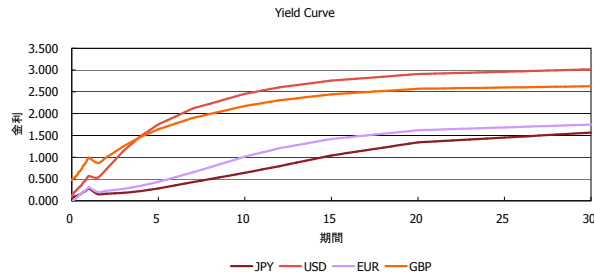
	日経225	前日比	TOPIX	前日比	JASDAQ	前日比	ダウ	前日比	S&P500	前日比	FT100	前日比
INDEX	17,344	-370	1,395	29	2,344	31	17,688	40	2,049	9	6,709	37

出所：Bloombergよりかえてキャピタルマネジメントにて作成

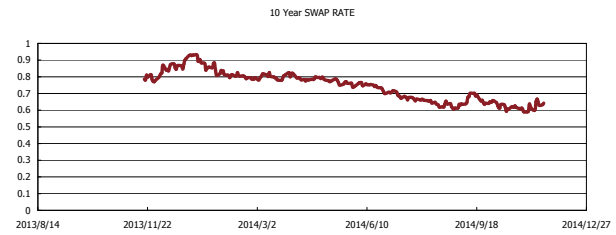
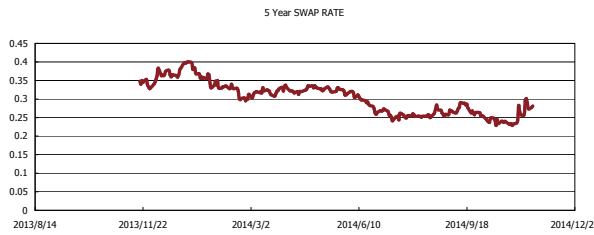
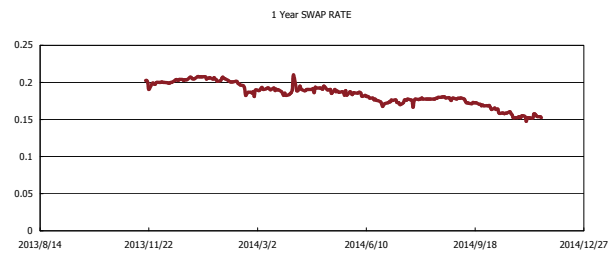
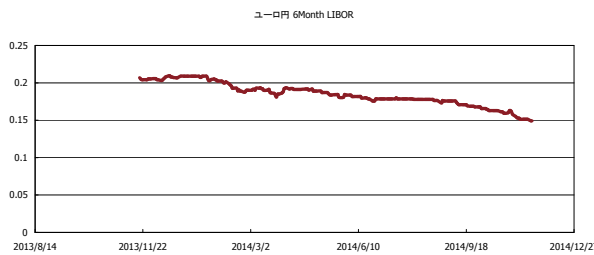


Kaede Market Report

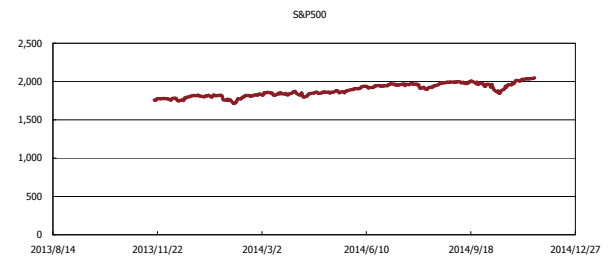
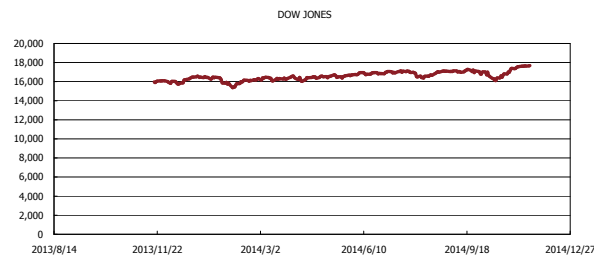
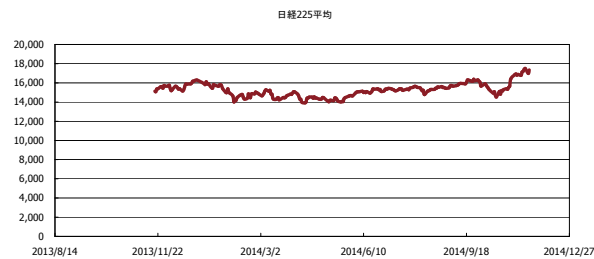
金利情報：Yield Curve



金利情報：ヒストリカル・データ



株価データ：ヒストリカル・データ



出所：Bloombergよりかえてキャピタルマネジメントにて作成