



## Kaede Market Report

## 金利情報

LIBOR	ACT/360							
	JPY	前日比	USD	前日比	EUR	前日比	GBP	前日比
O/N	0.04571	0	0.0985	0.0021	-0.07071	0.00286	0.46688	-0.00125
1W	0.05286	-0.00214	0.12175	-5E-05	-0.03214	0.00286	0.48	0
1M	0.083	0	0.155	0	0.00429	0.00215	0.50475	-0.00063
2M	0.09714	0	0.2039	-1E-04	0.03714	0.00428	0.52963	0
3M	0.10357	0.00071	0.2311	-0.00075	0.06143	0.005	0.55738	0.00125
6M	0.14857	-0.00072	0.32465	-0.001	0.15143	0.00429	0.68588	0.00375
1Y	0.27329	-0.005	0.5628	0.00175	0.30714	0.00643	0.98463	0.00594

TBOR	ACT/365	
	JPY	前日比
O/N	-	-
1W	0.11	0
1M	0.13364	0
2M	0.16273	0
3M	0.18273	0
4M	0.21273	0
5M	0.24455	0
6M	0.27182	0
9M	0.29727	0
1Y	0.29818	0

## Swap Rate

Swap Rate	ACT/360							
	JPY	前日比	USD	前日比	EUR	前日比	GBP	前日比
1Y	0.151	-0.0015	0.3498	0.0118	0.195	0.005	0.7587	0.0067
18M	0.15125	-0.00375	0.54915	0.01795	0.21	0.007	0.881	0.016
2Y	0.15875	-0.0025	0.7485	0.0241	0.231	0.005	1.0205	0.0235
3Y	0.176	-0.0065	1.1734	0.0269	0.291	0.015	1.278	0.024
4Y	0.216	-0.00775	1.5182	0.0272	0.37	0.0255	1.492	0.024
5Y	0.271	-0.01025	1.779	0.0272	0.465	0.029	1.665	0.023
7Y	0.40313	-0.025	2.143	0.0245	0.691	0.0385	1.924	0.0215
10Y	0.626	-0.0165	2.4735	0.0208	1.0545	0.042	2.196	0.022
12Y	0.7775	-0.0175	2.6243	0.0196	1.2498	0.0433	2.325	0.02
15Y	1.005	-0.035	2.7765	0.0185	1.461	0.0425	2.461	0.017
20Y	1.29875	-0.04125	2.9235	0.016	1.6625	0.0435	2.585	0.015
30Y	1.54125	-0.0225	3.0302	0.0147	1.79	0.0415	2.638	0.009

## 無担コールロ/N

無担コールロ/N	当日	前日比
	Bid	0.062
Ask	0.06468	0.00087

## プライムレート

プライムレート	当日	前日比
	短ブラ	1.475
長ブラ	1.15	0

## 国債先物

国債先物	当日	前日比
	10年先物	146.3

## 格付利回り情報：日本証券業協会

R&I	格付				
	AAA	AA	A	BBB	BB
1Y		0.12	0.18	0.59	1.78
2Y		0.12	0.21	0.60	
3Y		0.15	0.25	0.84	
4Y		0.21	0.32	0.80	
5Y		0.26	0.39	1.01	2.83
6Y		0.32	0.44	0.77	3.00
7Y		0.42	0.57	0.83	
8Y		0.50	0.63	0.60	
9Y		0.57	0.74	1.04	
10Y		0.64	0.95	0.87	
15Y		1.06	1.31	2.42	
20Y		1.64		2.90	

## JCR

JCR	格付				
	AAA	AA	A	BBB	BB
1Y	0.08	0.16	0.29	0.54	
2Y	0.10	0.18	0.32	0.40	
3Y	0.16	0.22	0.48	0.39	
4Y		0.28	0.49	0.43	
5Y	0.23	0.38	0.67	0.67	
6Y		0.41	0.63	0.83	
7Y	0.38	0.50	0.63	0.92	
8Y	0.47	0.59	0.66		
9Y	0.54	0.73	0.80	1.00	
10Y		0.95	0.85		
15Y	1.01	1.31	2.42		
20Y			2.90		

## 為替情報

為替情報	USD	EUR	JPY	GBP	CHF	CAD	AUD	NZD	HKD	NOK	SEK
	SEK	7.39	9.27	6.27	11.59	7.72	6.51	6.37	5.81	0.95	1.09
NOK	6.79	8.52	5.76	10.64	7.09	5.98	5.85	5.34	0.87	1.00	0.92
HKD	7.76	9.73	6.59	12.16	8.10	6.84	6.69	6.10	1.00	1.14	1.05
NZD	1.27	1.60	0.01	1.99	1.33	1.12	1.10	1.00	0.16	0.19	0.17
AUD	1.16	1.46	0.98	1.82	1.21	1.02	1.00	0.91	0.15	0.17	0.16
CAD	1.13	1.42	0.96	1.78	1.18	1.00	0.98	0.89	0.15	0.17	0.15
CHF	0.96	1.20	0.81	1.50	1.00	0.84	0.83	0.75	0.12	0.14	0.13
GBP	0.64	0.80	0.54	1.00	0.67	0.56	0.55	0.50	0.08	0.09	0.09
JPY	117.75	147.78	1.00	184.69	123.03	103.83	101.54	92.61	15.18	17.35	15.94
EUR	0.80	1.00	0.68	1.25	0.83	0.70	0.69	0.63	0.10	0.12	0.11
USD	1.00	1.26	0.85	1.57	1.04	0.88	0.86	0.79	0.13	0.15	0.14

\*100

## 株式情報

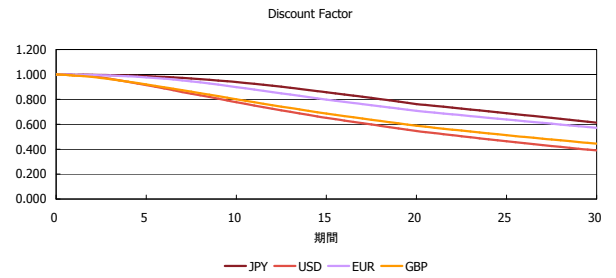
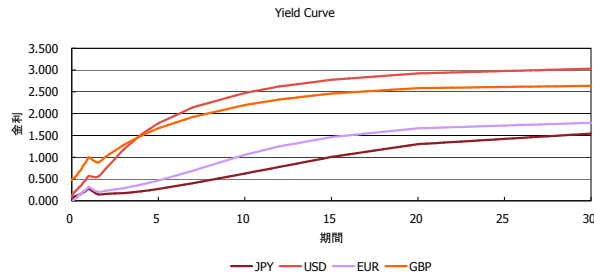
株式情報	日経225	前日比	TOPIX	前日比	JASDAQ	前日比	ダウ	前日比	S&P500	前日比	FT100	前日比
	INDEX	17,289	55	1,397	2	2,343	-1	17,686	-2	2,047	-1	6,697

出所：Bloombergよりかえてキャピタルマネジメントにて作成

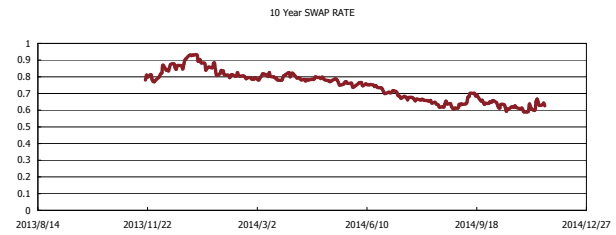
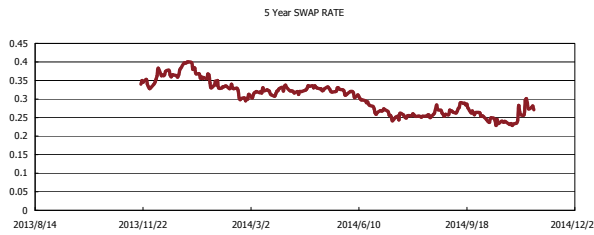
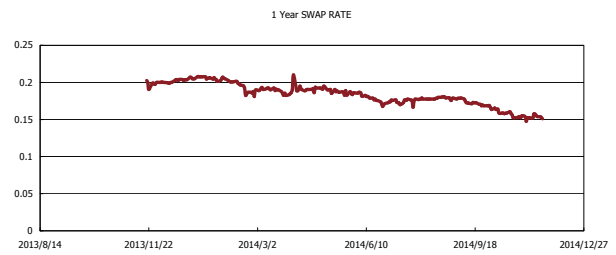
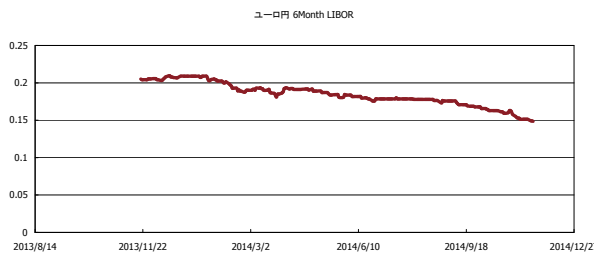


# Kaede Market Report

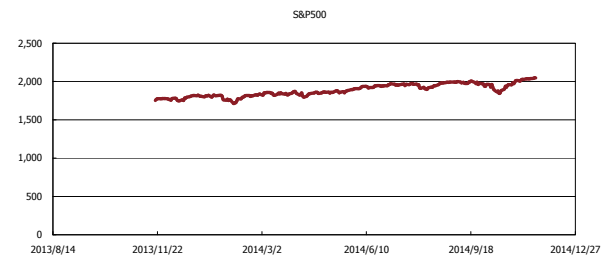
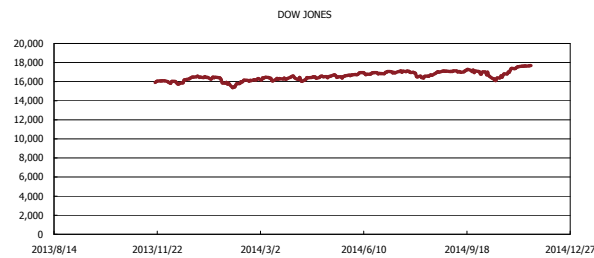
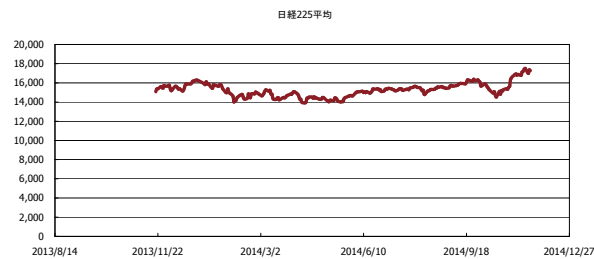
## 金利情報：Yield Curve



## 金利情報：ヒストリカル・データ



## 株価データ：ヒストリカル・データ



出所：Bloombergよりかえてキャピタルマネジメントにて作成