



Kaede Market Report

金利情報

LIBOR	ACT/360							
	JPY	前日比	USD	前日比	EUR	前日比	GBP	前日比
O/N	0.04786	0.00215	0.0994	0.0009	-0.07429	-0.00358	0.46688	0
1W	0.05429	0.00143	0.124	0.00225	-0.00643	0.02571	0.48	0
1M	0.08071	-0.00229	0.155	0	0.00429	0	0.50538	0.00063
2M	0.09929	0.00215	0.2055	0.0016	0.03571	-0.00143	0.53088	0.00125
3M	0.105	0.00143	0.2329	0.0018	0.06214	0.00071	0.55738	0
6M	0.14857	0	0.3287	0.00405	0.15	-0.00143	0.68619	0.00031
1Y	0.27329	0	0.5618	-0.001	0.305	-0.00214	0.98244	-0.00219

TBOR	ACT/365	
	JPY	前日比
O/N	-	-
1W	0.11	0
1M	0.13364	0
2M	0.16273	0
3M	0.18273	0
4M	0.21273	0
5M	0.24455	0
6M	0.27182	0
9M	0.29727	0
1Y	0.29818	0

Swap Rate

Swap Rate	ACT/360							
	JPY	前日比	USD	前日比	EUR	前日比	GBP	前日比
1Y	0.1495	-0.0015	0.341	-0.0088	0.188	-0.007	0.754	-0.0047
18M	0.15	-0.00125	0.53565	-0.0135	0.199	-0.011	0.867	-0.014
2Y	0.15	-0.00875	0.7303	-0.0182	0.22	-0.011	0.996	-0.0245
3Y	0.17	-0.006	1.1555	-0.0179	0.2755	-0.0155	1.246	-0.032
4Y	0.205	-0.011	1.5088	-0.0094	0.3415	-0.0285	1.454	-0.038
5Y	0.25875	-0.01225	1.7682	-0.0108	0.4275	-0.0375	1.622	-0.043
7Y	0.3975	-0.00563	2.137	-0.006	0.6463	-0.0447	1.882	-0.042
10Y	0.6175	-0.0085	2.469	-0.0045	1.0048	-0.0497	2.156	-0.04
12Y	0.7675	-0.01	2.6225	-0.0018	1.1975	-0.0523	2.287	-0.038
15Y	0.99875	-0.00625	2.7755	-0.001	1.4098	-0.0512	2.426	-0.035
20Y	1.29125	-0.0075	2.9238	0.0003	1.61	-0.0525	2.554	-0.031
30Y	1.5125	-0.02875	3.032	0.0018	1.7435	-0.0465	2.612	-0.026

無担コール/O/N		
	当日	前日比
Bid	0.06478	0.0001
Ask	0.06478	0.0001

プライムレート		
	当日	前日比
短ブラ	1.475	0
長ブラ	1.15	0

国債先物		
	当日	前日比
10年先物	146.36	0.06

格付利回り情報：日本証券業協会

R&I	R&I					
	AAA	AA	A	BBB	BB	
1Y		0.12	0.18	0.59	1.78	
2Y		0.12	0.20	0.60		
3Y		0.15	0.24	0.83		
4Y		0.20	0.31	0.80		
5Y		0.25	0.38	1.00	2.83	
6Y		0.32	0.43	0.77	2.99	
7Y		0.41	0.57	0.85		
8Y		0.49	0.63	0.60		
9Y		0.56	0.73	1.03		
10Y		0.62	0.93	0.86		
15Y		1.05	1.29	2.39		
20Y		1.60		2.87		

JCR	JCR					
	AAA	AA	A	BBB	BB	
1Y	0.08	0.16	0.29	0.54		
2Y	0.09	0.17	0.31	0.39		
3Y	0.15	0.21	0.47	0.38		
4Y		0.27	0.48	0.42		
5Y	0.22	0.37	0.66	0.67		
6Y		0.40	0.63	0.82		
7Y	0.37	0.49	0.62	0.91		
8Y	0.46	0.58	0.65			
9Y	0.53	0.72	0.79	0.99		
10Y		0.93	0.84			
15Y	0.99	1.29	2.39			
20Y			2.87			

為替情報

	USD	EUR	JPY	GBP	CHF	CAD	AUD	NZD	HKD	NOK	SEK
SEK	7.40	9.28	6.27	11.61	7.72	6.55	6.38	5.82	0.95	1.10	1.00
NOK	6.76	8.47	5.72	10.60	7.05	5.98	5.82	5.31	0.87	1.00	0.91
HKD	7.76	9.73	6.57	12.17	8.09	6.86	6.68	6.10	1.00	1.15	1.05
NZD	1.27	1.60	0.01	2.00	1.33	1.13	1.10	1.00	0.16	0.19	0.17
AUD	1.16	1.45	0.98	1.82	1.21	1.03	1.00	0.91	0.15	0.17	0.16
CAD	1.13	1.42	0.96	1.77	1.18	1.00	0.97	0.89	0.15	0.17	0.15
CHF	0.96	1.20	0.81	1.50	1.00	0.85	0.83	0.75	0.12	0.14	0.13
GBP	0.64	0.80	0.54	1.00	0.67	0.56	0.55	0.50	0.08	0.09	0.09
JPY	118.09	148.07	1.00	185.26	123.20	104.51	101.77	92.81	15.22	17.47	15.96
EUR	0.80	1.00	0.68	1.25	0.83	0.71	0.69	0.63	0.10	0.12	0.11
USD	1.00	1.25	0.85	1.57	1.04	0.89	0.86	0.79	0.13	0.15	0.14

*100

株式情報

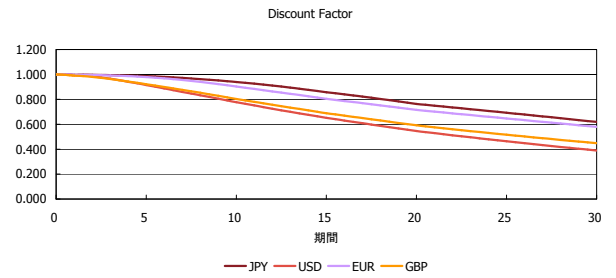
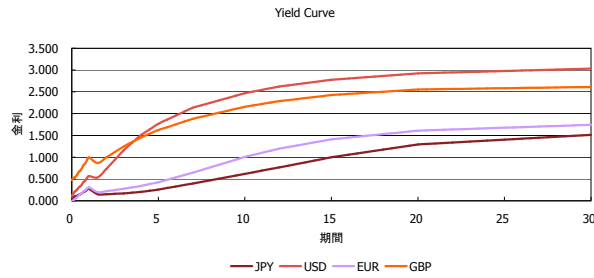
	日経225	前日比	TOPIX	前日比	JASDAQ	前日比	ダウ	前日比	S&P500	前日比	FT100	前日比
INDEX	17,301	-12	1,398	1	2,342	-1	17,719	33	2,052	5	6,679	-18

出所：Bloombergよりかえてキャピタルマネジメントにて作成

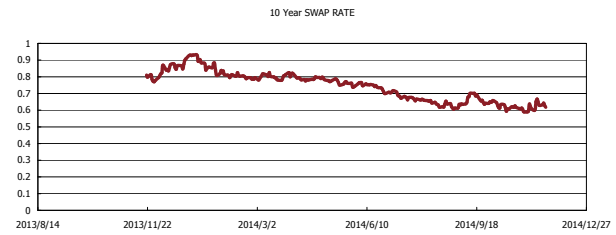
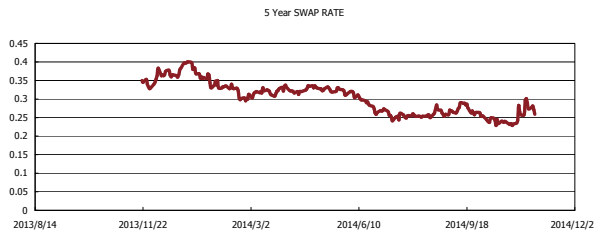
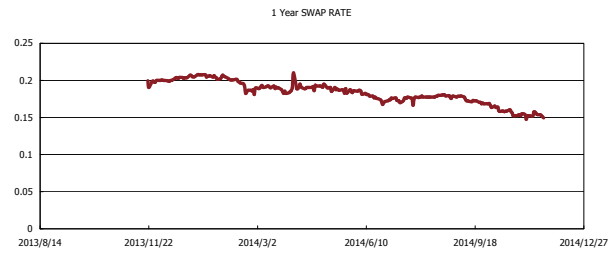
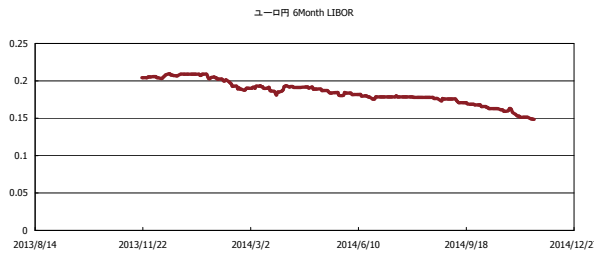


Kaede Market Report

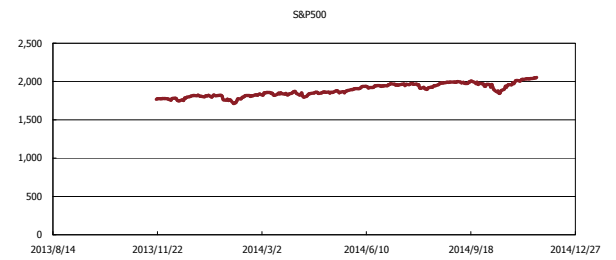
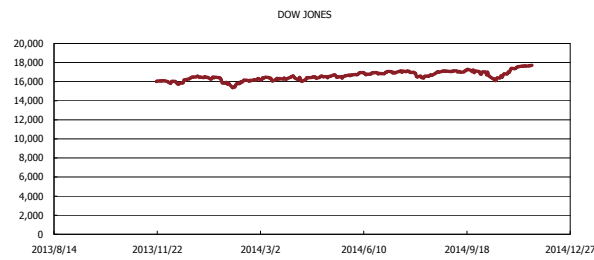
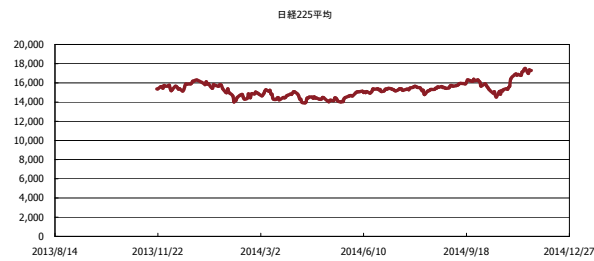
金利情報：Yield Curve



金利情報：ヒストリカル・データ



株価データ：ヒストリカル・データ



出所：Bloombergよりかえてキャピタルマネジメントにて作成