



## Kaede Market Report

## 金利情報

LIBOR	ACT/360							
	JPY	前日比	USD	前日比	EUR	前日比	GBP	前日比
O/N	0.04786	0	0.1015	0.0021	-0.06929	0.005	0.46813	0.00125
1W	0.05429	0	0.12575	0.00175	-0.00571	0.00072	0.48	0
1M	0.07929	-0.00142	0.15525	0.00025	0.00429	0	0.50475	-0.00063
2M	0.10071	0.00142	0.2045	-0.001	0.03571	0	0.53088	0
3M	0.10786	0.00286	0.23285	-5E-05	0.06214	0	0.5565	-0.00088
6M	0.14857	0	0.3269	-0.0018	0.15	0	0.68469	-0.0015
1Y	0.27471	0.00142	0.5643	0.0025	0.30286	-0.00214	0.98056	-0.00188

TBOR	ACT/365	
	JPY	前日比
O/N	-	-
1W	0.11	0
1M	0.13364	0
2M	0.16182	-0.00091
3M	0.18182	-0.00091
4M	0.21182	-0.00091
5M	0.24364	-0.00091
6M	0.27091	-0.00091
9M	0.29636	-0.00091
1Y	0.29727	-0.00091

## Swap Rate

Swap Rate	ACT/360							
	JPY	前日比	USD	前日比	EUR	前日比	GBP	前日比
1Y	0.1495	0	0.34	-0.001	0.1815	-0.0065	0.744	-0.01
18M	0.15	0	0.532	-0.00365	0.191	-0.008	0.85	-0.017
2Y	0.1525	0.0025	0.724	-0.0063	0.2095	-0.0105	0.971	-0.025
3Y	0.17125	0.00125	1.1407	-0.0148	0.261	-0.0145	1.21	-0.036
4Y	0.2075	0.0025	1.4845	-0.0243	0.328	-0.0135	1.413	-0.041
5Y	0.26	0.00125	1.7459	-0.0223	0.411	-0.0165	1.579	-0.043
7Y	0.39438	-0.00312	2.1099	-0.0271	0.6225	-0.0238	1.834	-0.048
10Y	0.62	0.0025	2.4388	-0.0302	0.975	-0.0298	2.104	-0.052
12Y	0.77375	0.00625	2.5885	-0.034	1.167	-0.0305	2.236	-0.051
15Y	1.005	0.00625	2.7397	-0.0358	1.3785	-0.0313	2.3785	-0.0475
20Y	1.30125	0.01	2.8865	-0.0373	1.582	-0.028	2.512	-0.042
30Y	1.535	0.0225	2.9921	-0.0399	1.7125	-0.031	2.576	-0.036

無担コール/O/N		
	当日	前日比
Bid	0.067	0.00222
Ask	0.12	0.05522

プライムレート		
	当日	前日比
短ブラ	1.475	0
長ブラ	1.15	0

国債先物		
	当日	前日比
10年先物	146.45	0.09

## 格付利回り情報：日本証券業協会

R&I	R&I				
	AAA	AA	A	BBB	BB
1Y	0.12	0.18	0.59	1.78	
2Y	0.11	0.20	0.60		
3Y	0.15	0.24	0.83		
4Y	0.21	0.31	0.80		
5Y	0.25	0.38	1.00	2.82	
6Y	0.31	0.42	0.77	2.99	
7Y	0.40	0.56	0.84		
8Y	0.48	0.62	0.59		
9Y	0.55	0.73	1.03		
10Y	0.62	0.93	0.86		
15Y	1.05	1.30	2.39		
20Y	1.63		2.90		

JCR	JCR				
	AAA	AA	A	BBB	BB
1Y	0.08	0.16	0.29	0.53	
2Y	0.09	0.17	0.31	0.39	
3Y	0.15	0.21	0.48	0.38	
4Y		0.27	0.48	0.42	
5Y	0.22	0.36	0.66	0.67	
6Y		0.39	0.62	0.82	
7Y	0.36	0.48	0.61	0.91	
8Y	0.45	0.57	0.64		
9Y	0.52	0.71	0.79	0.99	
10Y		0.93	0.83		
15Y	0.99	1.30	2.39		
20Y			2.90		

## 為替情報

	USD	EUR	JPY	GBP	CHF	CAD	AUD	NZD	HKD	NOK	SEK
SEK	7.47	9.26	6.35	11.70	7.70	6.65	6.49	5.90	0.96	1.10	1.00
NOK	6.80	8.42	5.77	10.64	7.01	6.05	5.90	5.36	0.88	1.00	0.91
HKD	7.76	9.61	6.59	12.14	8.00	6.90	6.73	6.12	1.00	1.14	1.04
NZD	1.27	1.57	0.01	1.98	1.31	1.13	1.10	1.00	0.16	0.19	0.17
AUD	1.15	1.43	0.98	1.80	1.19	1.03	1.00	0.91	0.15	0.17	0.15
CAD	1.12	1.39	0.95	1.76	1.16	1.00	0.98	0.89	0.14	0.17	0.15
CHF	0.97	1.20	0.82	1.52	1.00	0.86	0.84	0.77	0.13	0.14	0.13
GBP	0.64	0.79	0.54	1.00	0.66	0.57	0.55	0.50	0.08	0.09	0.09
JPY	117.78	145.91	1.00	184.34	121.41	104.79	102.22	92.94	15.18	17.33	15.76
EUR	0.81	1.00	0.69	1.26	0.83	0.72	0.70	0.64	0.10	0.12	0.11
USD	1.00	1.24	0.85	1.57	1.03	0.89	0.87	0.79	0.13	0.15	0.13

\*100

## 株式情報

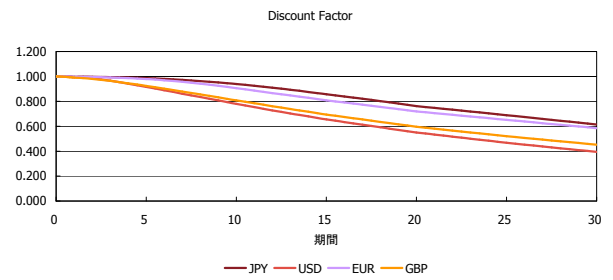
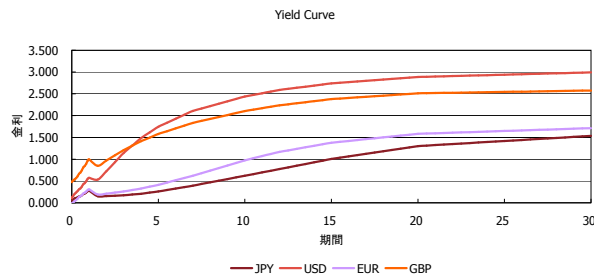
	日経225	前日比	TOPIX	前日比	JASDAQ	前日比	ダウ	前日比	S&P500	前日比	FT100	前日比
INDEX	17,358	-57	1,400	3	2,340	-2	17,810	91	2,062	10	6,751	72

出所：Bloombergよりかえてキャピタルマネジメントにて作成

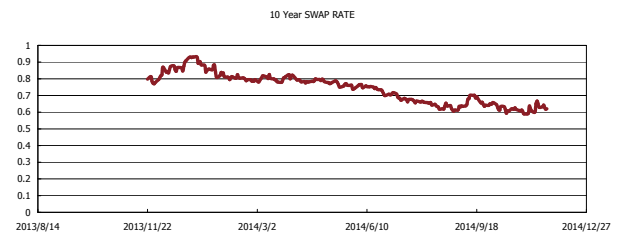
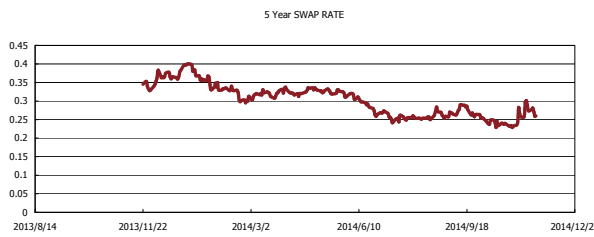
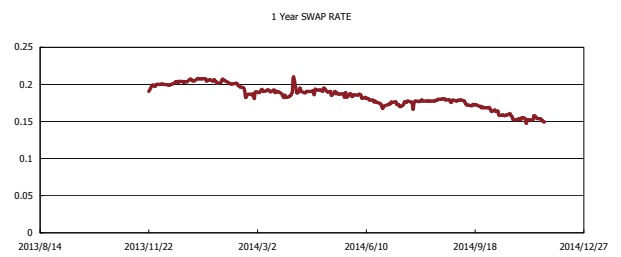
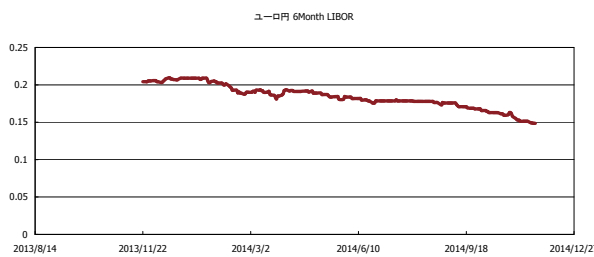


# Kaede Market Report

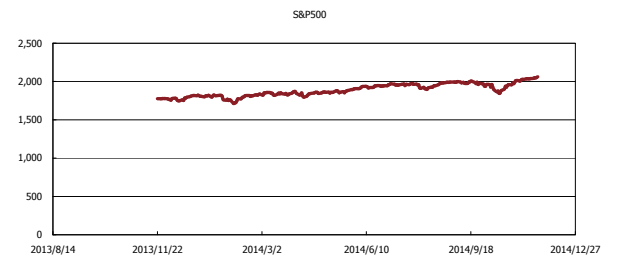
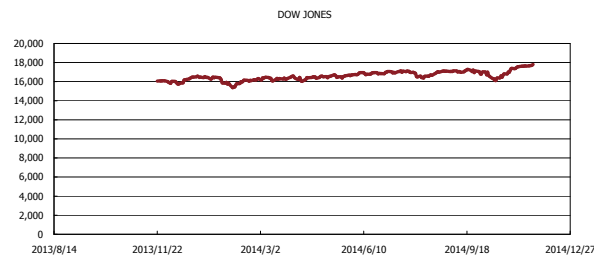
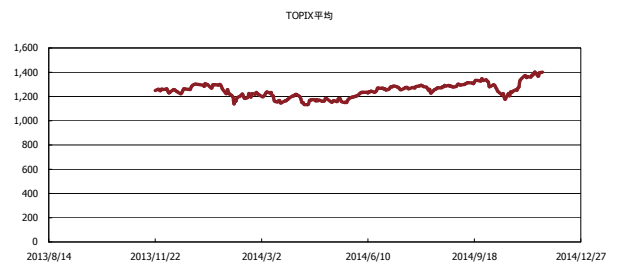
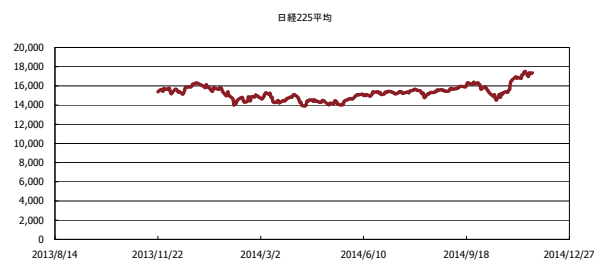
## 金利情報：Yield Curve



## 金利情報：ヒストリカル・データ



## 株価データ：ヒストリカル・データ



出所：Bloombergよりかえてキャピタルマネジメントにて作成