



Kaede Market Report

金利情報

| LIBOR | ACT/360 | | | | | | | |
|-------|---------|----------|---------|----------|---------|----------|---------|----------|
| | JPY | 前日比 | USD | 前日比 | EUR | 前日比 | GBP | 前日比 |
| O/N | 0.04571 | -0.00286 | 0.102 | -0.00005 | -0.01 | 0.03286 | 0.46938 | 0 |
| 1W | 0.05357 | -0.00072 | 0.1248 | -0.00045 | 0.01429 | 0.01143 | 0.48125 | 0 |
| 1M | 0.08071 | 0.00285 | 0.15575 | -0.00005 | 0.00643 | 0.00143 | 0.50444 | 0 |
| 2M | 0.10071 | 0.00285 | 0.204 | -0.0015 | 0.03714 | 0 | 0.52713 | -0.00375 |
| 3M | 0.10786 | 0.00286 | 0.2356 | 0 | 0.06286 | 0.00072 | 0.5565 | 0.00125 |
| 6M | 0.14786 | 0 | 0.3319 | 0.0032 | 0.15143 | -0.00071 | 0.68406 | 0.00062 |
| 1Y | 0.27329 | 0 | 0.5646 | 0 | 0.30143 | 0.00143 | 0.97681 | -0.00188 |

| TBOR | ACT/365 | |
|------|---------|-----|
| | JPY | 前日比 |
| O/N | - | - |
| 1W | 0.11 | 0 |
| 1M | 0.13273 | 0 |
| 2M | 0.16091 | 0 |
| 3M | 0.18182 | 0 |
| 4M | 0.21182 | 0 |
| 5M | 0.24273 | 0 |
| 6M | 0.27091 | 0 |
| 9M | 0.29636 | 0 |
| 1Y | 0.29727 | 0 |

Swap Rate

| Swap Rate | ACT/360 | | | | | | | |
|-----------|---------|----------|--------|----------|--------|---------|-------|---------|
| | JPY | 前日比 | USD | 前日比 | EUR | 前日比 | GBP | 前日比 |
| 1Y | 0.14875 | -0.00075 | 0.3383 | -0.0042 | 0.182 | -0.0005 | 0.744 | -0.0042 |
| 18M | 0.14875 | 0 | 0.5248 | -0.00795 | 0.191 | 0.0001 | 0.843 | -0.01 |
| 2Y | 0.15 | -0.0015 | 0.7113 | -0.0117 | 0.2085 | 0 | 0.954 | -0.018 |
| 3Y | 0.1625 | -0.0025 | 1.1135 | -0.0236 | 0.2583 | 0.0003 | 1.181 | -0.023 |
| 4Y | 0.19938 | -0.00375 | 1.4423 | -0.0345 | 0.323 | 1E-04 | 1.369 | -0.026 |
| 5Y | 0.2425 | -0.0115 | 1.6933 | -0.038 | 0.4033 | 0.0013 | 1.526 | -0.0253 |
| 7Y | 0.37813 | -0.00875 | 2.0466 | -0.045 | 0.605 | -0.004 | 1.775 | -0.0275 |
| 10Y | 0.59125 | -0.01525 | 2.3698 | -0.0483 | 0.945 | -0.008 | 2.044 | -0.025 |
| 12Y | 0.74375 | -0.01625 | 2.52 | -0.0498 | 1.1325 | -0.014 | 2.172 | -0.027 |
| 15Y | 0.98313 | -0.0125 | 2.6722 | -0.0503 | 1.345 | -0.014 | 2.307 | -0.0295 |
| 20Y | 1.27938 | -0.01187 | 2.8194 | -0.0499 | 1.54 | -0.019 | 2.433 | -0.03 |
| 30Y | 1.50125 | -0.02125 | 2.9267 | -0.0513 | 1.6825 | -0.02 | 2.491 | -0.029 |

無担コールロ/N

| 無担コールロ/N | 当日 | 前日比 |
|----------|------|-------|
| | Bid | 0.062 |
| Ask | 0.12 | 0.029 |

プライムレート

| プライムレート | 当日 | 前日比 |
|---------|------|-------|
| | 短ブラ | 1.475 |
| 長ブラ | 1.15 | 0 |

国債先物

| 国債先物 | 当日 | 前日比 |
|------|-------|--------|
| | 10年先物 | 146.73 |

格付利回り情報：日本証券業協会

R&I

| R&I | AAA | AA | A | BBB | BB |
|-----|-----|------|------|------|------|
| 1Y | | 0.12 | 0.18 | 0.59 | 1.72 |
| 2Y | | 0.12 | 0.20 | 0.60 | |
| 3Y | | 0.14 | 0.24 | 0.82 | |
| 4Y | | 0.20 | 0.30 | 0.79 | |
| 5Y | | 0.23 | 0.37 | 0.98 | 2.82 |
| 6Y | | 0.29 | 0.40 | 0.75 | 2.97 |
| 7Y | | 0.37 | 0.53 | 0.82 | |
| 8Y | | 0.45 | 0.60 | 0.56 | |
| 9Y | | 0.53 | 0.70 | 1.00 | |
| 10Y | | 0.59 | 0.90 | 0.83 | |
| 15Y | | 1.02 | 1.28 | 2.37 | |
| 20Y | | 1.60 | | 2.88 | |

JCR

| JCR | AAA | AA | A | BBB | BB |
|-----|------|------|------|------|----|
| 1Y | 0.08 | 0.16 | 0.29 | 0.53 | |
| 2Y | 0.09 | 0.18 | 0.31 | 0.39 | |
| 3Y | 0.15 | 0.21 | 0.47 | 0.38 | |
| 4Y | | 0.26 | 0.48 | 0.41 | |
| 5Y | 0.21 | 0.35 | 0.65 | 0.65 | |
| 6Y | | 0.37 | 0.60 | 0.79 | |
| 7Y | 0.33 | 0.45 | 0.58 | 0.88 | |
| 8Y | 0.42 | 0.55 | 0.61 | | |
| 9Y | 0.50 | 0.69 | 0.76 | 0.96 | |
| 10Y | | 0.90 | 0.81 | | |
| 15Y | 0.96 | 1.28 | 2.37 | | |
| 20Y | | | 2.88 | | |

為替情報

| | USD | EUR | JPY | GBP | CHF | CAD | AUD | NZD | HKD | NOK | SEK |
|-----|--------|--------|------|--------|--------|--------|--------|-------|-------|-------|-------|
| SEK | 7.39 | 9.25 | 6.28 | 11.67 | 7.69 | 6.58 | 6.31 | 5.82 | 0.95 | 1.08 | 1.00 |
| NOK | 6.82 | 8.53 | 5.80 | 10.76 | 7.09 | 6.07 | 5.82 | 5.37 | 0.88 | 1.00 | 0.92 |
| HKD | 7.75 | 9.70 | 6.59 | 12.24 | 8.07 | 6.90 | 6.62 | 6.11 | 1.00 | 1.14 | 1.05 |
| NZD | 1.27 | 1.59 | 0.01 | 2.00 | 1.32 | 1.13 | 1.08 | 1.00 | 0.16 | 0.19 | 0.17 |
| AUD | 1.17 | 1.46 | 1.00 | 1.85 | 1.22 | 1.04 | 1.00 | 0.92 | 0.15 | 0.17 | 0.16 |
| CAD | 1.12 | 1.41 | 0.95 | 1.77 | 1.17 | 1.00 | 0.96 | 0.89 | 0.14 | 0.16 | 0.15 |
| CHF | 0.96 | 1.20 | 0.82 | 1.52 | 1.00 | 0.86 | 0.82 | 0.76 | 0.12 | 0.14 | 0.13 |
| GBP | 0.63 | 0.79 | 0.54 | 1.00 | 0.66 | 0.56 | 0.54 | 0.50 | 0.08 | 0.09 | 0.09 |
| JPY | 117.67 | 147.15 | 1.00 | 185.73 | 122.41 | 104.73 | 100.44 | 92.70 | 15.18 | 17.26 | 15.92 |
| EUR | 0.80 | 1.00 | 0.68 | 1.26 | 0.83 | 0.71 | 0.68 | 0.63 | 0.10 | 0.12 | 0.11 |
| USD | 1.00 | 1.25 | 0.85 | 1.58 | 1.04 | 0.89 | 0.85 | 0.79 | 0.13 | 0.15 | 0.14 |

*100

株式情報

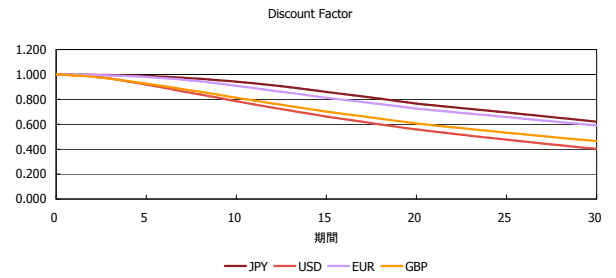
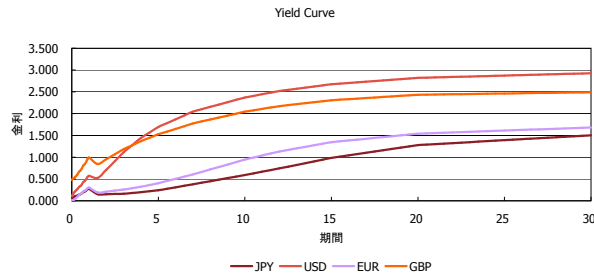
| INDEX | 日経225 | 前日比 | TOPIX | 前日比 | JASDAQ | 前日比 | ダウ | 前日比 | S&P500 | 前日比 | FT100 | 前日比 |
|-------|--------|-----|-------|-----|--------|-----|--------|-----|--------|-----|-------|-----|
| INDEX | 17,384 | 24 | 1,406 | -3 | 2,356 | 7 | 17,828 | 13 | 2,072 | 5 | 6,729 | -2 |

出所：Bloombergよりかえてキャピタルマネジメントにて作成

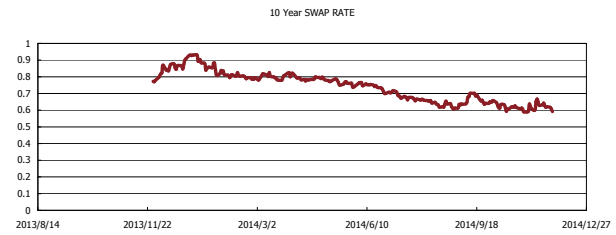
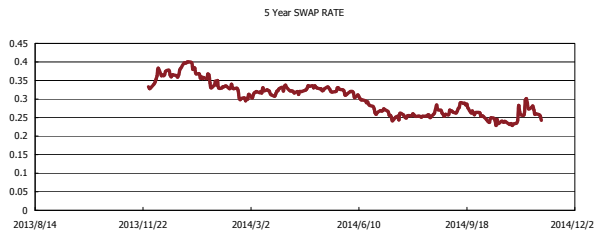
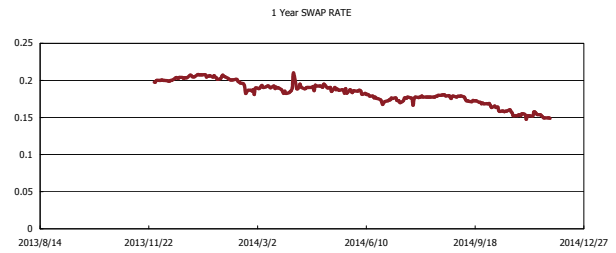
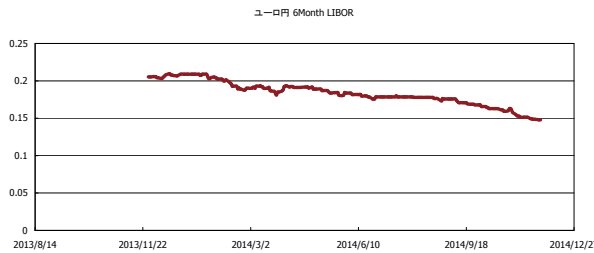


Kaede Market Report

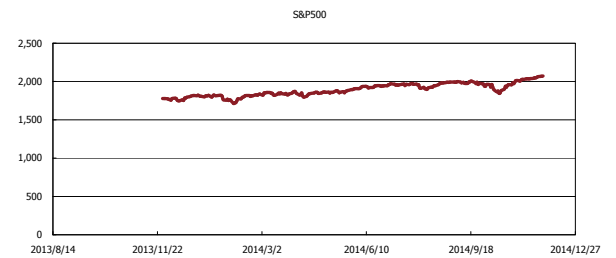
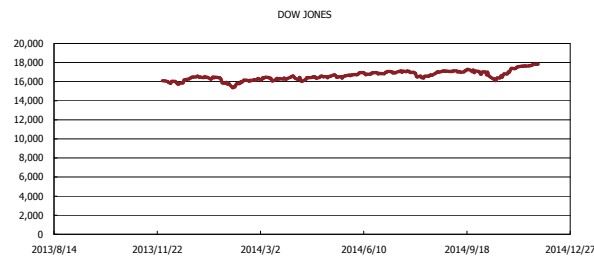
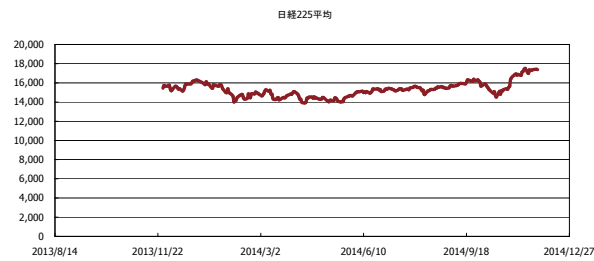
金利情報：Yield Curve



金利情報：ヒストリカル・データ



株価データ：ヒストリカル・データ



出所：Bloombergよりかえてキャピタルマネジメントにて作成