



Kaede Market Report

金利情報

LIBOR	JPY		USD		EUR		GBP		ACT/360
	前日比	#N/A Histor	前日比	#VALUE!	前日比	前日比	前日比	前日比	
O/N	0.04714	0.00143	0.1246	-0.0002	-0.00714	0.00286	0.46813	-0.00125	
1W	0.06	0.00643	0.1246	-0.0002	-0.00214	-0.01643	0.48	-0.00125	
1M	0.07786	-0.00285	0.155	-0.00075	0.01214	0.00571	0.50256	-0.00188	
2M	0.10071	0	0.201	-0.003	0.03714	0	0.52525	-0.00188	
3M	0.10643	-0.00143	0.2336	-0.002	0.06286	0	0.554	-0.0025	
6M	0.14786	0	0.32645	-0.00545	0.15071	-0.00072	0.67969	-0.00437	
1Y	0.27329	0	0.5646	0	0.29786	-0.00357	0.97213	-0.00468	

TBOR	ACT/365	
	JPY	前日比
O/N	-	-
1W	0.11	0
1M	0.13273	0
2M	0.16091	0
3M	0.18182	0
4M	0.21182	0
5M	0.24273	0
6M	0.27091	0
9M	0.29636	0
1Y	0.29727	0

Swap Rate

Swap Rate	JPY		USD		EUR		GBP	
	前日比	#N/A Histor	前日比	#VALUE!	前日比	前日比	前日比	前日比
1Y	0.151	0.00225	0.3365	-0.0018	0.182	0	0.7407	-0.0033
18M	0.15125	0.0025	0.5165	-0.0083	0.19	-0.001	0.836	-0.007
2Y	0.1525	0.0025	0.6965	-0.0148	0.209	0.0005	0.943	-0.011
3Y	0.16375	0.00125	1.0925	-0.021	0.257	-0.0013	1.156	-0.025
4Y	0.19375	-0.00563	1.4315	-0.0108	0.3201	-0.0029	1.336	-0.033
5Y	0.23875	-0.00375	1.6935	0.0002	0.3971	-0.0062	1.487	-0.039
7Y	0.36563	-0.0125	2.049	0.0024	0.583	-0.022	1.7265	-0.0485
10Y	0.58375	-0.0075	2.372	0.0022	0.9105	-0.0345	1.985	-0.059
12Y	0.73625	-0.0075	2.524	0.004	1.0935	-0.039	2.11	-0.062
15Y	0.96938	-0.01375	2.678	0.0058	1.294	-0.051	2.244	-0.063
20Y	1.26688	-0.0125	2.8245	0.0051	1.493	-0.047	2.37	-0.063
30Y	1.495	-0.00625	2.934	0.0073	1.6285	-0.054	2.427	-0.064

無担コールO/N	当日		前日比	
	Bid	0.062	-0.029	
Ask	0.12	0.029		

プライムレート	当日		前日比	
	短ブラ	1.475	0	
長ブラ	1.15	0		

国債先物	当日		前日比	
	10年先物	146.88	0.15	

格付利回り情報：日本証券業協会

R&I	AAA					AA					A					BBB					BB												
	1Y	0.12	0.18	0.59	1.72	0.12	0.20	0.60	1.72	0.14	0.24	0.82	2.81	0.27	0.39	0.73	2.96	0.35	0.51	0.81	0.44	0.59	0.55	0.52	0.69	0.99	0.58	0.98	0.82	1.00	1.27	2.35	1.59
2Y	0.12	0.20	0.60	1.72	0.14	0.24	0.82	2.81	0.27	0.39	0.73	2.96	0.35	0.51	0.81	0.44	0.59	0.55	0.52	0.69	0.99	0.58	0.98	0.82	1.00	1.27	2.35	1.59	2.87				
3Y	0.14	0.24	0.82	2.81	0.27	0.39	0.73	2.96	0.35	0.51	0.81	0.44	0.59	0.55	0.52	0.69	0.99	0.58	0.98	0.82	1.00	1.27	2.35	1.59	2.87								
4Y	0.20	0.29	0.78		0.23	0.36	0.97		0.27	0.39	0.73		0.35	0.51	0.81		0.44	0.59	0.55		0.52	0.69	0.99		0.58	0.98	0.82						
5Y	0.23	0.36	0.97		0.27	0.39	0.73		0.35	0.51	0.81		0.44	0.59	0.55		0.52	0.69	0.99		0.58	0.99		0.58	0.98	0.82							
6Y	0.27	0.39	0.73		0.35	0.51	0.81		0.44	0.59	0.55		0.52	0.69	0.99		0.58	0.99		0.58	0.99		0.58	0.98	0.82								
7Y	0.35	0.51	0.81		0.44	0.59	0.55		0.52	0.69	0.99		0.58	0.99		0.58	0.99		0.58	0.99		0.58	0.99		0.58	0.98	0.82						
8Y	0.44	0.59	0.55		0.52	0.69	0.99		0.58	0.99		0.58	0.99		0.58	0.99		0.58	0.99		0.58	0.99		0.58	0.98	0.82							
9Y	0.52	0.69	0.99		0.58	0.99		0.58	0.99		0.58	0.99		0.58	0.99		0.58	0.99		0.58	0.99		0.58	0.99		0.58	0.98	0.82					
10Y	0.58	0.98	0.82		0.58	0.99		0.58	0.99		0.58	0.99		0.58	0.99		0.58	0.99		0.58	0.99		0.58	0.99		0.58	0.98	0.82					
15Y	1.00	1.27	2.35		0.58	0.99		0.58	0.99		0.58	0.99		0.58	0.99		0.58	0.99		0.58	0.99		0.58	0.99		0.58	0.98	0.82					
20Y	1.59	2.87			0.58	0.99		0.58	0.99		0.58	0.99		0.58	0.99		0.58	0.99		0.58	0.99		0.58	0.99		0.58	0.98	0.82					

JCR	AAA					AA					A					BBB					BB													
	1Y	0.08	0.16	0.29	0.53	0.09	0.18	0.31	0.39	0.15	0.21	0.47	0.37	0.26	0.47	0.41	0.20	0.35	0.64	0.64	0.32	0.44	0.57	0.87	0.41	0.54	0.60	0.49	0.68	0.75	0.95	0.32	0.44	0.57
2Y	0.08	0.16	0.29	0.53	0.09	0.18	0.31	0.39	0.15	0.21	0.47	0.37	0.26	0.47	0.41	0.20	0.35	0.64	0.64	0.32	0.44	0.57	0.87	0.41	0.54	0.60	0.49	0.68	0.75	0.95	0.32	0.44	0.57	0.87
3Y	0.09	0.18	0.31	0.39	0.15	0.21	0.47	0.37	0.26	0.47	0.41	0.20	0.35	0.64	0.64	0.32	0.44	0.57	0.87	0.41	0.54	0.60	0.49	0.68	0.75	0.95	0.32	0.44	0.57	0.87	0.41	0.54	0.60	
4Y	0.15	0.21	0.47	0.37	0.26	0.47	0.41	0.20	0.35	0.64	0.64	0.32	0.44	0.57	0.87	0.41	0.54	0.60	0.49	0.68	0.75	0.95	0.32	0.44	0.57	0.87	0.41	0.54	0.60	0.49	0.68	0.75	0.95	
5Y	0.20	0.35	0.64	0.64	0.32	0.44	0.57	0.87	0.41	0.54	0.60	0.49	0.68	0.75	0.95	0.32	0.44	0.57	0.87	0.41	0.54	0.60	0.49	0.68	0.75	0.95	0.32	0.44	0.57	0.87	0.41	0.54	0.60	
6Y	0.32	0.44	0.57	0.87	0.41	0.54	0.60	0.49	0.68	0.75	0.95	0.32	0.44	0.57	0.87	0.41	0.54	0.60	0.49	0.68	0.75	0.95	0.32	0.44	0.57	0.87	0.41	0.54	0.60	0.49	0.68	0.75	0.95	
7Y	0.41	0.54	0.60	0.49	0.68	0.75	0.95	0.32	0.44	0.57	0.87	0.41	0.54	0.60	0.49	0.68	0.75	0.95	0.32	0.44	0.57	0.87	0.41	0.54	0.60	0.49	0.68	0.75	0.95	0.32	0.44	0.57	0.87	
8Y	0.49	0.68	0.75	0.95	0.32	0.44	0.57	0.87	0.41	0.54	0.60	0.49	0.68	0.75	0.95	0.32	0.44	0.57	0.87	0.41	0.54	0.60	0.49	0.68	0.75	0.95	0.32	0.44	0.57	0.87	0.41	0.54	0.60	
9Y	0.88	1.09	2.35	2.87	0.32	0.44	0.57	0.87	0.41	0.54	0.60	0.49	0.68	0.75	0.95	0.32	0.44	0.57	0.87	0.41	0.54	0.60	0.49	0.68	0.75	0.95	0.32	0.44	0.57	0.87	0.41	0.54	0.60	
10Y	0.95	1.27	2.35	2.87	0.32	0.44	0.57	0.87	0.41	0.54	0.60	0.49	0.68	0.75	0.95	0.32	0.44	0.57	0.87	0.41	0.54	0.60	0.49	0.68	0.75	0.95	0.32	0.44	0.57	0.87	0.41	0.54	0.60	
15Y	0.95	1.27	2.35	2.87	0.32	0.44	0.57	0.87	0.41	0.54	0.60	0.49	0.68	0.75	0.95	0.32	0.44	0.57	0.87	0.41	0.54	0.60	0.49	0.68	0.75	0.95	0.32	0.44	0.57	0.87	0.41	0.54	0.60	
20Y	2.87				0.32	0.44	0.57	0.87	0.41	0.54	0.60	0.49	0.68	0.75	0.95	0.32	0.44	0.57	0.87	0.41	0.54	0.60	0.49	0.68	0.75	0.95	0.32	0.44	0.57	0.87	0.41	0.54	0.60	

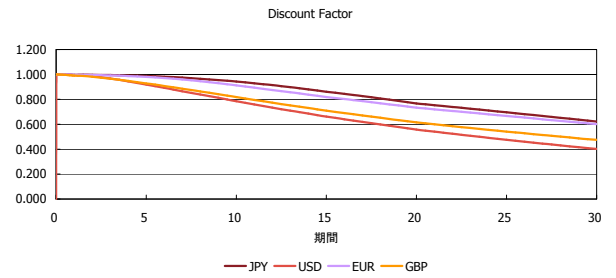
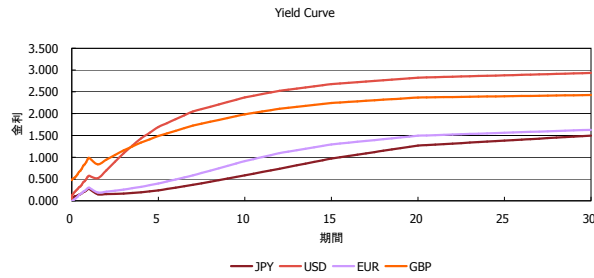
為替情報

	USD	EUR	JPY	GBP	CHF	CAD	AUD	NZD	HKD	NOK	SEK
SEK	7.45	9.30	6.33	11.72	7.73	6.57	6.37	5.87	0.96	1.07	1.00
NOK	6.94	8.65	5.89	10.90	7.20	6.11	5.93	5.46	0.89	1.00	0.93
HKD	7.75	9.67	6.58	12.19	8.04	6.83	6.63	6.10	1.00	1.12	1.04
NZD	1.27	1.58	0.01	2.00	1.32	1.12	1.09	1.00	0.16	0.18	0.17
AUD	1.17	1.46	0.99	1.84	1.21	1.03	1.00	0.92	0.15	0.17	0.16
CAD	1.13	1.41	0.96	1.78	1.18	1.00	0.97				

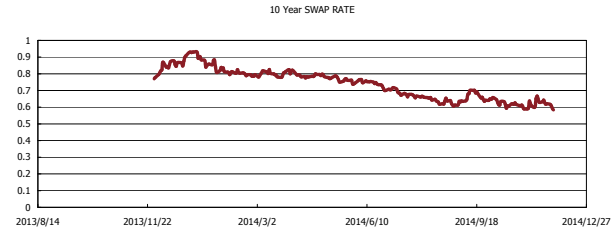
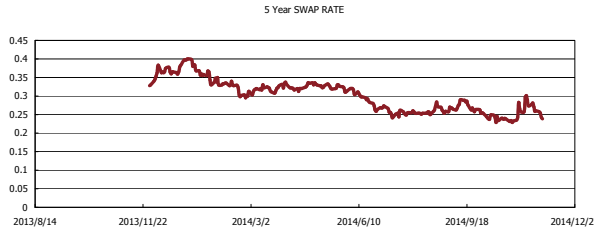
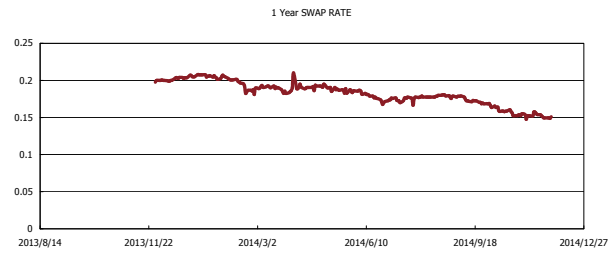
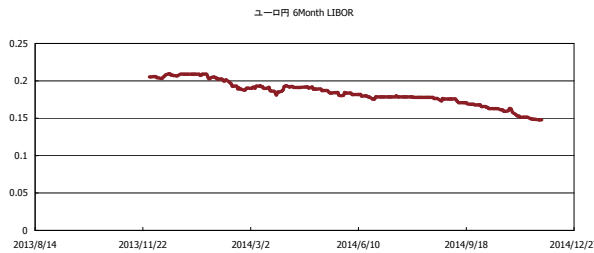


Kaede Market Report

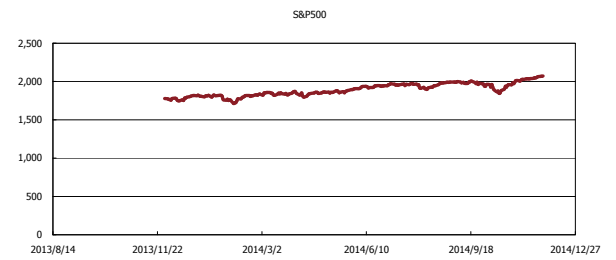
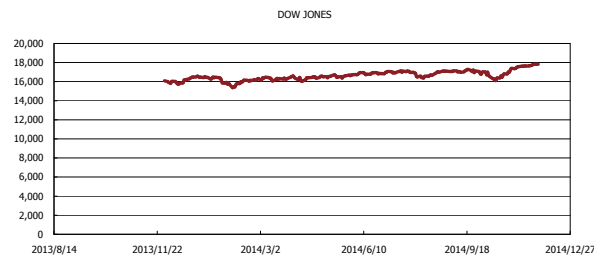
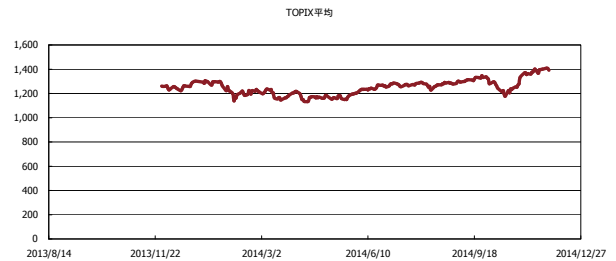
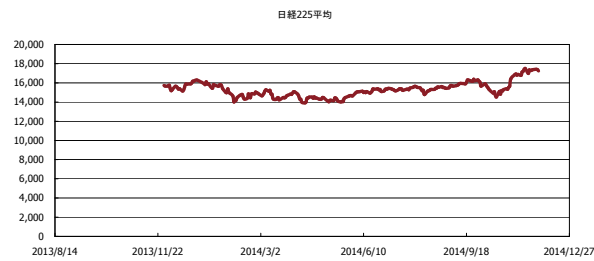
金利情報：Yield Curve



金利情報：ヒストリカル・データ



株価データ：ヒストリカル・データ



出所：Bloombergよりかえてキャピタルマネジメントにて作成