



Kaede Market Report

金利情報

	LIBOR				ACT/360			
	JPY	前日比	USD	前日比	EUR	前日比	GBP	前日比
O/N	0.04571	-0.00143	0.0977	#VALUE!	0.1	0.10714	0.46938	0.00125
1W	0.05357	-0.00643	0.1241	-0.0005	-0.00857	-0.00643	0.48	0
1M	0.07786	0	0.154	-0.001	0.01357	0.00143	0.50256	0
2M	0.09571	-0.005	0.201	0	0.03786	0.00072	0.52525	0
3M	0.10643	0	0.2336	0	0.06214	-0.00072	0.55275	-0.00125
6M	0.14786	0	0.3262	-0.00025	0.15071	0	0.67844	-0.00125
1Y	0.27329	0	0.5646	0	0.30286	0.005	0.97119	-0.00094

	TIBOR		ACT/365	
	JPY	前日比	JPY	前日比
O/N	-	-	-	-
1W	0.11	0	-	-
1M	0.13273	0	-	-
2M	0.16091	0	-	-
3M	0.18182	0	-	-
4M	0.21182	0	-	-
5M	0.24273	0	-	-
6M	0.27091	0	-	-
9M	0.29636	0	-	-
1Y	0.29727	0	-	-

Swap Rate

	JPY	前日比	USD	前日比	EUR	前日比	GBP	前日比
1Y	0.1505	-0.0005	0.3345	-0.002	0.182	0	0.7366	-0.0041
18M	0.15	-0.00125	0.51475	-0.00175	0.19	0	0.83	-0.006
2Y	0.151	-0.0015	0.695	-0.0015	0.208	-0.001	0.937	-0.006
3Y	0.16125	-0.0025	1.0898	-0.0027	0.2575	0.0005	1.1515	-0.0045
4Y	0.19125	-0.0025	1.4063	-0.0252	0.3205	0.0004	1.335	-0.001
5Y	0.2375	-0.00125	1.6479	-0.0456	0.3975	0.0004	1.486	-0.001
7Y	0.36563	0	2.0008	-0.0482	0.5853	0.0023	1.7285	0.002
10Y	0.5825	-0.00125	2.326	-0.046	0.91	-0.0005	1.988	0.003
12Y	0.73625	0	2.478	-0.046	1.091	-0.0025	2.113	0.003
15Y	0.97	0.00062	2.6315	-0.0465	1.2935	-0.0005	2.246	0.002
20Y	1.26625	-0.00063	2.7805	-0.044	1.48	-0.013	2.3685	-0.0015
30Y	1.4975	0.0025	2.89	-0.044	1.6275	-0.001	2.425	-0.002

無担コールロ/ノ

	当日	前日比
Bid	0.06587	-0.02513
Ask	0.06587	-0.02513

プライムレート

	当日	前日比
短ブラ	1.475	0
長ブラ	1.15	0

国債先物

	当日	前日比
10年先物	146.91	0.03

格付利回り情報：日本証券業協会

R&I	AAA	AA	A	BBB	BB
1Y		0.12	0.18	0.58	1.70
2Y		0.12	0.20	0.60	
3Y		0.14	0.24	0.82	
4Y		0.19	0.29	0.78	
5Y		0.22	0.36	0.97	2.81
6Y		0.27	0.39	0.73	2.96
7Y		0.35	0.51	0.81	
8Y		0.43	0.59	0.54	
9Y		0.51	0.69	0.99	
10Y		0.58	0.97	0.81	
15Y		1.00	1.27	2.34	
20Y		1.56		2.87	

JCR	AAA	AA	A	BBB	BB
1Y	0.08	0.16	0.29	0.54	
2Y	0.09	0.18	0.31	0.39	
3Y	0.15	0.21	0.47	0.37	
4Y		0.26	0.47	0.41	
5Y	0.20	0.34	0.64	0.64	
6Y		0.35	0.58	0.78	
7Y	0.32	0.43	0.56	0.87	
8Y	0.41	0.53	0.60		
9Y	0.48	0.68	0.75	0.94	
10Y		0.89	1.08		
15Y	0.94	1.27	2.34		
20Y			2.87		

為替情報

	USD	EUR	JPY	GBP	CHF	CAD	AUD	NZD	HKD	NOK	SEK
SEK	7.46	9.27	6.28	11.65	7.72	6.52	6.34	5.85	0.96	1.06	1.00
NOK	7.02	8.72	5.91	10.96	7.26	6.13	5.97	5.50	0.90	1.00	0.94
HKD	7.76	9.64	6.53	12.12	8.03	6.78	6.60	6.08	1.00	1.11	1.04
NZD	1.27	1.58	0.01	1.99	1.32	1.11	1.08	1.00	0.16	0.18	0.17
AUD	1.18	1.46	0.99	1.84	1.22	1.03	1.00	0.92	0.15	0.17	0.16
CAD	1.14	1.42	0.96	1.79	1.18	1.00	0.97	0.90	0.15	0.16	0.15
CHF	0.97	1.20	0.81	1.51	1.00	0.84	0.82	0.76	0.12	0.14	0.13
GBP	0.64	0.80	0.54	1.00	0.66	0.56	0.54	0.50	0.08	0.09	0.09
JPY	118.71	147.62	1.00	185.46	122.86	103.79	101.00	93.14	15.31	16.92	15.92
EUR	0.80	1.00	0.68	1.26	0.83	0.70	0.68	0.63	0.10	0.11	0.11
USD	1.00	1.24	0.84	1.56	1.03	0.87	0.85	0.78	0.13	0.14	0.13

*100

株式情報

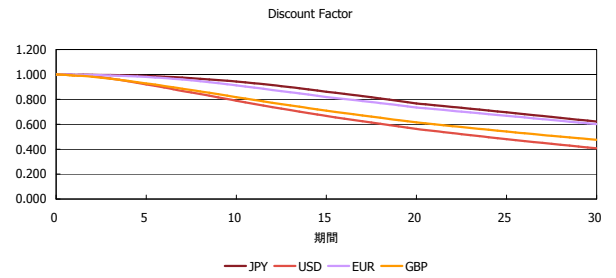
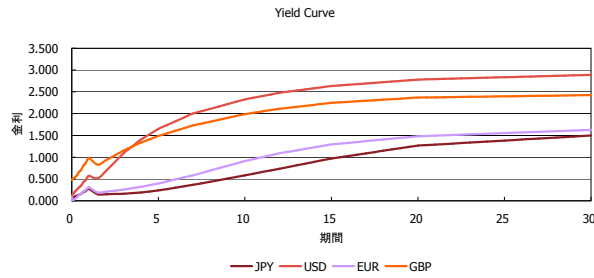
INDEX	日経225	前日比	TOPIX	前日比	JASDAQ	前日比	ダウ	前日比	S&P500	前日比	FT100	前日比
	17,460	-211	1,410	18	2,360	5	17,828	0	2,066	-6	6,723	-1

出所：Bloombergよりかえてキャピタルマネジメントにて作成

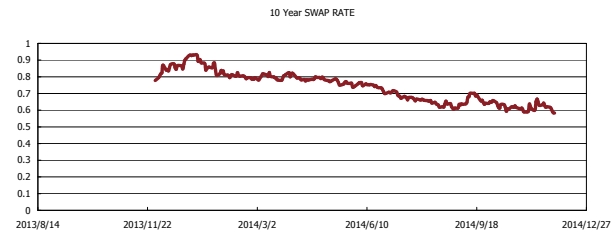
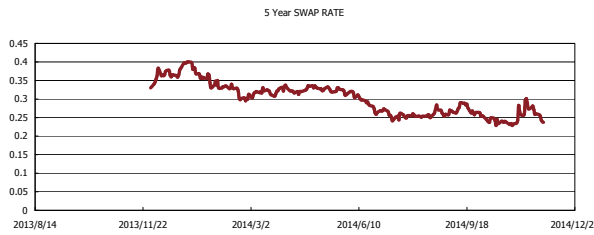
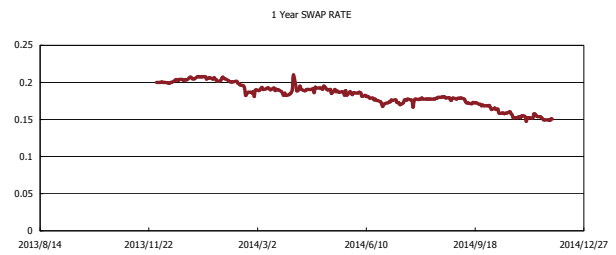
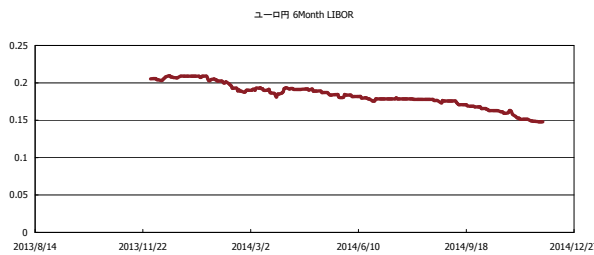


Kaede Market Report

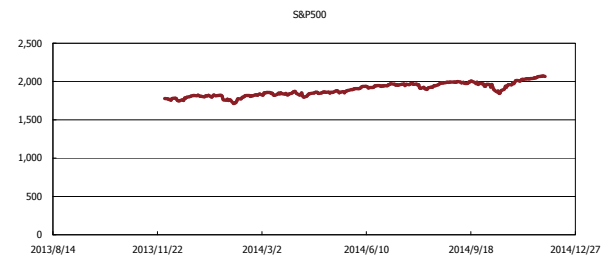
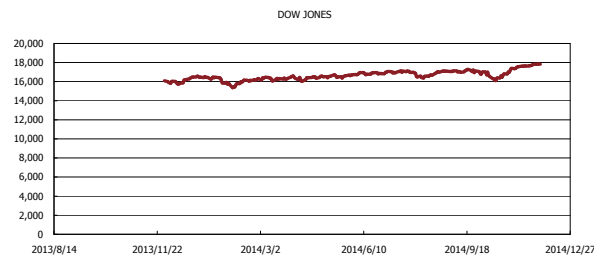
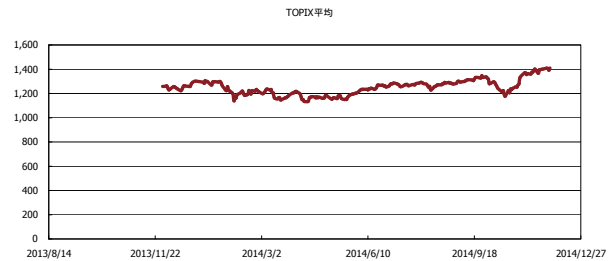
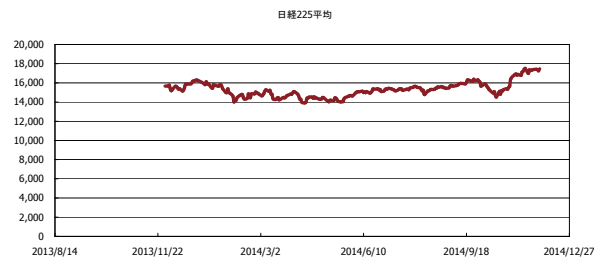
金利情報：Yield Curve



金利情報：ヒストリカル・データ



株価データ：ヒストリカル・データ



出所：Bloombergよりかえてキャピタルマネジメントにて作成