



Kaede Market Report

金利情報

LIBOR	ACT/360							
	JPY	前日比	USD	前日比	EUR	前日比	GBP	前日比
O/N	0.045	-0.00071	0.1017	0.004	-0.02857	-0.12857	0.46813	-0.00125
1W	0.05429	0.00072	0.1262	0.0021	-0.01714	-0.00857	0.48	0
1M	0.083	0.00514	0.15775	0.00375	0.01143	-0.00214	0.50413	0.00157
2M	0.09929	0.00358	0.198	-0.003	0.03786	0	0.52463	-0.00062
3M	0.10643	0	0.2346	0.001	0.06071	-0.00143	0.55213	-0.00062
6M	0.14714	-0.00072	0.32895	0.00275	0.15071	0	0.67625	-0.00219
1Y	0.27257	-0.00072	0.5626	-0.002	0.30286	0	0.96838	-0.00281

TBOR	ACT/365	
	JPY	前日比
O/N	-	-
1W	0.11	0
1M	0.13273	0
2M	0.16	-0.00091
3M	0.18091	-0.00091
4M	0.21091	-0.00091
5M	0.24182	-0.00091
6M	0.27	-0.00091
9M	0.29636	0
1Y	0.29727	0

Swap Rate

Swap Rate	ACT/360							
	JPY	前日比	USD	前日比	EUR	前日比	GBP	前日比
1Y	0.15	-0.0005	0.3345	0	0.1885	0.0065	0.733	-0.0036
18M	0.15	0	0.51395	-0.0008	0.201	0.011	0.822	-0.008
2Y	0.151	0	0.6934	-0.0016	0.226	0.018	0.93	-0.007
3Y	0.165	0.00375	1.0858	-0.004	0.2772	0.0197	1.141	-0.0105
4Y	0.19688	0.00563	1.4065	0.0002	0.349	0.0285	1.323	-0.012
5Y	0.2425	0.005	1.6525	0.0046	0.439	0.0415	1.477	-0.009
7Y	0.37063	0.005	2.01	0.0092	0.636	0.0507	1.7238	-0.0047
10Y	0.59	0.0075	2.3398	0.0138	0.9655	0.0555	1.981	-0.007
12Y	0.7425	0.00625	2.4931	0.0151	1.1475	0.0565	2.11	-0.003
15Y	0.97438	0.00438	2.6495	0.018	1.3488	0.0553	2.247	0.001
20Y	1.26813	0.00188	2.8	0.0195	1.54	0.06	2.374	0.0055
30Y	1.4975	0	2.9112	0.0212	1.6815	0.054	2.44	0.015

無担コール/O/N

無担コール/O/N	当日	前日比
	Bid	0.062
Ask	0.12	0.05413

プライムレート

プライムレート	当日	前日比
	短ブラ	1.475
長ブラ	1.15	0

国債先物

国債先物	当日	前日比
	10年先物	146.9

格付利回り情報：日本証券業協会

R&I

	AAA	AA	A	BBB	BB
1Y		0.12	0.18	0.59	1.70
2Y		0.12	0.20	0.60	
3Y		0.14	0.24	0.80	
4Y		0.19	0.29	0.78	
5Y		0.22	0.36	0.97	2.81
6Y		0.27	0.39	0.73	2.96
7Y		0.36	0.51	0.81	
8Y		0.44	0.59	0.55	
9Y		0.52	0.69	0.99	
10Y		0.58	0.98	0.82	
15Y		0.99	1.26	2.34	
20Y		1.58		2.85	

JCR

	AAA	AA	A	BBB	BB
1Y	0.08	0.16	0.29	0.54	
2Y	0.09	0.18	0.32	0.39	
3Y	0.15	0.21	0.46	0.37	
4Y		0.25	0.46	0.40	
5Y	0.19	0.34	0.64	0.64	
6Y		0.35	0.58	0.78	
7Y	0.34	0.44	0.57	0.87	
8Y	0.42	0.54	0.60		
9Y	0.49	0.69	0.75	0.95	
10Y		0.89	1.09		
15Y	0.94	1.26	2.34		
20Y			2.85		

為替情報

	USD	EUR	JPY	GBP	CHF	CAD	AUD	NZD	HKD	NOK	SEK
SEK	7.42	9.27	6.28	11.69	7.71	6.55	6.33	5.87	0.96	1.07	1.00
NOK	6.92	8.65	5.85	10.90	7.19	6.10	5.90	5.47	0.89	1.00	0.93
HKD	7.75	9.69	6.56	12.21	8.06	6.84	6.61	6.13	1.00	1.12	1.04
NZD	1.27	1.58	0.01	1.99	1.31	1.12	1.08	1.00	0.16	0.18	0.17
AUD	1.17	1.47	0.99	1.85	1.22	1.04	1.00	0.93	0.15	0.17	0.16
CAD	1.13	1.42	0.96	1.79	1.18	1.00	0.97	0.90	0.15	0.16	0.15
CHF	0.96	1.20	0.81	1.52	1.00	0.85	0.82	0.76	0.12	0.14	0.13
GBP	0.63	0.79	0.54	1.00	0.66	0.56	0.54	0.50	0.08	0.09	0.09
JPY	118.24	147.73	1.00	186.24	122.86	104.31	100.78	93.46	15.25	17.09	15.93
EUR	0.80	1.00	0.68	1.26	0.83	0.71	0.68	0.63	0.10	0.12	0.11
USD	1.00	1.25	0.85	1.58	1.04	0.88	0.85	0.79	0.13	0.14	0.13

*100

株式情報

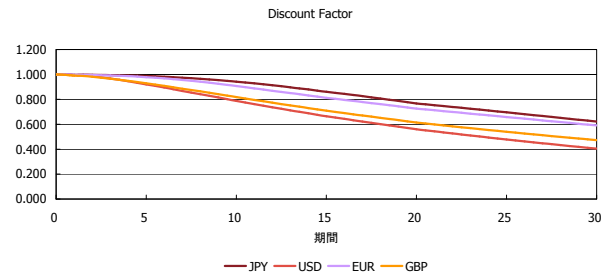
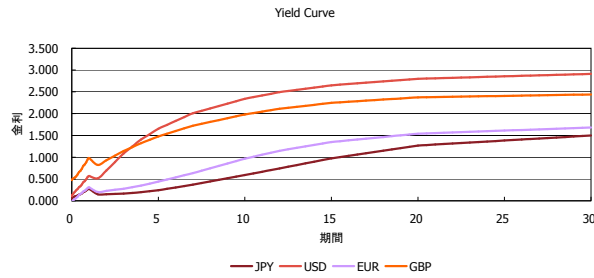
	日経225	前日比	TOPIX	前日比	JASDAQ	前日比	ダウ	前日比	S&P500	前日比	FT100	前日比
INDEX	17,590	-130	1,422	11	2,375	15	17,777	-51	2,051	-16	6,656	-66

出所：Bloombergよりかえてキャピタルマネジメントにて作成

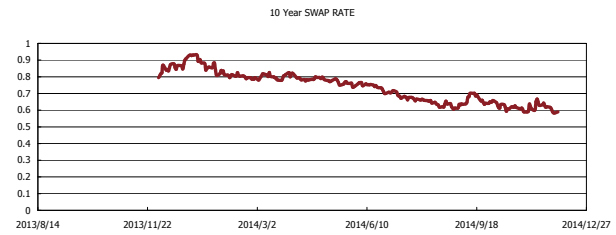
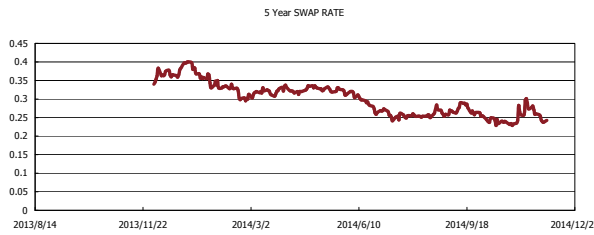
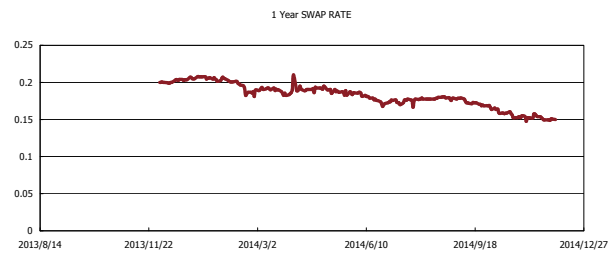
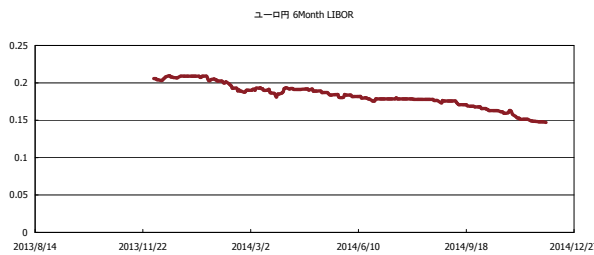


Kaede Market Report

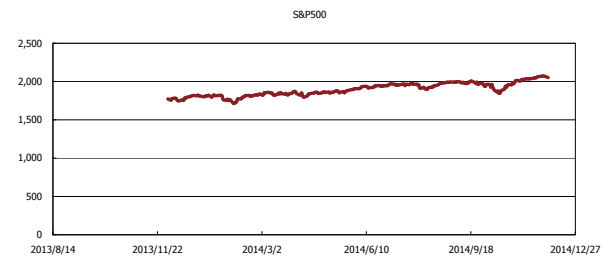
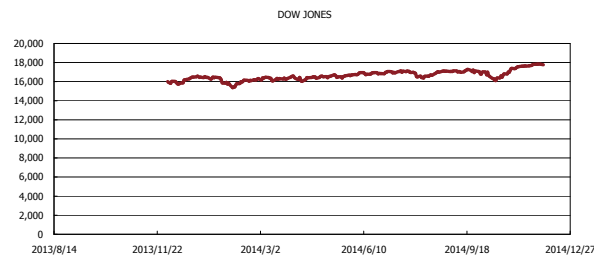
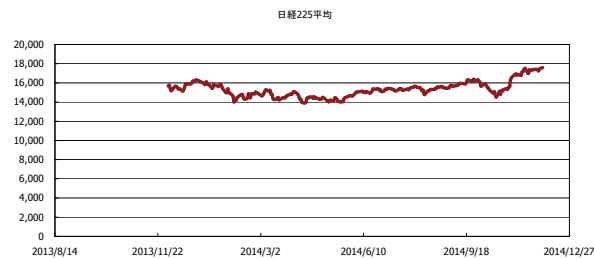
金利情報：Yield Curve



金利情報：ヒストリカル・データ



株価データ：ヒストリカル・データ



出所：Bloombergよりかえてキャピタルマネジメントにて作成