



Kaede Market Report

金利情報

| LIBOR | ACT/360 | | | | | | | |
|-------|---------|----------|---------|----------|----------|----------|---------|----------|
| | JPY | 前日比 | USD | 前日比 | EUR | 前日比 | GBP | 前日比 |
| O/N | 0.04357 | -0.00143 | 0.1067 | 0.005 | -0.04214 | -0.01357 | 0.46938 | 0.00125 |
| 1W | 0.05286 | -0.00143 | 0.13075 | 0.00455 | -0.02571 | -0.00857 | 0.47875 | -0.00125 |
| 1M | 0.07786 | -0.00514 | 0.15825 | 0.0005 | 0.01143 | 0 | 0.50413 | 0 |
| 2M | 0.09571 | -0.00358 | 0.199 | 0.001 | 0.03643 | -0.00143 | 0.524 | -0.00063 |
| 3M | 0.105 | -0.00143 | 0.2346 | 0 | 0.06 | -0.00071 | 0.553 | 0.00087 |
| 6M | 0.14714 | 0 | 0.3279 | -0.00105 | 0.14786 | -0.00285 | 0.6765 | 0.00025 |
| 1Y | 0.27114 | -0.00143 | 0.5648 | 0.0022 | 0.30143 | -0.00143 | 0.96963 | 0.00125 |

| TBOR | ACT/365 | |
|------|---------|-----|
| | JPY | 前日比 |
| O/N | - | - |
| 1W | 0.11 | 0 |
| 1M | 0.13273 | 0 |
| 2M | 0.16 | 0 |
| 3M | 0.18091 | 0 |
| 4M | 0.21091 | 0 |
| 5M | 0.24182 | 0 |
| 6M | 0.27 | 0 |
| 9M | 0.29636 | 0 |
| 1Y | 0.29727 | 0 |

Swap Rate

| Swap Rate | ACT/360 | | | | | | | |
|-----------|---------|----------|--------|---------|--------|---------|--------|--------|
| | JPY | 前日比 | USD | 前日比 | EUR | 前日比 | GBP | 前日比 |
| 1Y | 0.1485 | -0.0015 | 0.351 | 0.0165 | 0.181 | -0.0075 | 0.744 | 0.011 |
| 18M | 0.14875 | -0.00125 | 0.544 | 0.03005 | 0.1925 | -0.0085 | 0.846 | 0.024 |
| 2Y | 0.15 | -0.001 | 0.737 | 0.0436 | 0.211 | -0.015 | 0.96 | 0.03 |
| 3Y | 0.165 | 0 | 1.1436 | 0.0578 | 0.2655 | -0.0117 | 1.188 | 0.047 |
| 4Y | 0.19188 | -0.005 | 1.4725 | 0.066 | 0.336 | -0.013 | 1.381 | 0.058 |
| 5Y | 0.24125 | -0.00125 | 1.7249 | 0.0724 | 0.4205 | -0.0185 | 1.5413 | 0.0643 |
| 7Y | 0.36563 | -0.005 | 2.0823 | 0.0723 | 0.626 | -0.01 | 1.789 | 0.0652 |
| 10Y | 0.5875 | -0.0025 | 2.4096 | 0.0698 | 0.9638 | -0.0017 | 2.049 | 0.068 |
| 12Y | 0.74 | -0.0025 | 2.5615 | 0.0684 | 1.146 | -0.0015 | 2.177 | 0.067 |
| 15Y | 0.96813 | -0.00625 | 2.7165 | 0.067 | 1.3465 | -0.0023 | 2.313 | 0.066 |
| 20Y | 1.26188 | -0.00625 | 2.8652 | 0.0652 | 1.53 | -0.01 | 2.441 | 0.067 |
| 30Y | 1.4975 | 0 | 2.9741 | 0.0629 | 1.6768 | -0.0047 | 2.508 | 0.068 |

| 無担コール/O/N | | |
|-----------|------|--------|
| | 当日 | 前日比 |
| Bid | 0.06 | -0.031 |
| Ask | 0.12 | 0.029 |

| プライムレート | | |
|---------|-------|-----|
| | 当日 | 前日比 |
| 短ブラ | 1.475 | 0 |
| 長ブラ | 1.15 | 0 |

| 国債先物 | | |
|-------|--------|------|
| | 当日 | 前日比 |
| 10年先物 | 146.95 | 0.05 |

格付利回り情報：日本証券業協会

| R&I | R&I | | | | |
|-----|------|------|------|------|----|
| | AAA | AA | A | BBB | BB |
| 1Y | 0.12 | 0.17 | 0.59 | 1.70 | |
| 2Y | 0.11 | 0.20 | 0.60 | | |
| 3Y | 0.13 | 0.23 | 0.79 | | |
| 4Y | 0.18 | 0.28 | 0.77 | | |
| 5Y | 0.21 | 0.35 | 0.96 | 2.81 | |
| 6Y | 0.26 | 0.38 | 0.72 | 2.95 | |
| 7Y | 0.35 | 0.51 | 0.81 | | |
| 8Y | 0.44 | 0.59 | 0.54 | | |
| 9Y | 0.51 | 0.69 | 0.99 | | |
| 10Y | 0.58 | 0.98 | 0.81 | | |
| 15Y | 0.99 | 1.26 | 2.34 | | |
| 20Y | 1.58 | | 2.85 | | |

| JCR | JCR | | | | |
|-----|------|------|------|------|----|
| | AAA | AA | A | BBB | BB |
| 1Y | 0.08 | 0.16 | 0.29 | 0.54 | |
| 2Y | 0.08 | 0.17 | 0.31 | 0.39 | |
| 3Y | 0.14 | 0.20 | 0.45 | 0.37 | |
| 4Y | | 0.24 | 0.45 | 0.40 | |
| 5Y | 0.18 | 0.33 | 0.63 | 0.64 | |
| 6Y | | 0.34 | 0.58 | 0.77 | |
| 7Y | 0.34 | 0.43 | 0.56 | 0.86 | |
| 8Y | 0.42 | 0.53 | 0.60 | | |
| 9Y | 0.48 | 0.69 | 0.75 | 0.94 | |
| 10Y | | 0.89 | 1.09 | | |
| 15Y | 0.94 | 1.26 | 2.34 | | |
| 20Y | | | 2.85 | | |

為替情報

| | USD | EUR | JPY | GBP | CHF | CAD | AUD | NZD | HKD | NOK | SEK |
|-----|--------|--------|------|--------|--------|--------|--------|-------|-------|-------|-------|
| SEK | 7.52 | 9.31 | 6.30 | 11.76 | 7.73 | 6.60 | 6.35 | 5.86 | 0.97 | 1.07 | 1.00 |
| NOK | 7.02 | 8.70 | 5.89 | 10.98 | 7.22 | 6.16 | 5.93 | 5.47 | 0.91 | 1.00 | 0.93 |
| HKD | 7.76 | 9.61 | 6.51 | 12.13 | 7.97 | 6.81 | 6.55 | 6.05 | 1.00 | 1.10 | 1.03 |
| NZD | 1.28 | 1.59 | 0.01 | 2.01 | 1.32 | 1.13 | 1.08 | 1.00 | 0.17 | 0.18 | 0.17 |
| AUD | 1.18 | 1.47 | 0.99 | 1.85 | 1.22 | 1.04 | 1.00 | 0.92 | 0.15 | 0.17 | 0.16 |
| CAD | 1.14 | 1.41 | 0.96 | 1.78 | 1.17 | 1.00 | 0.96 | 0.89 | 0.15 | 0.16 | 0.15 |
| CHF | 0.97 | 1.20 | 0.82 | 1.52 | 1.00 | 0.85 | 0.82 | 0.76 | 0.13 | 0.14 | 0.13 |
| GBP | 0.64 | 0.79 | 0.54 | 1.00 | 0.66 | 0.56 | 0.54 | 0.50 | 0.08 | 0.09 | 0.09 |
| JPY | 119.22 | 147.67 | 1.00 | 186.46 | 122.59 | 104.62 | 100.69 | 92.93 | 15.37 | 16.98 | 15.86 |
| EUR | 0.81 | 1.00 | 0.68 | 1.26 | 0.83 | 0.71 | 0.68 | 0.63 | 0.10 | 0.11 | 0.11 |
| USD | 1.00 | 1.24 | 0.84 | 1.56 | 1.03 | 0.88 | 0.84 | 0.78 | 0.13 | 0.14 | 0.13 |

*100

株式情報

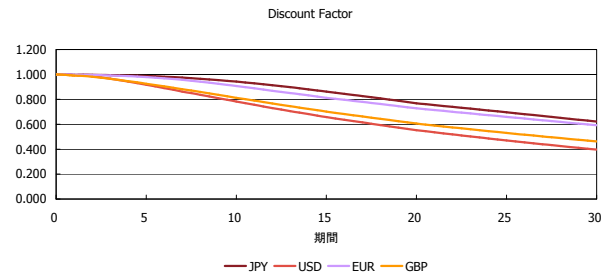
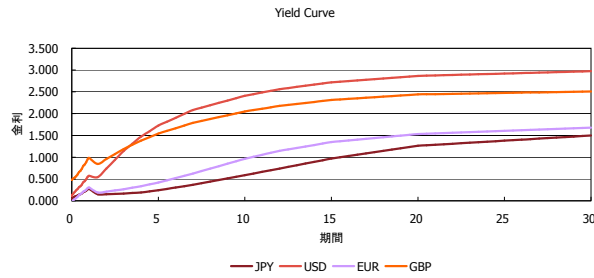
| INDEX | 日経225 | 前日比 | TOPIX | 前日比 | JASDAQ | 前日比 | ダウ | 前日比 | S&P500 | 前日比 | FT100 | 前日比 |
|-------|--------|-----|-------|-----|--------|-----|--------|-----|--------|-----|-------|-----|
| | 17,663 | -73 | 1,428 | 6 | 2,378 | 3 | 17,880 | 103 | 2,066 | 15 | 6,742 | 86 |

出所：Bloombergよりかえてキャピタルマネジメントにて作成

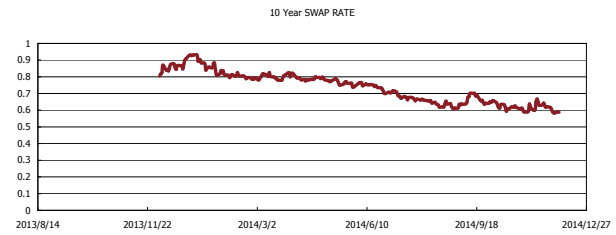
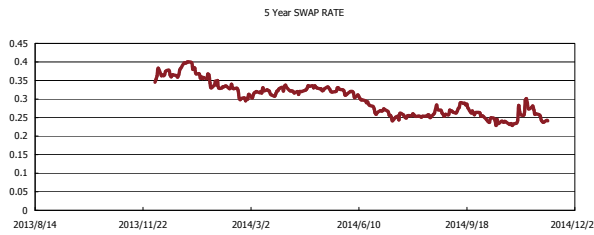
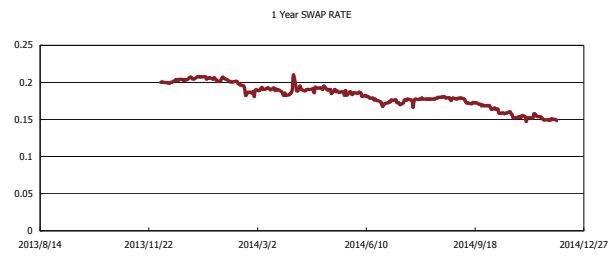
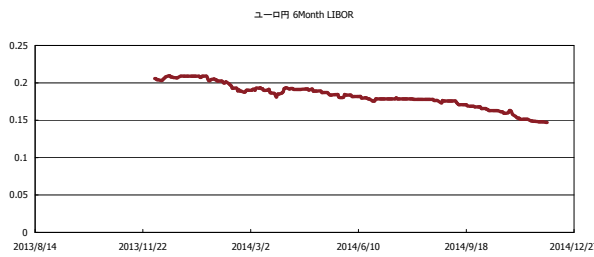


Kaede Market Report

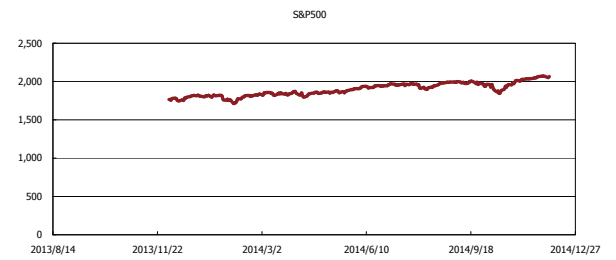
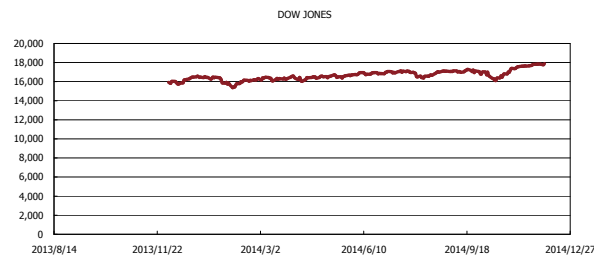
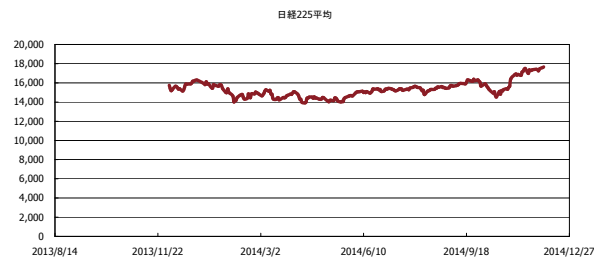
金利情報：Yield Curve



金利情報：ヒストリカル・データ



株価データ：ヒストリカル・データ



出所：Bloombergよりかえてキャピタルマネジメントにて作成