



Kaede Market Report

金利情報

LIBOR	ACT/360							
	JPY	前日比	USD	前日比	EUR	前日比	GBP	前日比
O/N	0.04357	0	0.1095	0.0028	-0.06143	-0.01929	0.46813	-0.00125
1W	0.05286	0	0.133	0.00225	-0.03429	-0.00858	0.47875	0
1M	0.075	-0.00286	0.157	-0.00125	0.01143	0	0.50475	0.00062
2M	0.09571	0	0.1973	-0.0017	0.03571	-0.00072	0.52588	0.00188
3M	0.105	0	0.23485	0.00025	0.05786	-0.00214	0.55313	0.00013
6M	0.14514	-0.002	0.3262	-0.0017	0.14714	-0.00072	0.67725	0.00075
1Y	0.27043	-0.00071	0.5703	0.00055	0.29786	-0.00357	0.97369	0.00406

TBOR	ACT/365	
	JPY	前日比
O/N	-	-
1W	0.11	0
1M	0.13273	0
2M	0.16	0
3M	0.18091	0
4M	0.21091	0
5M	0.24182	0
6M	0.27	0
9M	0.29636	0
1Y	0.29727	0

Swap Rate

Swap Rate	ACT/360							
	JPY	前日比	USD	前日比	EUR	前日比	GBP	前日比
1Y	0.1465	-0.002	0.364	0.013	0.175	-0.006	0.753	0.009
18M	0.145	-0.00375	0.5655	0.0215	0.187	-0.0055	0.862	0.016
2Y	0.14375	-0.00625	0.767	0.03	0.199	-0.012	0.987	0.027
3Y	0.14825	-0.01675	1.1833	0.0397	0.2553	-0.0102	1.223	0.035
4Y	0.18063	-0.01125	1.5103	0.0378	0.318	-0.018	1.425	0.044
5Y	0.22	-0.02125	1.7555	0.0306	0.401	-0.0195	1.592	0.0507
7Y	0.34438	-0.02125	2.106	0.0237	0.6235	-0.0025	1.838	0.049
10Y	0.5665	-0.021	2.425	0.0154	0.9795	0.0157	2.096	0.047
12Y	0.71625	-0.02375	2.5743	0.0128	1.1665	0.0205	2.218	0.041
15Y	0.94938	-0.01875	2.7245	0.008	1.3705	0.024	2.3465	0.0335
20Y	1.24688	-0.015	2.8695	0.0043	1.56	0.03	2.464	0.023
30Y	1.47875	-0.01875	2.9745	0.0004	1.7045	0.0277	2.515	0.007

無担コール/O/N		
	当日	前日比
Bid	0.062	-0.028
Ask	0.12	0.03

プライムレート		
	当日	前日比
短ブラ	1.475	0
長ブラ	1.15	0

国債先物		
	当日	前日比
10年先物	147.17	0.22

格付利回り情報：日本証券業協会

R&I	格付				
	AAA	AA	A	BBB	BB
1Y	0.12	0.17	0.59	1.70	
2Y	0.11	0.19	0.59		
3Y	0.12	0.22	0.78		
4Y	0.16	0.26	0.75		
5Y	0.19	0.33	0.94	2.78	
6Y	0.24	0.36	0.71	2.91	
7Y	0.34	0.49	0.79		
8Y	0.42	0.57	0.53		
9Y	0.50	0.67	0.98		
10Y	0.57	0.96	0.81		
15Y	0.98	1.25	2.33		
20Y	1.58		2.86		

JCR	格付				
	AAA	AA	A	BBB	BB
1Y	0.08	0.15	0.28	0.54	
2Y	0.08	0.16	0.31	0.38	
3Y	0.13	0.19	0.44	0.36	
4Y		0.23	0.44	0.39	
5Y	0.17	0.31	0.61	0.58	
6Y		0.32	0.56	0.76	
7Y	0.32	0.42	0.55	0.85	
8Y	0.40	0.52	0.58		
9Y	0.47	0.67	0.73	0.93	
10Y		0.88	1.08		
15Y	0.93	1.25	2.33		
20Y			2.86		

為替情報

	USD	EUR	JPY	GBP	CHF	CAD	AUD	NZD	HKD	NOK	SEK
SEK	7.52	9.26	6.28	11.81	7.69	6.62	6.33	5.84	0.97	1.07	1.00
NOK	7.04	8.67	5.88	11.06	7.20	6.19	5.93	5.47	0.91	1.00	0.94
HKD	7.75	9.54	6.47	12.17	7.93	6.82	6.52	6.02	1.00	1.10	1.03
NZD	1.29	1.59	0.01	2.02	1.32	1.13	1.08	1.00	0.17	0.18	0.17
AUD	1.19	1.46	0.99	1.87	1.22	1.05	1.00	0.92	0.15	0.17	0.16
CAD	1.14	1.40	0.95	1.79	1.16	1.00	0.96	0.88	0.15	0.16	0.15
CHF	0.98	1.20	0.82	1.54	1.00	0.86	0.82	0.76	0.13	0.14	0.13
GBP	0.64	0.78	0.53	1.00	0.65	0.56	0.54	0.49	0.08	0.09	0.08
JPY	119.82	147.44	1.00	188.14	122.53	105.38	100.83	92.98	15.46	17.01	15.93
EUR	0.81	1.00	0.68	1.28	0.83	0.71	0.68	0.63	0.10	0.12	0.11
USD	1.00	1.23	0.83	1.57	1.02	0.88	0.84	0.78	0.13	0.14	0.13

*100

株式情報

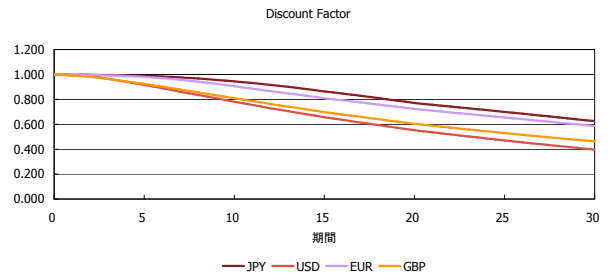
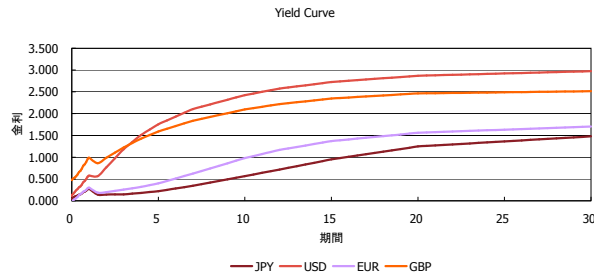
INDEX	日経225	前日比	TOPIX	前日比	JASDAQ	前日比	ダウ	前日比	S&P500	前日比	FT100	前日比
	17,720	-57	1,430	2	2,359	-19	17,913	33	2,073	7	6,717	-25

出所：Bloombergよりかえてキャピタルマネジメントにて作成

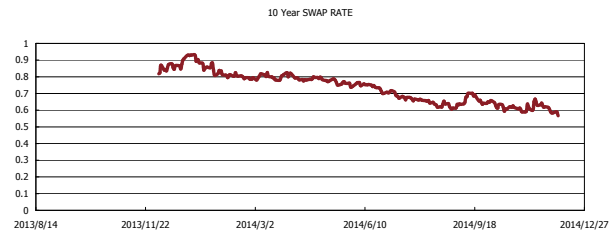
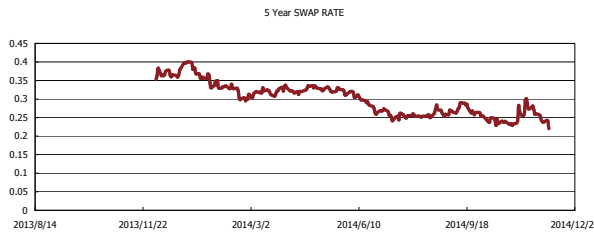
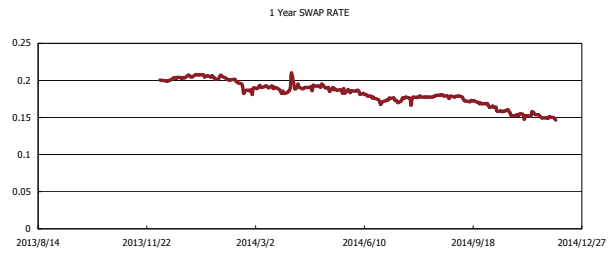
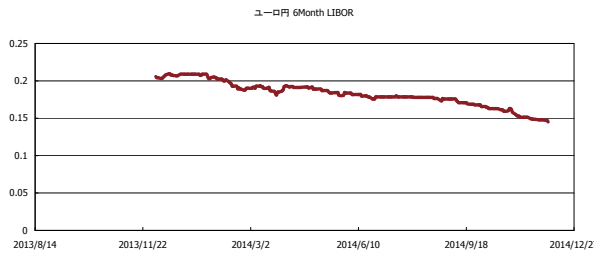


Kaede Market Report

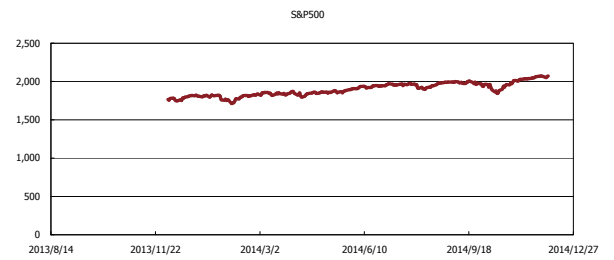
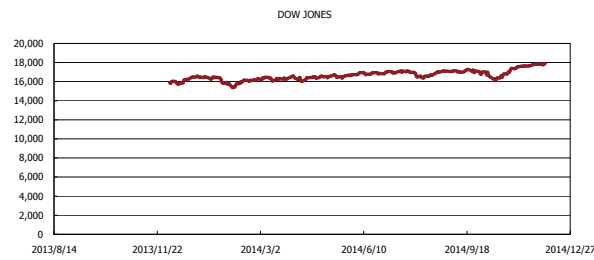
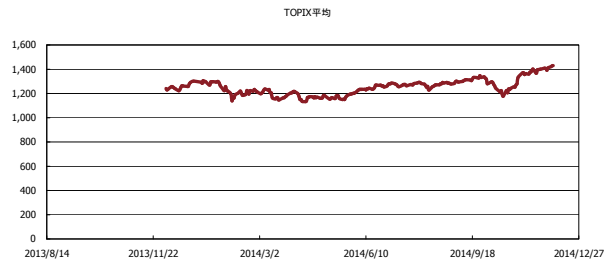
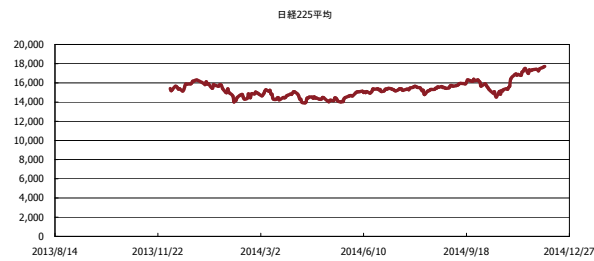
金利情報：Yield Curve



金利情報：ヒストリカル・データ



株価データ：ヒストリカル・データ



出所：Bloombergよりかえてキャピタルマネジメントにて作成