



## Kaede Market Report

## 金利情報

LIBOR	ACT/360							
	JPY	前日比	USD	前日比	EUR	前日比	GBP	前日比
O/N	0.04429	0.00072	0.111	0.0015	-0.065	-0.00357	0.46688	-0.00125
1W	0.05286	0	0.1341	0.0011	-0.03929	-0.005	0.47813	-0.00062
1M	0.075	0	0.1572	0.0002	0.01143	0	0.50413	-0.00062
2M	0.09571	0	0.202	0.0047	0.03571	0	0.52463	-0.00125
3M	0.10929	0.00429	0.23535	0.0005	0.05643	-0.00143	0.55275	-0.00038
6M	0.14514	0	0.3299	0.0037	0.14714	0	0.67625	-0.001
1Y	0.27043	0	0.575	0.0047	0.29786	0	0.97338	-0.00031

TBOR	ACT/365	
	JPY	前日比
O/N	-	-
1W	0.11	0
1M	0.13273	0
2M	0.16	0
3M	0.18091	0
4M	0.21091	0
5M	0.24182	0
6M	0.27	0
9M	0.29636	0
1Y	0.29727	0

## Swap Rate

Swap Rate	ACT/360							
	JPY	前日比	USD	前日比	EUR	前日比	GBP	前日比
1Y	0.146	-0.0005	0.358	-0.006	0.179	0.004	0.7397	-0.0133
18M	0.145	0	0.5579	-0.0076	0.192	0.005	0.847	-0.015
2Y	0.145	0.00125	0.7578	-0.0092	0.209	0.01	0.972	-0.015
3Y	0.155	0.00675	1.171	-0.0123	0.2643	0.009	1.204	-0.019
4Y	0.18313	0.0025	1.4955	-0.0148	0.336	0.018	1.405	-0.02
5Y	0.22625	0.00625	1.7375	-0.018	0.423	0.022	1.573	-0.019
7Y	0.35688	0.0125	2.0806	-0.0254	0.6445	0.021	1.815	-0.023
10Y	0.57625	0.00975	2.3968	-0.0282	0.999	0.0195	2.083	-0.013
12Y	0.73125	0.015	2.5432	-0.0311	1.1865	0.02	2.205	-0.013
15Y	0.96813	0.01875	2.6944	-0.0301	1.3895	0.019	2.335	-0.0115
20Y	1.26563	0.01875	2.8383	-0.0312	1.579	0.019	2.4526	-0.0114
30Y	1.4975	0.01875	2.9433	-0.0312	1.716	0.0115	2.508	-0.007

無担コール/O/N		
	当日	前日比
Bid	0.062	-0.029
Ask	0.12	0.029

プライムレート		
	当日	前日比
短ブラ	1.475	0
長ブラ	1.15	0

国債先物		
	当日	前日比
10年先物	147.24	0.07

## 格付利回り情報：日本証券業協会

R&I	AAA	AA	A	BBB	BB
1Y		0.12	0.17	0.59	1.70
2Y		0.11	0.19	0.59	
3Y		0.12	0.22	0.78	
4Y		0.16	0.26	0.76	
5Y		0.19	0.33	0.94	2.78
6Y		0.24	0.36	0.70	2.91
7Y		0.33	0.49	0.79	
8Y		0.42	0.57	0.53	
9Y		0.50	0.67	0.98	
10Y		0.57	0.97	0.81	
15Y		1.00	1.27	2.34	
20Y		1.61		2.89	

JCR	AAA	AA	A	BBB	BB
1Y	0.07	0.15	0.28	0.53	
2Y	0.08	0.17	0.31	0.38	
3Y	0.13	0.19	0.45	0.36	
4Y		0.23	0.44	0.40	
5Y	0.17	0.31	0.61	0.63	
6Y		0.32	0.56	0.76	
7Y	0.32	0.41	0.54	0.85	
8Y	0.40	0.52	0.58		
9Y	0.47	0.67	0.74	0.93	
10Y		0.88	1.08		
15Y	0.94	1.27	2.34		
20Y			2.89		

## 為替情報

	USD	EUR	JPY	GBP	CHF	CAD	AUD	NZD	HKD	NOK	SEK
SEK	7.50	9.28	6.26	11.75	7.71	6.59	6.29	5.83	0.97	1.06	1.00
NOK	7.06	8.73	5.89	11.06	7.26	6.20	5.92	5.49	0.91	1.00	0.94
HKD	7.75	9.59	6.47	12.15	7.98	6.81	6.51	6.03	1.00	1.10	1.03
NZD	1.28	1.59	0.01	2.01	1.32	1.13	1.08	1.00	0.17	0.18	0.17
AUD	1.19	1.47	0.99	1.87	1.23	1.05	1.00	0.93	0.15	0.17	0.16
CAD	1.14	1.41	0.95	1.78	1.17	1.00	0.96	0.89	0.15	0.16	0.15
CHF	0.97	1.20	0.81	1.52	1.00	0.85	0.82	0.76	0.13	0.14	0.13
GBP	0.64	0.79	0.53	1.00	0.66	0.56	0.54	0.50	0.08	0.09	0.09
JPY	119.80	148.25	1.00	187.79	123.26	105.27	100.54	93.26	15.45	16.98	15.98
EUR	0.81	1.00	0.67	1.27	0.83	0.71	0.68	0.63	0.10	0.11	0.11
USD	1.00	1.24	0.83	1.57	1.03	0.88	0.84	0.78	0.13	0.14	0.13

\*100

## 株式情報

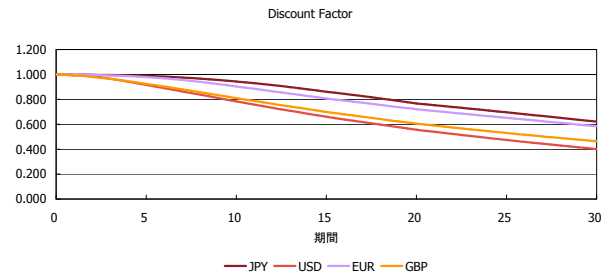
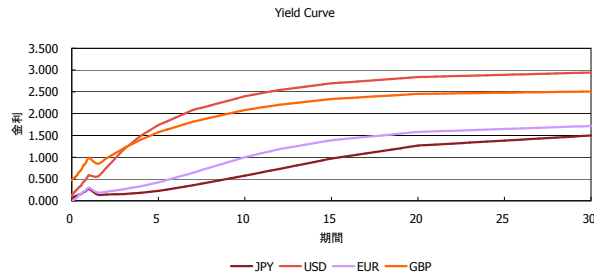
INDEX	日経225	前日比	TOPIX	前日比	JASDAQ	前日比	ダウ	前日比	S&P500	前日比	FT100	前日比
	17,887	-167	1,441	11	2,352	-6	17,900	-13	2,072	-1	6,679	-37

出所：Bloombergよりかえてキャピタルマネジメントにて作成

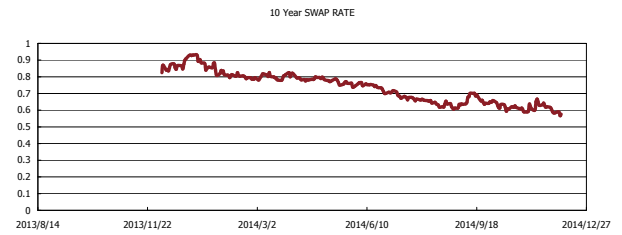
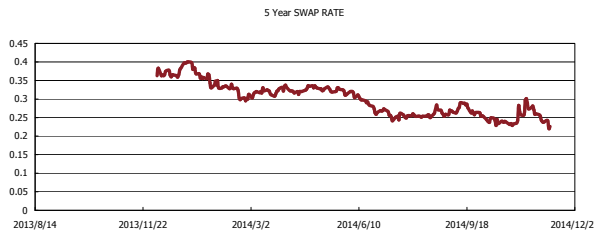
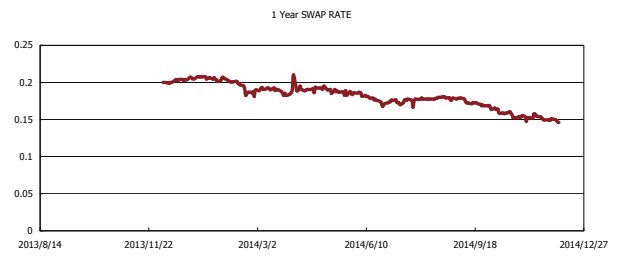
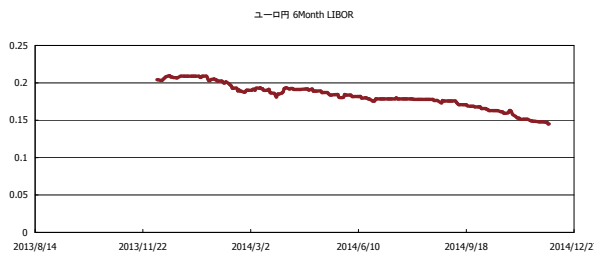


# Kaede Market Report

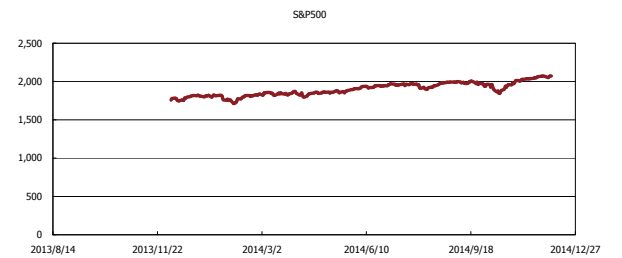
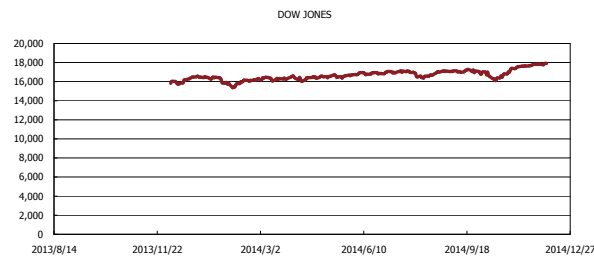
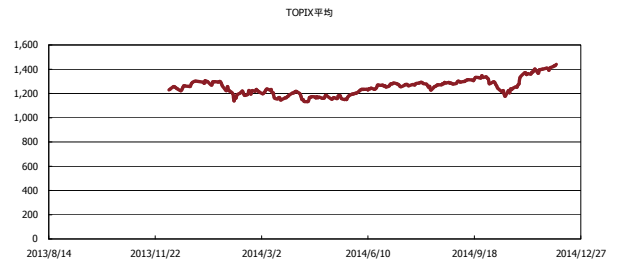
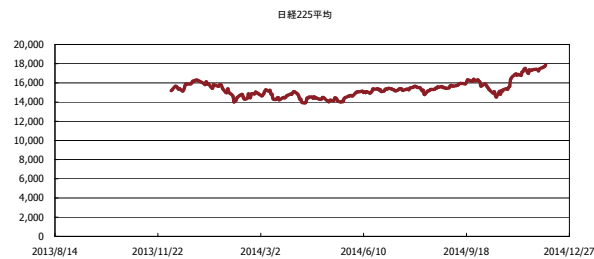
## 金利情報：Yield Curve



## 金利情報：ヒストリカル・データ



## 株価データ：ヒストリカル・データ



出所：Bloombergよりかえてキャピタルマネジメントにて作成