



Kaede Market Report

金利情報

LIBOR	ACT/360							
	JPY	前日比	USD	前日比	EUR	前日比	GBP	前日比
O/N	0.04357	-0.00072	0.111	0	-0.07643	-0.01143	0.46688	0
1W	0.05214	-0.00072	0.134	-1E-04	-0.03929	0	0.47813	0
1M	0.07429	-0.00071	0.158	0.0008	0.01143	0	0.50163	-0.0025
2M	0.095	-0.00071	0.1997	-0.0023	0.03714	0.00143	0.52588	0.00125
3M	0.10643	-0.00286	0.2356	0.00025	0.05786	0.00143	0.55588	0.00313
6M	0.14514	0	0.3304	0.0005	0.14786	0.00072	0.67875	0.0025
1Y	0.26971	-0.00072	0.5766	0.0016	0.30143	0.00357	0.97494	0.00156

TBOR	ACT/365	
	JPY	前日比
O/N	-	-
1W	0.11	0
1M	0.13273	0
2M	0.16	0
3M	0.18091	0
4M	0.21091	0
5M	0.24182	0
6M	0.27	0
9M	0.29636	0
1Y	0.29727	0

Swap Rate

Swap Rate	ACT/360							
	JPY	前日比	USD	前日比	EUR	前日比	GBP	前日比
1Y	0.1455	-0.0005	0.4045	0.0465	0.183	0.004	0.761	0.0213
18M	0.145	0	0.63175	0.07385	0.196	0.004	0.886	0.039
2Y	0.14625	0.00125	0.859	0.1012	0.217	0.008	1.015	0.043
3Y	0.1625	0.0075	1.2845	0.1135	0.276	0.0117	1.2605	0.0565
4Y	0.19375	0.01062	1.599	0.1035	0.35	0.014	1.4615	0.0565
5Y	0.23875	0.0125	1.8272	0.0897	0.442	0.019	1.621	0.048
7Y	0.36188	0.005	2.1455	0.0649	0.661	0.0165	1.867	0.052
10Y	0.5925	0.01625	2.441	0.0442	1.0135	0.0145	2.104	0.021
12Y	0.74875	0.0175	2.578	0.0348	1.2005	0.014	2.2345	0.0295
15Y	0.97063	0.0025	2.719	0.0246	1.4045	0.015	2.3615	0.0265
20Y	1.26688	0.00125	2.855	0.0167	1.59	0.011	2.476	0.0234
30Y	1.50625	0.00875	2.953	0.0097	1.7235	0.0075	2.5225	0.0145

無担コール/O/N		
	当日	前日比
Bid	0.066	-0.025
Ask	0.12	0.029

プライムレート		
	当日	前日比
短ブラ	1.475	0
長ブラ	1.15	0

国債先物		
	当日	前日比
10年先物	147.32	0.08

格付利回り情報：日本証券業協会

R&I	R&I				
	AAA	AA	A	BBB	BB
1Y	0.11	0.17	0.59	1.70	
2Y	0.11	0.19	0.59		
3Y	0.12	0.22	0.82		
4Y	0.16	0.26	0.75		
5Y	0.19	0.33	0.94	2.78	
6Y	0.24	0.36	0.70	2.91	
7Y	0.32	0.48	0.79		
8Y	0.41	0.56	0.52		
9Y	0.49	0.66	0.97		
10Y	0.56	0.96	0.80		
15Y	0.99	1.26	2.34		
20Y	1.61		2.89		

JCR	JCR				
	AAA	AA	A	BBB	BB
1Y	0.08	0.15	0.28	0.53	
2Y	0.08	0.17	0.31	0.38	
3Y	0.13	0.19	0.46	0.36	
4Y		0.23	0.44	0.39	
5Y	0.17	0.31	0.58	0.62	
6Y		0.32	0.56	0.75	
7Y	0.31	0.40	0.54	0.84	
8Y	0.39	0.51	0.57		
9Y	0.46	0.67	0.73	0.93	
10Y		0.87	1.07		
15Y	0.94	1.26	2.34		
20Y			2.89		

為替情報

	USD	EUR	JPY	GBP	CHF	CAD	AUD	NZD	HKD	NOK	SEK
SEK	7.55	9.28	6.21	11.77	7.72	6.61	6.28	5.82	0.97	1.06	1.00
NOK	7.13	8.77	5.87	11.12	7.29	6.24	5.94	5.50	0.92	1.00	0.94
HKD	7.75	9.53	6.38	12.08	7.92	6.78	6.45	5.97	1.00	1.09	1.03
NZD	1.30	1.59	0.01	2.02	1.33	1.14	1.08	1.00	0.17	0.18	0.17
AUD	1.20	1.48	0.99	1.87	1.23	1.05	1.00	0.93	0.16	0.17	0.16
CAD	1.14	1.41	0.94	1.78	1.17	1.00	0.95	0.88	0.15	0.16	0.15
CHF	0.98	1.20	0.80	1.52	1.00	0.86	0.81	0.75	0.13	0.14	0.13
GBP	0.64	0.79	0.53	1.00	0.66	0.56	0.53	0.49	0.08	0.09	0.08
JPY	121.53	149.40	1.00	189.47	124.25	106.33	101.13	93.66	15.68	17.04	16.09
EUR	0.81	1.00	0.67	1.27	0.83	0.71	0.68	0.63	0.10	0.11	0.11
USD	1.00	1.23	0.82	1.56	1.02	0.87	0.83	0.77	0.13	0.14	0.13

*100

株式情報

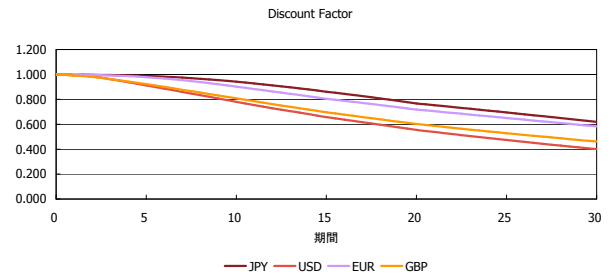
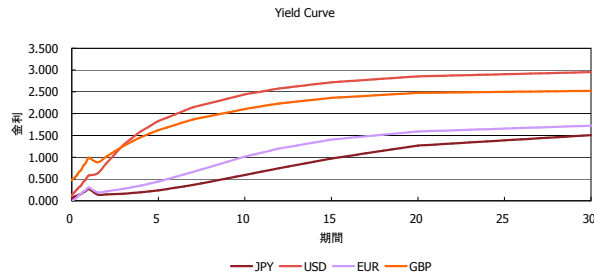
INDEX	日経225	前日比	TOPIX	前日比	JASDAQ	前日比	ダウ	前日比	S&P500	前日比	FT100	前日比
	17,920	-33	1,446	5	2,366	13	17,959	59	2,076	4	6,743	63

出所：Bloombergよりかえてキャピタルマネジメントにて作成

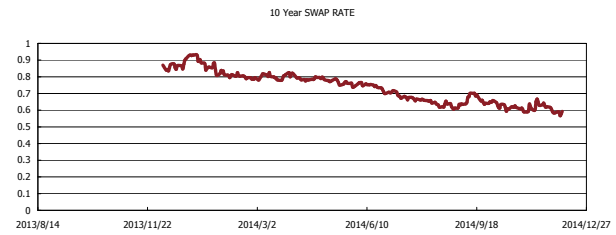
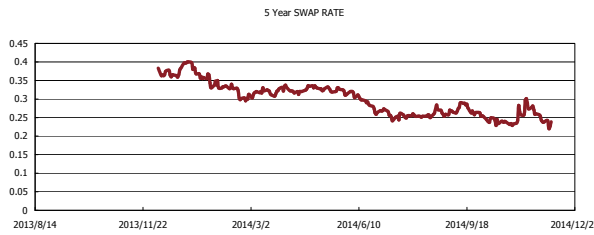
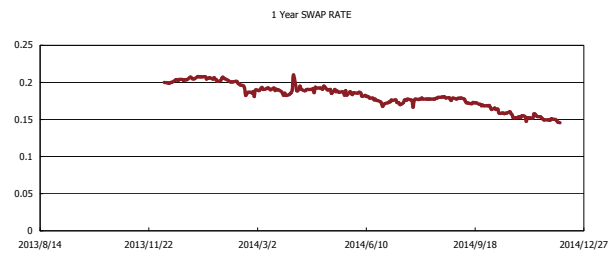
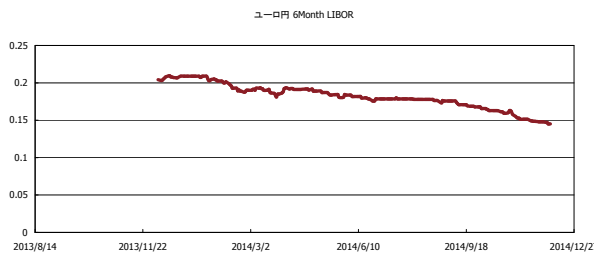


Kaede Market Report

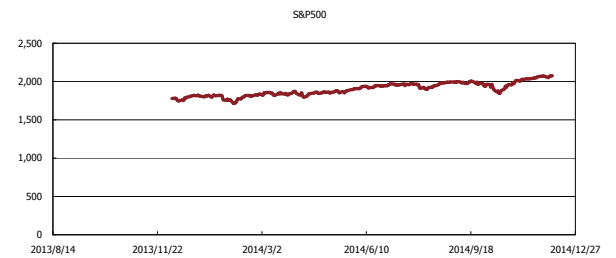
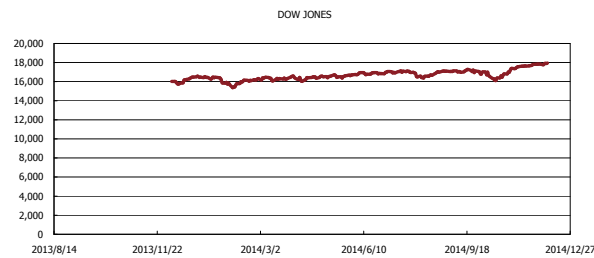
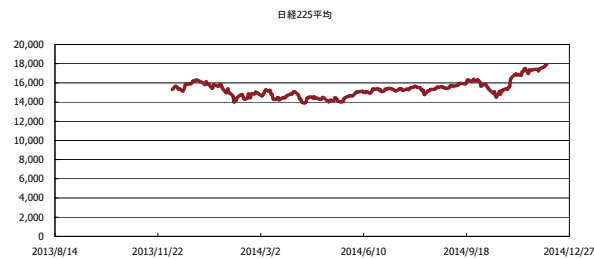
金利情報：Yield Curve



金利情報：ヒストリカル・データ



株価データ：ヒストリカル・データ



出所：Bloombergよりかえてキャピタルマネジメントにて作成