



## Kaede Market Report

## 金利情報

LIBOR	ACT/360							
	JPY	前日比	USD	前日比	EUR	前日比	GBP	前日比
O/N	0.04357	0	0.111	0	-0.08071	-0.00428	0.46688	0
1W	0.05214	0	0.1366	0.0026	-0.04429	-0.005	0.47813	0
1M	0.07429	0	0.1617	0.0037	0.01143	0	0.50163	0
2M	0.095	0	0.203	0.0033	0.03571	-0.00143	0.52463	-0.00125
3M	0.10643	0	0.2376	0.002	0.05857	0.00071	0.55675	0.00087
6M	0.14514	0	0.3399	0.0095	0.14571	-0.00215	0.67994	0.00119
1Y	0.26971	0	0.6031	0.0265	0.29643	-0.005	0.98369	0.00875

TBOR	ACT/365	
	JPY	前日比
O/N	-	-
1W	0.11	0
1M	0.13273	0
2M	0.16	0
3M	0.18091	0
4M	0.21091	0
5M	0.24182	0
6M	0.27	0
9M	0.29636	0
1Y	0.29727	0

## Swap Rate

Swap Rate	ACT/360							
	JPY	前日比	USD	前日比	EUR	前日比	GBP	前日比
1Y	0.1465	0.001	0.4065	0.002	0.178	-0.005	0.751	-0.01
18M	0.1475	0.0025	0.6331	0.00135	0.19	-0.006	0.868	-0.018
2Y	0.14875	0.0025	0.8597	0.0007	0.21	-0.007	1.0003	-0.0147
3Y	0.16	-0.0025	1.2845	0	0.2633	-0.0127	1.241	-0.0195
4Y	0.19063	-0.00312	1.5931	-0.0059	0.328	-0.022	1.437	-0.0245
5Y	0.2375	-0.00125	1.815	-0.0122	0.41	-0.032	1.5938	-0.0272
7Y	0.37188	0.01	2.1197	-0.0258	0.6165	-0.0445	1.8238	-0.0432
10Y	0.59375	0.00125	2.3991	-0.0419	0.9575	-0.056	2.059	-0.045
12Y	0.74875	0	2.5305	-0.0475	1.142	-0.0585	2.181	-0.0535
15Y	0.98313	0.0125	2.6687	-0.0503	1.348	-0.0565	2.3105	-0.051
20Y	1.28063	0.01375	2.7999	-0.0551	1.53	-0.06	2.429	-0.047
30Y	1.51	0.00375	2.8925	-0.0605	1.6655	-0.058	2.484	-0.0385

無担コール/O/N		
	当日	前日比
Bid	0.062	-0.031
Ask	0.12	0.027

プライムレート		
	当日	前日比
短ブラ	1.475	0
長ブラ	1.15	0

国債先物		
	当日	前日比
10年先物	146.87	-0.16

## 格付利回り情報：日本証券業協会

R&I	R&I				
	AAA	AA	A	BBB	BB
1Y		0.12	0.17	0.59	1.70
2Y		0.11	0.19	0.60	
3Y		0.13	0.23	0.83	
4Y		0.18	0.28	0.77	
5Y		0.21	0.34	0.95	2.79
6Y		0.25	0.37	0.71	2.92
7Y		0.34	0.49	0.80	
8Y		0.43	0.57	0.53	
9Y		0.50	0.68	0.99	
10Y		0.57	0.95	0.82	
15Y		1.00	1.27	2.35	
20Y		1.62		2.89	

JCR	JCR				
	AAA	AA	A	BBB	BB
1Y	0.07	0.15	0.28	0.53	
2Y	0.08	0.17	0.32	0.39	
3Y	0.14	0.21	0.48	0.37	
4Y		0.24	0.45	0.40	
5Y	0.18	0.33	0.61	0.62	
6Y		0.33	0.58	0.76	
7Y	0.32	0.42	0.56	0.85	
8Y	0.41	0.52	0.58		
9Y	0.47	0.68	0.74	0.94	
10Y		0.88	1.08		
15Y	0.95	1.27	2.35		
20Y			2.89		

## 為替情報

	USD	EUR	JPY	GBP	CHF	CAD	AUD	NZD	HKD	NOK	SEK
SEK	7.55	9.30	6.25	11.81	7.73	6.58	6.26	5.78	0.97	1.05	1.00
NOK	7.16	8.81	5.93	11.19	7.33	6.24	5.93	5.48	0.92	1.00	0.95
HKD	7.75	9.55	6.42	12.12	7.94	6.75	6.43	5.94	1.00	1.08	1.03
NZD	1.31	1.61	0.01	2.04	1.34	1.14	1.08	1.00	0.17	0.18	0.17
AUD	1.21	1.49	1.00	1.89	1.24	1.05	1.00	0.92	0.16	0.17	0.16
CAD	1.15	1.41	0.95	1.79	1.18	1.00	0.95	0.88	0.15	0.16	0.15
CHF	0.98	1.20	0.81	1.53	1.00	0.85	0.81	0.75	0.13	0.14	0.13
GBP	0.64	0.79	0.53	1.00	0.66	0.56	0.53	0.49	0.08	0.09	0.08
JPY	120.75	148.70	1.00	188.84	123.69	105.21	100.11	92.48	15.58	16.87	15.99
EUR	0.81	1.00	0.67	1.27	0.83	0.71	0.67	0.62	0.10	0.11	0.11
USD	1.00	1.23	0.83	1.56	1.02	0.87	0.83	0.77	0.13	0.14	0.13

\*100

## 株式情報

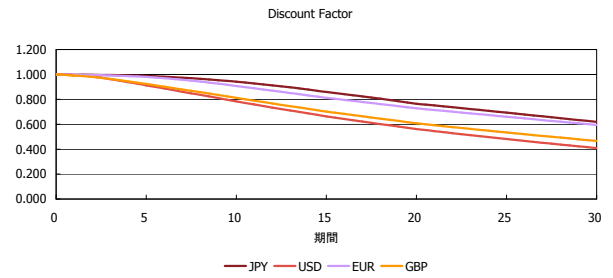
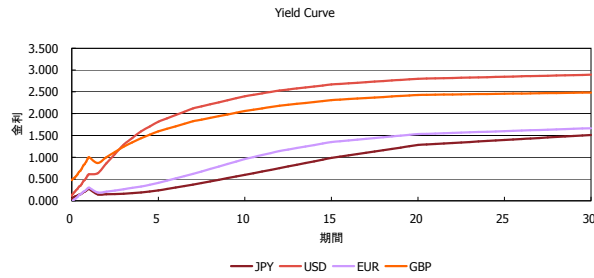
INDEX	日経225	前日比	TOPIX	前日比	JASDAQ	前日比	ダウ	前日比	S&P500	前日比	FT100	前日比
	17,936	-15	1,448	2	2,360	-6	17,852	-106	2,052	-17	6,672	-71

出所：Bloombergよりかえてキャピタルマネジメントにて作成

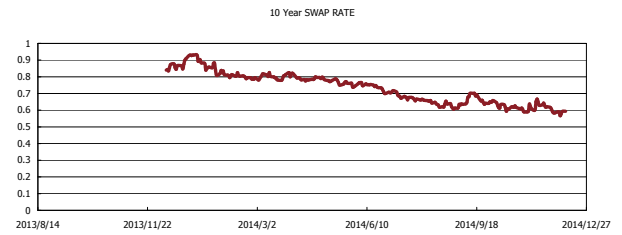
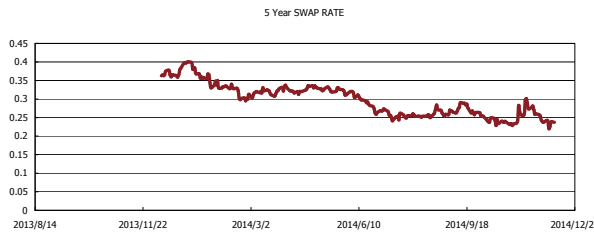
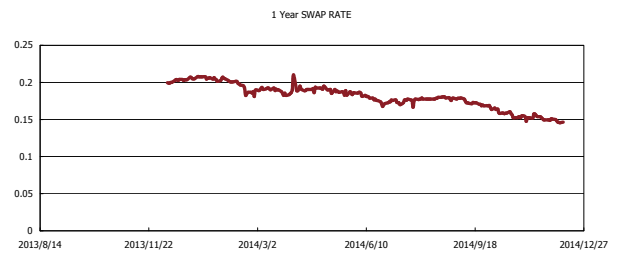
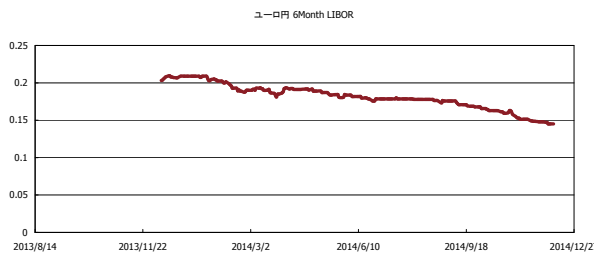


# Kaede Market Report

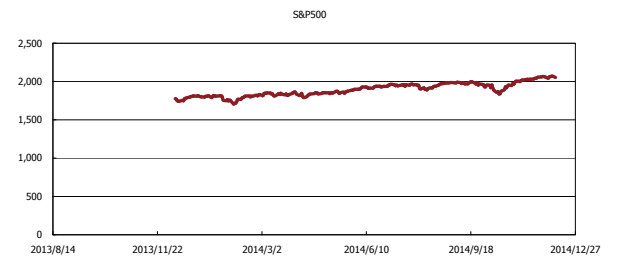
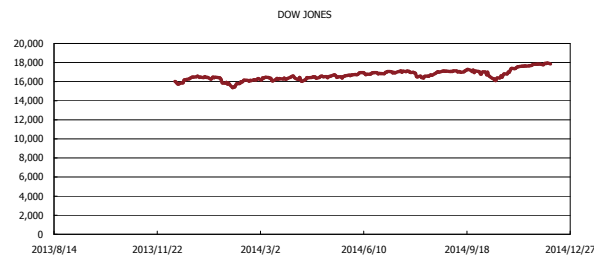
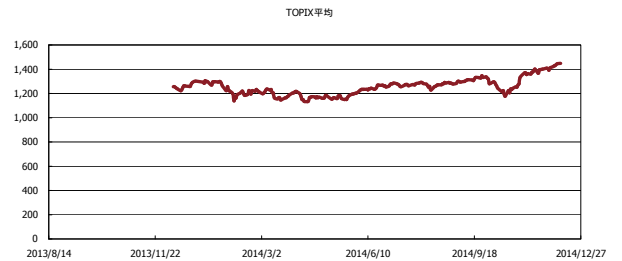
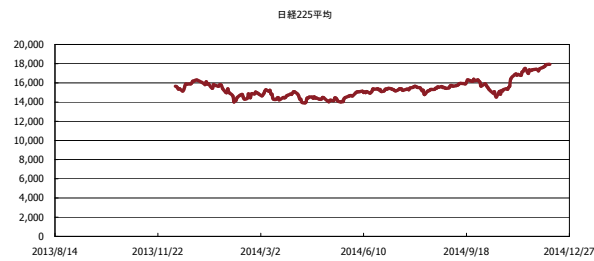
## 金利情報：Yield Curve



## 金利情報：ヒストリカル・データ



## 株価データ：ヒストリカル・データ



出所：Bloombergよりかえてキャピタルマネジメントにて作成