



# Kaede Market Report

## 金利情報

LIBOR	ACT/360							
	JPY	前日比	USD	前日比	EUR	前日比	GBP	前日比
O/N	0.04357	0	0.11	-0.001	-0.08857	-0.00786	0.46688	0
1W	0.05643	0.00429	0.136	-0.0006	-0.045	-0.00071	0.48	0.00187
1M	0.07429	0	0.1585	-0.0032	0.01214	0.00071	0.50038	-0.00125
2M	0.095	0	0.2012	-0.0018	0.03357	-0.00214	0.52463	0
3M	0.10929	0.00286	0.23885	0.00125	0.05929	0.00072	0.55463	-0.00212
6M	0.14514	0	0.3379	-0.002	0.14786	0.00215	0.67844	-0.0015
1Y	0.26971	0	0.5981	-0.005	0.29786	0.00143	0.97775	-0.00594

TBOR	ACT/365	
	JPY	前日比
O/N	-	-
1W	0.11	0
1M	0.13273	0
2M	0.16	0
3M	0.18091	0
4M	0.21091	0
5M	0.24182	0
6M	0.27	0
9M	0.29636	0
1Y	0.29727	0

## Swap Rate

Swap Rate	ACT/360							
	JPY	前日比	USD	前日比	EUR	前日比	GBP	前日比
1Y	0.144	-0.0025	0.407	0.0005	0.179	0.001	0.744	-0.007
18M	0.145	-0.0025	0.62615	-0.00695	0.19	0	0.85	-0.018
2Y	0.14625	-0.0025	0.8453	-0.0144	0.209	-0.001	0.971	-0.0293
3Y	0.15375	-0.00625	1.2522	-0.0323	0.264	0.0007	1.202	-0.039
4Y	0.18063	-0.01	1.5497	-0.0434	0.3314	0.0034	1.389	-0.048
5Y	0.2225	-0.015	1.763	-0.052	0.4095	-0.0005	1.539	-0.0548
7Y	0.35063	-0.02125	2.0542	-0.0655	0.608	-0.0085	1.7731	-0.0507
10Y	0.56625	-0.0275	2.3263	-0.0728	0.9385	-0.019	1.999	-0.06
12Y	0.72	-0.02875	2.4585	-0.072	1.1175	-0.0245	2.119	-0.062
15Y	0.95438	-0.02875	2.5958	-0.0729	1.3125	-0.0355	2.249	-0.0615
20Y	1.24813	-0.0325	2.7309	-0.069	1.48	-0.05	2.3341	-0.0949
30Y	1.47375	-0.03625	2.8299	-0.0626	1.6165	-0.049	2.4215	-0.0625

無担コール/O/N		
	当日	前日比
Bid	0.06	-0.031
Ask	0.12	0.029

プライムレート		
	当日	前日比
短ブラ	1.475	0
長ブラ	1.1	-0.05

国債先物		
	当日	前日比
10年先物	147.1	0.23

## 格付利回り情報：日本証券業協会

R&I	R&I				
	AAA	AA	A	BBB	BB
1Y		0.12	0.17	0.59	1.70
2Y		0.11	0.19	0.58	
3Y		0.12	0.22	0.84	
4Y		0.16	0.26	0.75	
5Y		0.19	0.33	0.91	2.78
6Y		0.23	0.35	0.69	2.91
7Y		0.32	0.47	0.78	
8Y		0.41	0.55	0.51	
9Y		0.48	0.66	0.96	
10Y		0.55	0.91	0.79	
15Y		0.98	1.25	2.33	
20Y		1.58		2.86	

JCR	JCR				
	AAA	AA	A	BBB	BB
1Y	0.08	0.15	0.28	0.53	
2Y	0.08	0.17	0.31	0.38	
3Y	0.13	0.19	0.46	0.36	
4Y		0.23	0.43	0.39	
5Y	0.17	0.31	0.59	0.61	
6Y		0.31	0.56	0.74	
7Y	0.30	0.40	0.53	0.83	
8Y	0.39	0.50	0.56		
9Y	0.45	0.66	0.72	0.92	
10Y		0.86	0.97		
15Y	0.93	1.25	2.33		
20Y			2.86		

## 為替情報

	USD	EUR	JPY	GBP	CHF	CAD	AUD	NZD	HKD	NOK	SEK
SEK	7.52	9.32	6.30	11.79	7.75	6.57	6.25	5.80	0.97	1.06	1.00
NOK	7.10	8.80	5.95	11.13	7.32	6.21	5.90	5.47	0.92	1.00	0.94
HKD	7.75	9.61	6.50	12.16	8.00	6.78	6.45	5.98	1.00	1.09	1.03
NZD	1.30	1.61	0.01	2.03	1.34	1.13	1.08	1.00	0.17	0.18	0.17
AUD	1.20	1.49	1.01	1.89	1.24	1.05	1.00	0.93	0.16	0.17	0.16
CAD	1.14	1.42	0.96	1.79	1.18	1.00	0.95	0.88	0.15	0.16	0.15
CHF	0.97	1.20	0.81	1.52	1.00	0.85	0.81	0.75	0.13	0.14	0.13
GBP	0.64	0.79	0.53	1.00	0.66	0.56	0.53	0.49	0.08	0.09	0.08
JPY	119.30	147.86	1.00	187.11	123.03	104.32	99.22	91.99	15.39	16.80	15.87
EUR	0.81	1.00	0.68	1.27	0.83	0.71	0.67	0.62	0.10	0.11	0.11
USD	1.00	1.24	0.84	1.57	1.03	0.87	0.83	0.77	0.13	0.14	0.13

\*100

## 株式情報

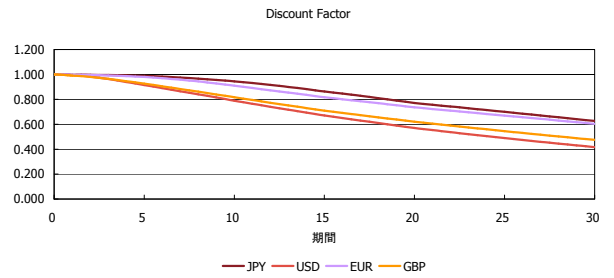
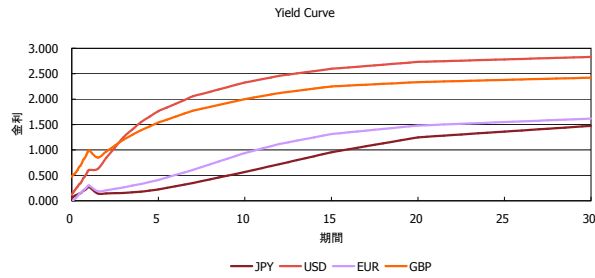
	日経225	前日比	TOPIX	前日比	JASDAQ	前日比	ダウ	前日比	S&P500	前日比	FT100	前日比
INDEX	17,813	122	1,436	-11	2,338	-22	17,801	-51	2,051	-2	6,529	-143

出所：Bloombergよりかえてキャピタルマネジメントにて作成

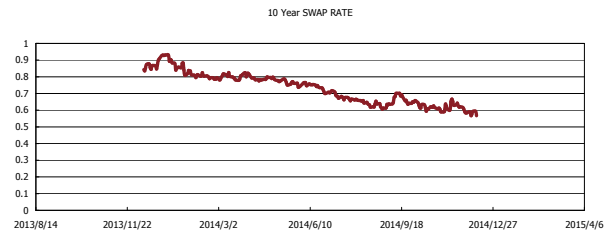
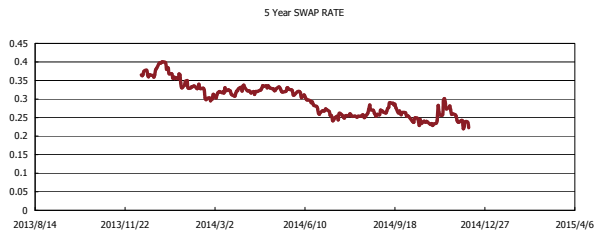
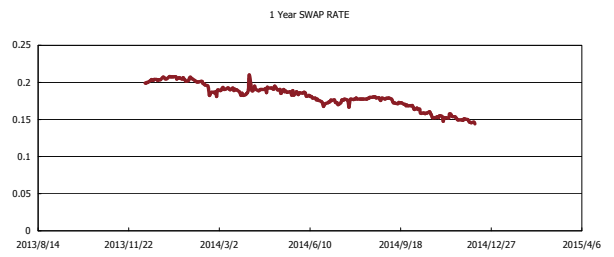
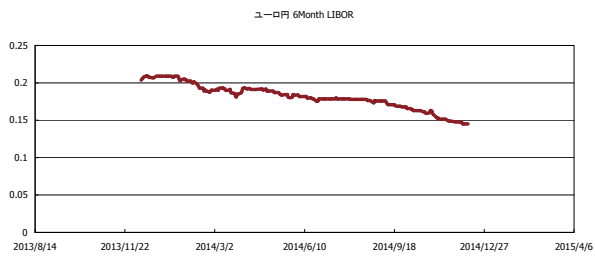


# Kaede Market Report

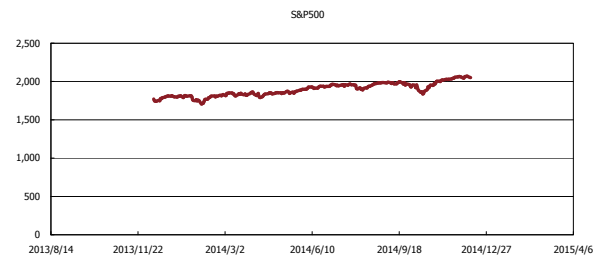
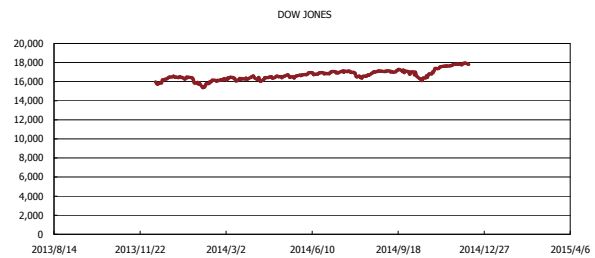
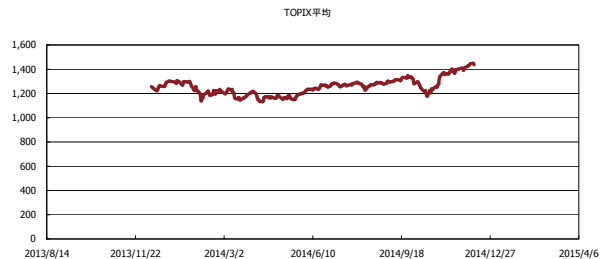
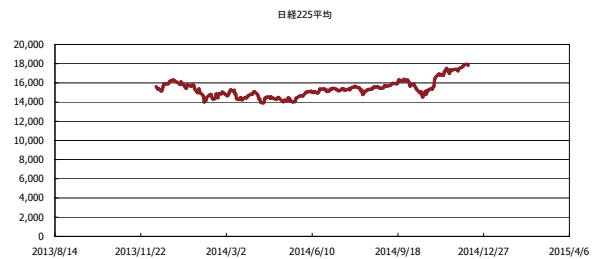
## 金利情報：Yield Curve



## 金利情報：ヒストリカル・データ



## 株価データ：ヒストリカル・データ



出所：Bloombergよりかえてキャピタルマネジメントにて作成