



Kaede Market Report

金利情報

LIBOR	ACT/360							
	JPY	前日比	USD	前日比	EUR	前日比	GBP	前日比
O/N	0.04429	0.00072	0.112	0.002	-0.08643	0.00214	0.46813	0.00125
1W	0.06043	0.004	0.135	-0.001	-0.04571	-0.00071	0.47625	-0.00375
1M	0.07429	0	0.1608	0.0023	0.01214	0	0.49819	-0.00219
2M	0.095	0	0.2075	0.0063	0.03286	-0.00071	0.52525	0.00062
3M	0.11	0.00071	0.2399	0.00105	0.05857	-0.00072	0.557	0.00237
6M	0.14514	0	0.3377	-0.0002	0.14786	0	0.68113	0.00269
1Y	0.26757	-0.00214	0.6026	0.0045	0.29857	0.00071	0.97775	0

TBOR	ACT/365	
	JPY	前日比
O/N	-	-
1W	0.11	0
1M	0.13273	0
2M	0.16	0
3M	0.18091	0
4M	0.21091	0
5M	0.24182	0
6M	0.27	0
9M	0.29636	0
1Y	0.29727	0

Swap Rate

Swap Rate	ACT/360							
	JPY	前日比	USD	前日比	EUR	前日比	GBP	前日比
1Y	0.14375	-0.00025	0.4008	-0.0062	0.184	0.005	0.751	0.007
18M	0.1425	-0.0025	0.6124	-0.01375	0.194	0.004	0.859	0.009
2Y	0.14375	-0.0025	0.824	-0.0213	0.213	0.004	0.978	0.007
3Y	0.1525	-0.00125	1.2298	-0.0224	0.2641	1E-04	1.207	0.005
4Y	0.17688	-0.00375	1.5285	-0.0212	0.3274	-0.004	1.397	0.008
5Y	0.22	-0.0025	1.7444	-0.0186	0.4075	-0.002	1.555	0.016
7Y	0.34125	-0.00938	2.0445	-0.0097	0.6025	-0.0055	1.778	0.0049
10Y	0.55125	-0.015	2.323	-0.0033	0.9285	-0.01	2.014	0.015
12Y	0.70375	-0.01625	2.4573	-0.0012	1.102	-0.0155	2.133	0.014
15Y	0.93625	-0.01813	2.5955	-0.0003	1.293	-0.0195	2.26	0.011
20Y	1.23	-0.01813	2.7315	0.0006	1.46	-0.02	2.372	0.0379
30Y	1.455	-0.01875	2.831	0.0011	1.5895	-0.027	2.4185	-0.003

無担コール/O/N		
	当日	前日比
Bid	0.063	-0.027
Ask	0.12	0.03

プライムレート		
	当日	前日比
短ブラ	1.475	0
長ブラ	#N/A Histor	#VALUE!

国債先物		
	当日	前日比
10年先物	147.14	0.04

格付利回り情報：日本証券業協会

R&I	AAA	AA	A	BBB	BB
1Y		0.12	0.17	0.59	1.70
2Y		0.12	0.20	0.59	
3Y		0.13	0.23	0.84	
4Y		0.17	0.27	0.74	
5Y		0.20	0.33	0.91	2.78
6Y		0.23	0.35	0.70	2.91
7Y		0.32	0.48	0.69	
8Y		0.40	0.55	0.51	
9Y		0.48	0.65	0.95	
10Y		0.54	0.91	0.77	
15Y		0.96	1.23	2.31	
20Y		1.55		2.83	

JCR	AAA	AA	A	BBB	BB
1Y	0.08	0.16	0.28	0.53	
2Y	0.09	0.17	0.33	0.35	
3Y	0.14	0.20	0.47	0.36	
4Y		0.24	0.44	0.39	
5Y	0.17	0.32	0.59	0.61	
6Y	0.24	0.31	0.56	0.73	
7Y	0.32	0.40	0.53	0.82	
8Y	0.38	0.50	0.56		
9Y	0.45	0.65	0.71	0.90	
10Y		0.84	1.04		
15Y	0.91	1.23	2.31		
20Y			2.83		

為替情報

	USD	EUR	JPY	GBP	CHF	CAD	AUD	NZD	HKD	NOK	SEK
SEK	7.53	9.36	6.36	11.83	7.78	6.56	6.25	5.81	0.97	1.05	1.00
NOK	7.17	8.91	6.05	11.26	7.41	6.25	5.95	5.53	0.92	1.00	0.95
HKD	7.75	9.63	6.54	12.18	8.01	6.75	6.43	5.97	1.00	1.08	1.03
NZD	1.30	1.61	0.01	2.04	1.34	1.13	1.08	1.00	0.17	0.18	0.17
AUD	1.20	1.50	1.02	1.89	1.24	1.05	1.00	0.93	0.16	0.17	0.16
CAD	1.15	1.43	0.97	1.80	1.19	1.00	0.95	0.88	0.15	0.16	0.15
CHF	0.97	1.20	0.82	1.52	1.00	0.84	0.80	0.75	0.12	0.14	0.13
GBP	0.64	0.79	0.54	1.00	0.66	0.55	0.53	0.49	0.08	0.09	0.08
JPY	118.50	147.27	1.00	186.15	122.40	103.27	98.34	91.34	15.29	16.53	15.73
EUR	0.80	1.00	0.68	1.26	0.83	0.70	0.67	0.62	0.10	0.11	0.11
USD	1.00	1.24	0.84	1.57	1.03	0.87	0.83	0.77	0.13	0.14	0.13

*100

株式情報

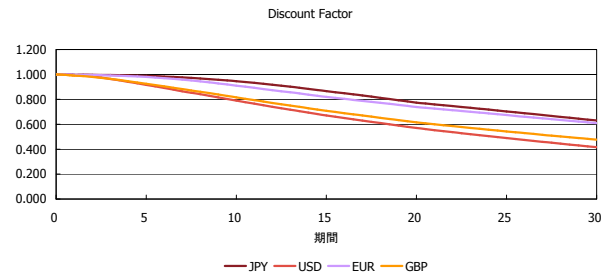
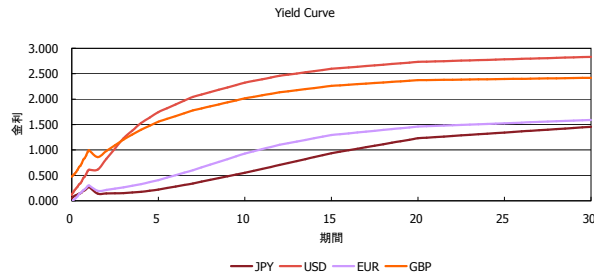
	日経225	前日比	TOPIX	前日比	JASDAQ	前日比	ダウ	前日比	S&P500	前日比	FT100	前日比
INDEX	17,413	401	1,407	-29	2,331	-7	17,533	-268	2,019	-31	6,500	-29

出所：Bloombergよりかえてキャピタルマネジメントにて作成

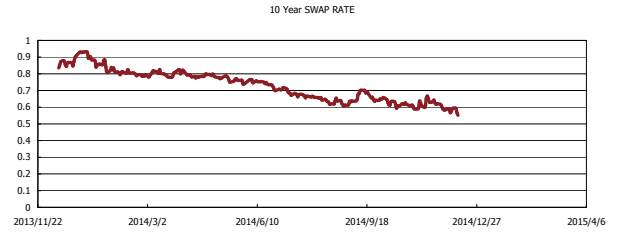
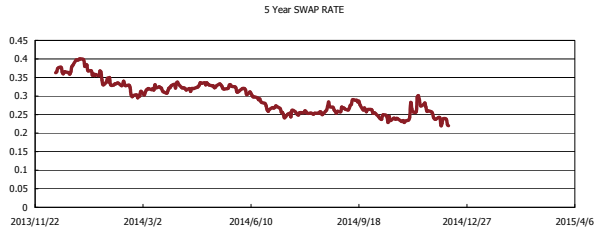
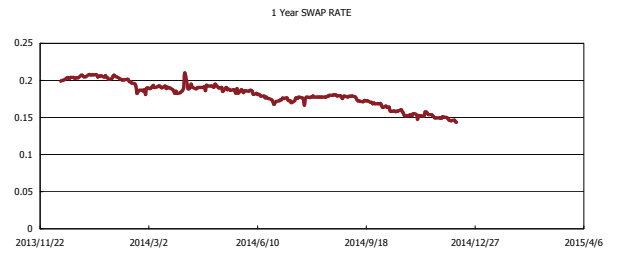
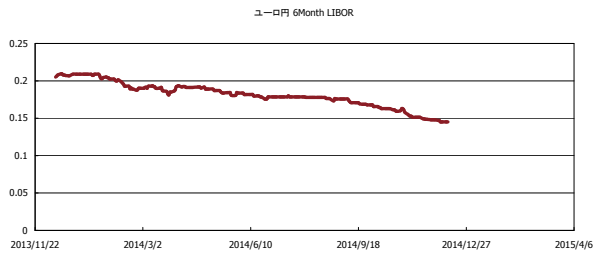


Kaede Market Report

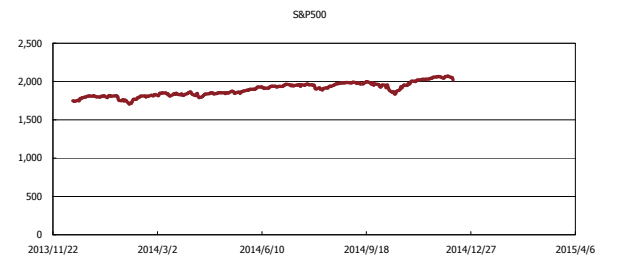
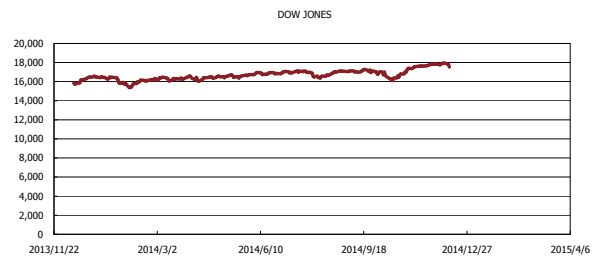
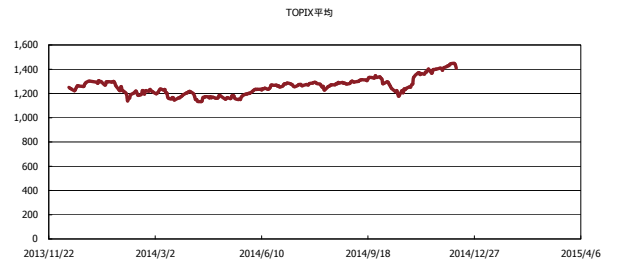
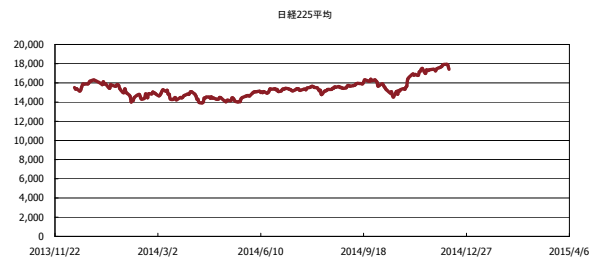
金利情報：Yield Curve



金利情報：ヒストリカル・データ



株価データ：ヒストリカル・データ



出所：Bloombergよりかえてキャピタルマネジメントにて作成