



Kaede Market Report

金利情報

LIBOR	ACT/360							
	JPY	前日比	USD	前日比	EUR	前日比	GBP	前日比
O/N	0.04429	0	0.1125	0.0005	-0.07214	0.01429	0.46688	-0.00125
1W	0.05929	-0.00114	0.1345	-0.0005	-0.045	0.00071	0.4775	0.00125
1M	0.07286	-0.00143	0.1608	0	0.01214	0	0.50038	0.00219
2M	0.095	0	0.208	0.0005	0.035	0.00214	0.529	0.00375
3M	0.11	0	0.2406	0.0007	0.06	0.00143	0.55975	0.00275
6M	0.14514	0	0.3384	0.0007	0.14929	0.00143	0.67981	-0.00132
1Y	0.26757	0	0.6003	-0.0023	0.30143	0.00286	0.9765	-0.00125

TBOR	ACT/365	
	JPY	前日比
O/N	-	-
1W	0.11	0
1M	0.13273	0
2M	0.16	0
3M	0.18091	0
4M	0.21091	0
5M	0.24182	0
6M	0.27	0
9M	0.29636	0
1Y	0.29727	0

Swap Rate

Swap Rate	ACT/360							
	JPY	前日比	USD	前日比	EUR	前日比	GBP	前日比
1Y	0.1435	-0.00025	0.4148	0.014	0.185	0.001	0.749	-0.002
18M	0.1425	0	0.6303	0.0179	0.195	0.001	0.856	-0.003
2Y	0.144	0.00025	0.8458	0.0218	0.2095	-0.0035	0.975	-0.003
3Y	0.1575	0.005	1.256	0.0262	0.2605	-0.0036	1.206	-0.001
4Y	0.1825	0.00562	1.5555	0.027	0.3241	-0.0033	1.398	0.001
5Y	0.22375	0.00375	1.7648	0.0204	0.4015	-0.006	1.552	-0.003
7Y	0.34	-0.00125	2.0548	0.0103	0.6	-0.0025	1.776	-0.002
10Y	0.5525	0.00125	2.3308	0.0078	0.9295	0.001	2.01	-0.004
12Y	0.705	0.00125	2.4605	0.0032	1.1025	0.0005	2.126	-0.007
15Y	0.935	-0.00125	2.5985	0.003	1.2915	-0.0015	2.2525	-0.0075
20Y	1.23375	0.00375	2.7315	0	1.4665	0.0065	2.3585	-0.0135
30Y	1.46875	0.01375	2.8315	0.0005	1.5875	-0.002	2.405	-0.0135

無担コール/O/N		
	当日	前日比
Bid	0.063	-0.0285
Ask	0.12	0.0285

プライムレート		
	当日	前日比
短ブラ	1.475	0
長ブラ	1.1	#VALUE!

国債先物		
	当日	前日比
10年先物	147.17	0.03

格付利回り情報：日本証券業協会

R&I	AAA	AA	A	BBB	BB
1Y		0.12	0.17	0.59	1.70
2Y		0.12	0.20	0.59	
3Y		0.13	0.23	0.84	
4Y		0.17	0.27	0.72	
5Y		0.20	0.34	0.91	2.78
6Y		0.23	0.35	0.67	2.91
7Y		0.32	0.47	0.77	
8Y		0.40	0.55	0.51	
9Y		0.47	0.65	0.95	
10Y		0.54	0.90	0.77	
15Y		0.96	1.23	2.34	
20Y		1.56		2.83	

JCR	AAA	AA	A	BBB	BB
1Y	0.08	0.16	0.28	0.53	
2Y	0.09	0.18	0.33	0.35	
3Y	0.14	0.20	0.47	0.36	
4Y		0.24	0.44	0.39	
5Y	0.18	0.32	0.60	0.60	
6Y	0.24	0.31	0.56	0.73	
7Y	0.32	0.40	0.53	0.82	
8Y	0.38	0.50	0.56		
9Y	0.44	0.65	0.71	0.90	
10Y		0.83	1.04		
15Y	0.91	1.23	2.34		
20Y			2.83		

為替情報

	USD	EUR	JPY	GBP	CHF	CAD	AUD	NZD	HKD	NOK	SEK
SEK	7.55	9.35	6.33	11.86	7.79	6.55	6.25	5.90	0.97	1.04	1.00
NOK	7.28	9.01	6.10	11.43	7.50	6.31	6.02	5.68	0.94	1.00	0.96
HKD	7.75	9.60	6.49	12.18	7.99	6.72	6.41	6.05	1.00	1.07	1.03
NZD	1.28	1.59	0.01	2.01	1.32	1.11	1.06	1.00	0.17	0.18	0.17
AUD	1.21	1.50	1.01	1.90	1.25	1.05	1.00	0.94	0.16	0.17	0.16
CAD	1.15	1.43	0.97	1.81	1.19	1.00	0.95	0.90	0.15	0.16	0.15
CHF	0.97	1.20	0.81	1.52	1.00	0.84	0.80	0.76	0.13	0.13	0.13
GBP	0.64	0.79	0.53	1.00	0.66	0.55	0.53	0.50	0.08	0.09	0.08
JPY	119.36	147.85	1.00	187.47	123.05	103.52	98.71	93.18	15.40	16.41	15.80
EUR	0.81	1.00	0.68	1.27	0.83	0.70	0.67	0.63	0.10	0.11	0.11
USD	1.00	1.24	0.84	1.57	1.03	0.87	0.83	0.78	0.13	0.14	0.13

*100

株式情報

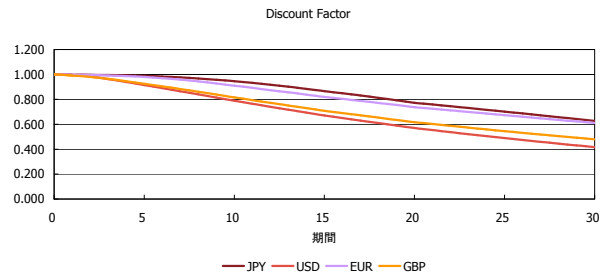
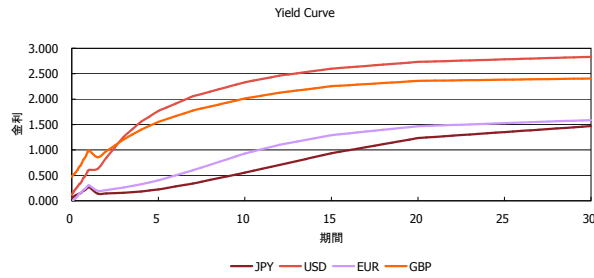
	日経225	前日比	TOPIX	前日比	JASDAQ	前日比	ダウ	前日比	S&P500	前日比	FT100	前日比
INDEX	17,257	155	1,397	-10	2,332	1	17,596	63	2,024	5	6,462	-38

出所：Bloombergよりかえてキャピタルマネジメントにて作成

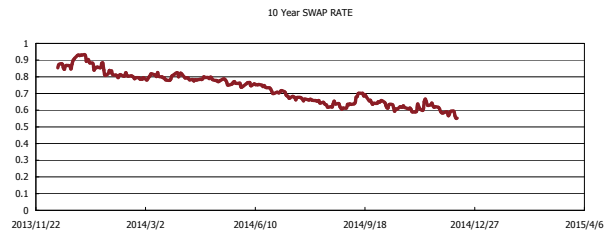
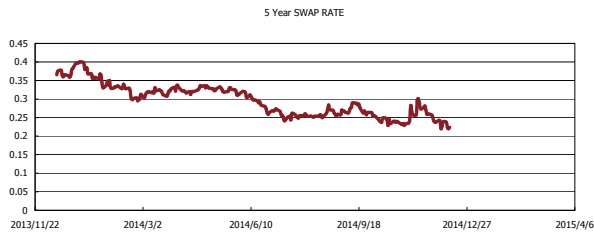
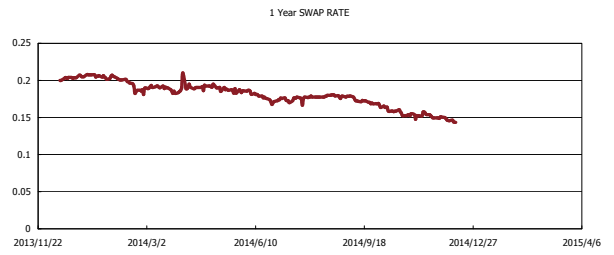
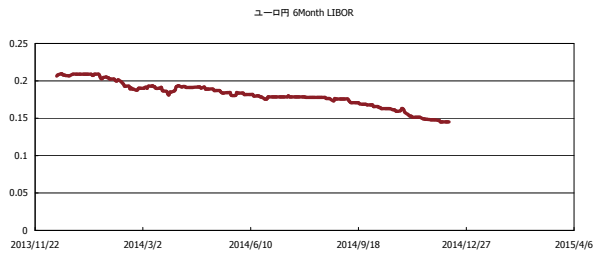


Kaede Market Report

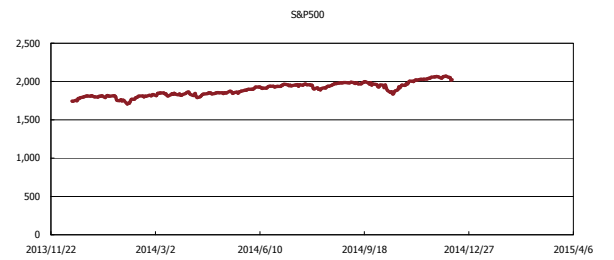
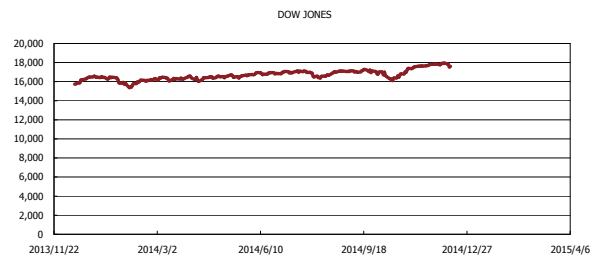
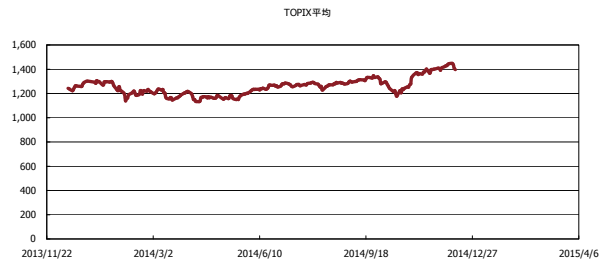
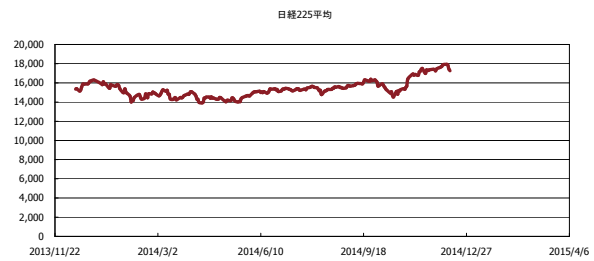
金利情報：Yield Curve



金利情報：ヒストリカル・データ



株価データ：ヒストリカル・データ



出所：Bloombergよりかえてキャピタルマネジメントにて作成