



## Kaede Market Report

## 金利情報

LIBOR	ACT/360							
	JPY	前日比	USD	前日比	EUR	前日比	GBP	前日比
O/N	0.045	0.00071	0.1104	-0.0021	-0.07286	-0.00072	0.46688	0
1W	0.055	-0.00429	0.1335	-0.001	-0.04929	-0.00429	0.47781	0.00031
1M	0.07429	0.00143	0.161	0.0002	0.01214	0	0.50163	0.00125
2M	0.095	0	0.209	0.001	0.035	0	0.52463	-0.00437
3M	0.10714	-0.00286	0.24285	0.00225	0.06	0	0.55988	0.00013
6M	0.14514	0	0.3409	0.0025	0.15071	0.00142	0.67938	-0.00043
1Y	0.26686	-0.00071	0.6013	0.001	0.3	-0.00143	0.97619	-0.00031

TBOR	ACT/365	
	JPY	前日比
O/N	-	-
1W	0.11	0
1M	0.13273	0
2M	0.16	0
3M	0.18091	0
4M	0.21091	0
5M	0.24182	0
6M	0.27	0
9M	0.29636	0
1Y	0.29727	0

## Swap Rate

Swap Rate	ACT/360							
	JPY	前日比	USD	前日比	EUR	前日比	GBP	前日比
1Y	0.1435	0	0.3877	-0.0271	0.1825	-0.0025	0.733	-0.016
18M	0.14375	0.00125	0.58325	-0.04705	0.19	-0.005	0.825	-0.031
2Y	0.1435	-0.0005	0.7788	-0.067	0.207	-0.0025	0.933	-0.042
3Y	0.14625	-0.01125	1.1645	-0.0915	0.255	-0.0055	1.147	-0.059
4Y	0.17125	-0.01125	1.453	-0.1025	0.3148	-0.0093	1.326	-0.072
5Y	0.21	-0.01375	1.6588	-0.106	0.389	-0.0125	1.469	-0.083
7Y	0.32	-0.02	1.943	-0.1118	0.569	-0.031	1.683	-0.093
10Y	0.53125	-0.02125	2.214	-0.1168	0.876	-0.0535	1.903	-0.107
12Y	0.6825	-0.0225	2.3425	-0.118	1.038	-0.0645	2.019	-0.107
15Y	0.9175	-0.0175	2.478	-0.1205	1.2111	-0.0804	2.1455	-0.107
20Y	1.2175	-0.01625	2.6126	-0.1189	1.38	-0.0865	2.2615	-0.097
30Y	1.455	-0.01375	2.7075	-0.124	1.503	-0.0845	2.303	-0.102

## 無担コール/O/N

無担コール/O/N	当日	前日比
	Bid	0.066
Ask	0.12	0.0285

## プライムレート

プライムレート	当日	前日比
	短ブラ	1.475
長ブラ	#N/A Histor	#VALUE!

## 国債先物

国債先物	当日	前日比
	10年先物	147.25

## 格付利回り情報：日本証券業協会

## R&amp;I

	AAA	AA	A	BBB	BB
1Y		0.12	0.17	0.59	1.70
2Y		0.12	0.20	0.59	
3Y		0.13	0.23	0.85	
4Y		0.18	0.27	0.70	
5Y		0.20	0.34	0.94	2.78
6Y		0.23	0.35	0.67	2.90
7Y		0.31	0.47	0.77	
8Y		0.39	0.54	0.50	
9Y		0.46	0.64	0.94	
10Y		0.52	0.89	0.77	
15Y		0.97	1.23	2.33	
20Y		1.54		2.84	

## JCR

	AAA	AA	A	BBB	BB
1Y	0.08	0.16	0.28	0.53	
2Y	0.10	0.18	0.33	0.35	
3Y	0.14	0.21	0.48	0.36	
4Y		0.24	0.44	0.39	
5Y	0.18	0.33	0.60	0.60	
6Y	0.24	0.31	0.56	0.87	
7Y	0.31	0.39	0.52	0.82	
8Y	0.37	0.49	0.55		
9Y	0.44	0.64	0.70	0.89	
10Y		0.82	1.03		
15Y	0.91	1.23	2.33		
20Y			2.84		

## 為替情報

	USD	EUR	JPY	GBP	CHF	CAD	AUD	NZD	HKD	NOK	SEK
SEK	7.55	9.40	6.37	11.86	7.83	6.53	6.23	5.87	0.97	1.03	1.00
NOK	7.36	9.16	6.21	11.56	7.63	6.37	6.07	5.72	0.95	1.00	0.97
HKD	7.75	9.66	6.55	12.18	8.04	6.71	6.40	6.03	1.00	1.05	1.03
NZD	1.29	1.60	0.01	2.02	1.33	1.11	1.06	1.00	0.17	0.17	0.17
AUD	1.21	1.51	1.02	1.90	1.26	1.05	1.00	0.94	0.16	0.16	0.16
CAD	1.16	1.44	0.98	1.82	1.20	1.00	0.95	0.90	0.15	0.16	0.15
CHF	0.96	1.20	0.81	1.52	1.00	0.83	0.80	0.75	0.12	0.13	0.13
GBP	0.64	0.79	0.54	1.00	0.66	0.55	0.53	0.49	0.08	0.09	0.08
JPY	118.41	147.49	1.00	186.08	122.81	102.49	97.76	92.10	15.27	16.10	15.69
EUR	0.80	1.00	0.68	1.26	0.83	0.69	0.66	0.62	0.10	0.11	0.11
USD	1.00	1.25	0.84	1.57	1.04	0.87	0.83	0.78	0.13	0.14	0.13

\*100

## 株式情報

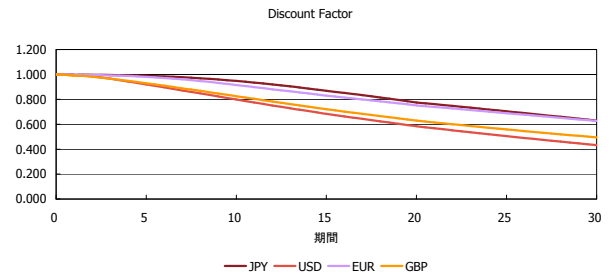
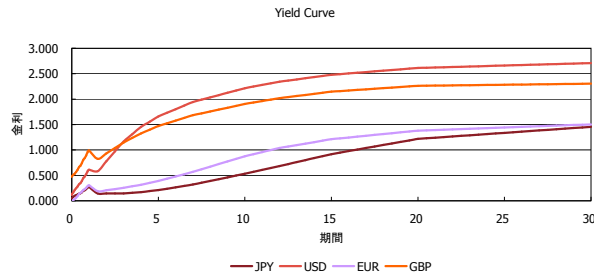
INDEX	日経225	前日比	TOPIX	前日比	JASDAQ	前日比	ダウ	前日比	S&P500	前日比	FT100	前日比
	17,372	-114	1,400	3	2,335	3	17,281	-316	1,990	-34	6,301	-161

出所：Bloombergよりかえてキャピタルマネジメントにて作成

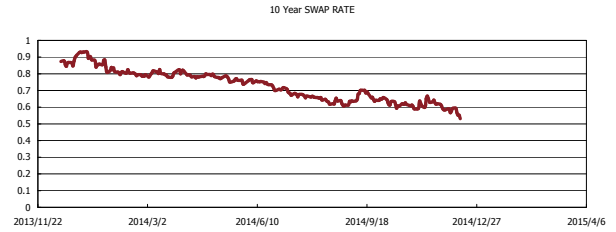
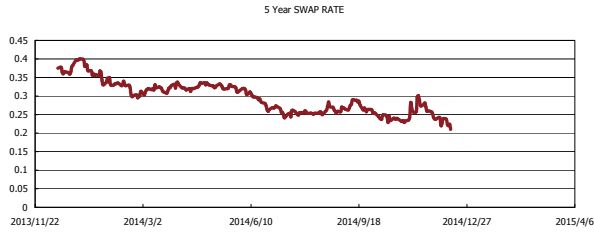
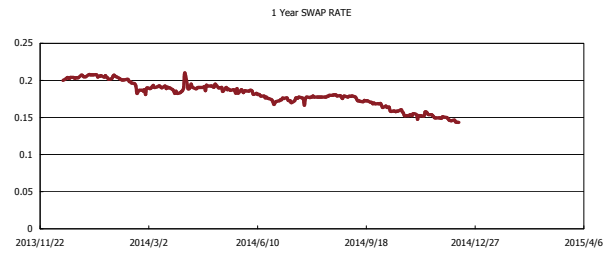
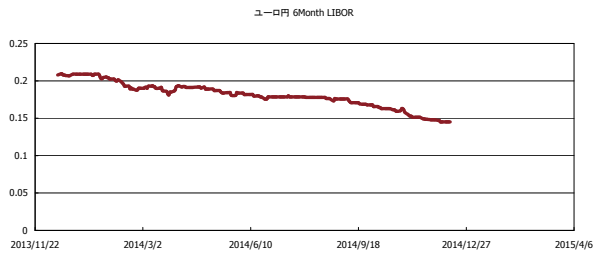


# Kaede Market Report

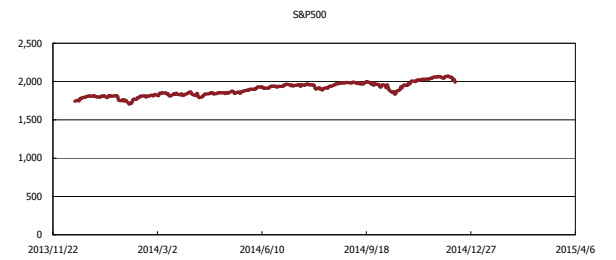
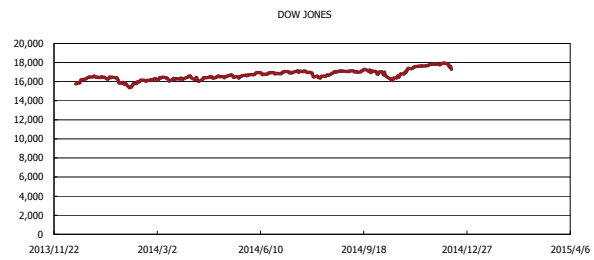
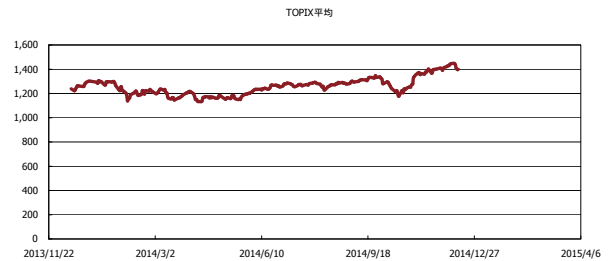
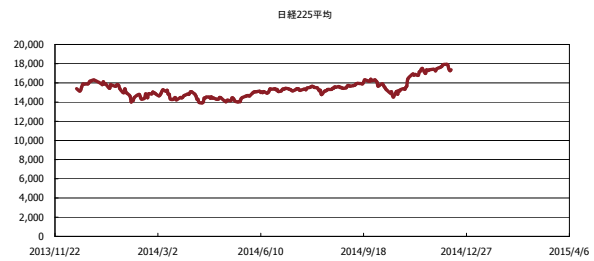
## 金利情報：Yield Curve



## 金利情報：ヒストリカル・データ



## 株価データ：ヒストリカル・データ



出所：Bloombergよりかえてキャピタルマネジメントにて作成