



Kaede Market Report

金利情報

LIBOR	ACT/360							
	JPY	前日比	USD	前日比	EUR	前日比	GBP	前日比
O/N	0.04429	-0.00071	0.1105	0.0001	-0.07714	-0.00428	0.46688	0
1W	0.05643	0.00143	0.1319	-0.0016	-0.04857	0.00072	0.47875	0.00094
1M	0.078	0.00371	0.162	0.001	0.01214	0	0.50194	0.00031
2M	0.095	0	0.209	0	0.03714	0.00214	0.52463	0
3M	0.11071	0.00357	0.2426	-0.00025	0.06143	0.00143	0.56025	0.00037
6M	0.14514	0	0.3414	0.0005	0.14929	-0.00142	0.68006	0.00068
1Y	0.26686	0	0.5978	-0.0035	0.3	0	0.9765	0.00031

TBOR	ACT/365	
	JPY	前日比
O/N	-	-
1W	0.11	0
1M	0.13273	0
2M	0.16	0
3M	0.18091	0
4M	0.21091	0
5M	0.24182	0
6M	0.27	0
9M	0.29636	0
1Y	0.29727	0

Swap Rate

Swap Rate	ACT/360							
	JPY	前日比	USD	前日比	EUR	前日比	GBP	前日比
1Y	0.1425	-0.001	0.398	0.0103	0.1793	-0.0032	0.733	0
18M	0.1425	-0.00125	0.60685	0.0236	0.187	-0.003	0.824	-0.001
2Y	0.14075	-0.00275	0.8157	0.0369	0.199	-0.008	0.932	-0.001
3Y	0.1485	0.00225	1.2087	0.0442	0.2475	-0.0075	1.146	-0.001
4Y	0.17125	0	1.5008	0.0478	0.31	-0.0048	1.327	0.001
5Y	0.211	0.001	1.7067	0.0479	0.3865	-0.0025	1.471	0.002
7Y	0.32	0	1.9755	0.0325	0.5738	0.0048	1.683	0
10Y	0.5285	-0.00275	2.2313	0.0173	0.8855	0.0095	1.906	0.003
12Y	0.681	-0.0015	2.354	0.0115	1.0495	0.0115	2.019	0
15Y	0.911	-0.0065	2.4827	0.0047	1.2275	0.0164	2.145	-0.0005
20Y	1.2085	-0.009	2.6121	-0.0005	1.394	0.014	2.256	-0.0055
30Y	1.4435	-0.0115	2.7045	-0.003	1.522	0.019	2.3025	-0.0005

無担コール/O/N		
	当日	前日比
Bid	0.066	-0.0265
Ask	0.12	0.0275

プライムレート		
	当日	前日比
短ブラ	1.475	0
長ブラ	1.1	0

国債先物		
	当日	前日比
10年先物	147.38	0.13

格付利回り情報：日本証券業協会

R&I	R&I				
	AAA	AA	A	BBB	BB
1Y		0.12	0.17	0.58	1.70
2Y		0.12	0.21	0.61	
3Y		0.13	0.23	0.84	
4Y		0.17	0.27	0.69	
5Y		0.20	0.33	0.94	2.78
6Y		0.23	0.34	0.67	2.90
7Y		0.30	0.45	0.76	
8Y		0.38	0.53	0.48	
9Y		0.45	0.63	0.93	
10Y		0.51	0.87	0.75	
15Y		0.94	1.20	2.31	
20Y		1.55		2.83	

JCR	JCR				
	AAA	AA	A	BBB	BB
1Y	0.08	0.16	0.28	0.53	
2Y	0.09	0.18	0.33	0.34	
3Y	0.14	0.20	0.47	0.36	
4Y		0.23	0.44	0.46	
5Y	0.17	0.32	0.60	0.47	
6Y	0.23	0.30	0.56	0.86	
7Y	0.29	0.38	0.51	0.81	
8Y	0.36	0.48	0.54		
9Y	0.42	0.62	0.69	0.88	
10Y		0.78	1.02		
15Y	0.88	1.20	2.31		
20Y			2.83		

為替情報

	USD	EUR	JPY	GBP	CHF	CAD	AUD	NZD	HKD	NOK	SEK
SEK	7.64	9.50	6.47	11.95	7.91	6.56	6.27	5.90	0.99	1.03	1.00
NOK	7.45	9.27	6.31	11.65	7.72	6.40	6.12	5.76	0.96	1.00	0.98
HKD	7.75	9.64	6.56	12.13	8.03	6.66	6.37	5.99	1.00	1.04	1.01
NZD	1.29	1.61	0.01	2.02	1.34	1.11	1.06	1.00	0.17	0.17	0.17
AUD	1.22	1.51	1.03	1.90	1.26	1.05	1.00	0.94	0.16	0.16	0.16
CAD	1.16	1.45	0.99	1.82	1.21	1.00	0.96	0.90	0.15	0.16	0.15
CHF	0.97	1.20	0.82	1.51	1.00	0.83	0.79	0.75	0.12	0.13	0.13
GBP	0.64	0.80	0.54	1.00	0.66	0.55	0.53	0.49	0.08	0.09	0.08
JPY	118.12	146.92	1.00	184.76	122.33	101.46	97.01	91.31	15.24	15.86	15.46
EUR	0.80	1.00	0.68	1.26	0.83	0.69	0.66	0.62	0.10	0.11	0.11
USD	1.00	1.24	0.85	1.56	1.04	0.86	0.82	0.77	0.13	0.13	0.13

*100

株式情報

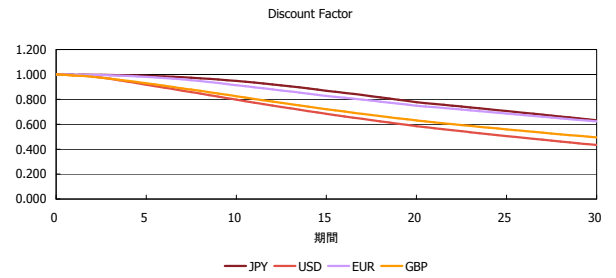
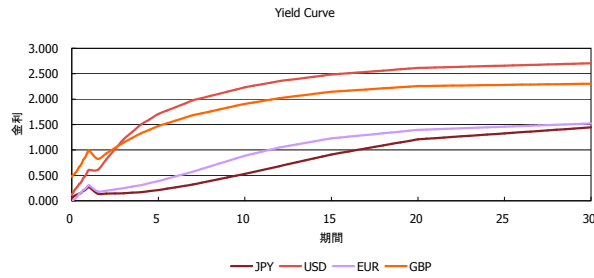
INDEX	日経225	前日比	TOPIX	前日比	JASDAQ	前日比	ダウ	前日比	S&P500	前日比	FT100	前日比
	17,099	272	1,379	-20	2,319	-16	17,181	-100	1,983	-7	6,183	-118

出所：Bloombergよりかえてキャピタルマネジメントにて作成

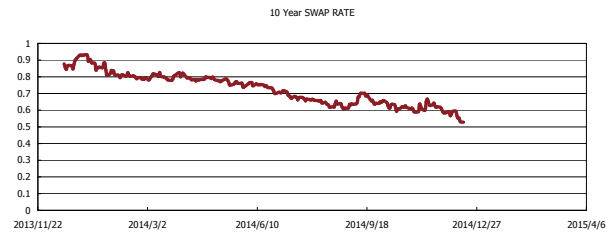
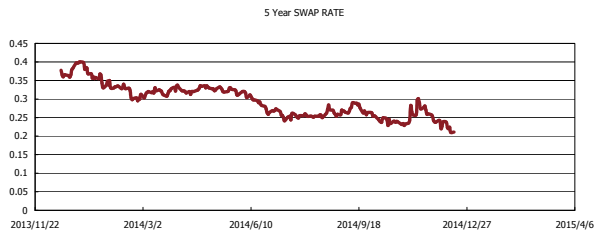
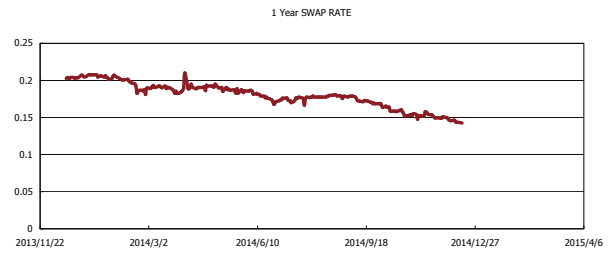
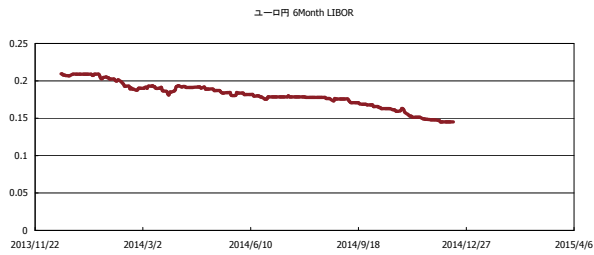


Kaede Market Report

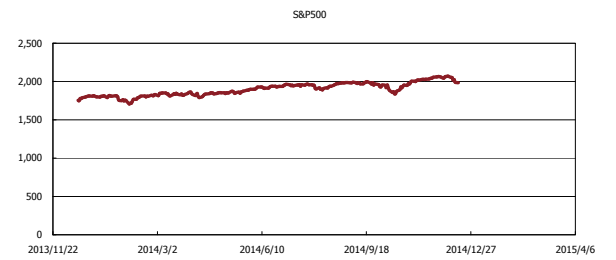
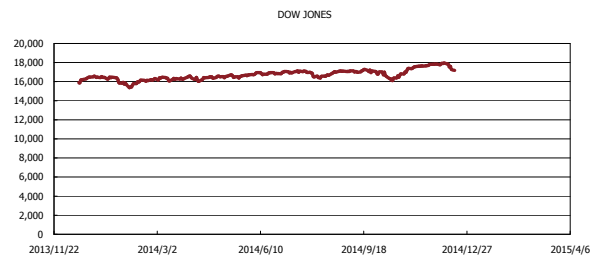
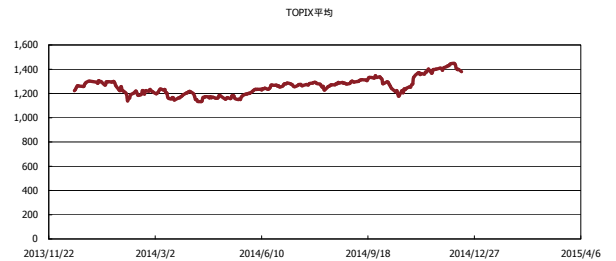
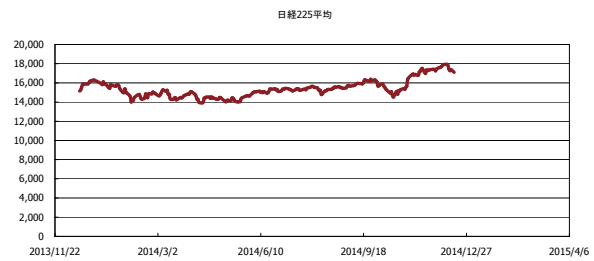
金利情報：Yield Curve



金利情報：ヒストリカル・データ



株価データ：ヒストリカル・データ



出所：Bloombergよりかえてキャピタルマネジメントにて作成