



Kaede Market Report

金利情報

LIBOR	ACT/360							
	JPY	前日比	USD	前日比	EUR	前日比	GBP	前日比
O/N	0.04429	0	0.11	-0.0005	-0.08571	-0.00857	0.46688	0
1W	0.05786	0.00143	0.131	-0.0009	-0.045	0.00357	0.47719	-0.00156
1M	0.075	-0.003	0.162	0	0.01214	0	0.50069	-0.00125
2M	0.095	0	0.2079	-0.0011	0.03714	0	0.52338	-0.00125
3M	0.10929	-0.00142	0.2426	0	0.06071	-0.00072	0.559	-0.00125
6M	0.14514	0	0.3399	-0.0015	0.14929	0	0.68031	0.00025
1Y	0.26686	0	0.5993	0.0015	0.30286	0.00286	0.96963	-0.00687

TBOR	ACT/365	
	JPY	前日比
O/N	-	-
1W	0.11	0
1M	0.13273	0
2M	0.16	0
3M	0.18091	0
4M	0.21091	0
5M	0.24182	0
6M	0.27	0
9M	0.29636	0
1Y	0.29727	0

Swap Rate

Swap Rate	ACT/360							
	JPY	前日比	USD	前日比	EUR	前日比	GBP	前日比
1Y	0.14075	-0.00175	0.3928	-0.0052	0.1855	0.0062	0.731	-0.002
18M	0.14	-0.0025	0.58905	-0.0178	0.192	0.005	0.814	-0.01
2Y	0.14	-0.00075	0.7853	-0.0304	0.2055	0.0065	0.917	-0.015
3Y	0.145	-0.0035	1.171	-0.0377	0.253	0.0055	1.126	-0.02
4Y	0.165	-0.00625	1.464	-0.0368	0.3144	0.0044	1.303	-0.024
5Y	0.2	-0.011	1.6696	-0.0371	0.3908	0.0043	1.447	-0.024
7Y	0.305	-0.015	1.94	-0.0355	0.565	-0.0088	1.6635	-0.0195
10Y	0.50875	-0.01975	2.1948	-0.0365	0.857	-0.0285	1.868	-0.038
12Y	0.6575	-0.0235	2.3168	-0.0372	1.014	-0.0355	1.979	-0.04
15Y	0.88875	-0.02225	2.4438	-0.0389	1.1805	-0.047	2.101	-0.044
20Y	1.185	-0.0235	2.5695	-0.0426	1.3305	-0.0635	2.2395	-0.0165
30Y	1.4175	-0.026	2.662	-0.0425	1.479	-0.043	2.255	-0.0475

無担コール/O/N

無担コール/O/N	当日	前日比
	Bid	0.06
Ask	0.12	0.027

プライムレート

プライムレート	当日	前日比
	短ブラ	1.475
長ブラ	1.1	0

国債先物

国債先物	当日	前日比
	10年先物	147.58

格付利回り情報：日本証券業協会

R&I	R&I				
	AAA	AA	A	BBB	BB
1Y	0.12	0.17	0.57	1.70	
2Y	0.11	0.20	0.60		
3Y	0.12	0.22	0.83		
4Y	0.15	0.24	0.68		
5Y	0.17	0.31	0.92	2.77	
6Y	0.21	0.32	0.65	2.88	
7Y	0.28	0.44	0.74		
8Y	0.36	0.51	0.46		
9Y	0.43	0.61	0.91		
10Y	0.49	0.85	0.73		
15Y	0.92	1.18	2.29		
20Y	1.55		2.82		

JCR	JCR				
	AAA	AA	A	BBB	BB
1Y	0.08	0.15	0.27	0.53	
2Y	0.09	0.17	0.36	0.34	
3Y	0.12	0.19	0.41	0.35	
4Y		0.21	0.42	0.45	
5Y	0.15	0.30	0.58	0.46	
6Y	0.21	0.28	0.54	0.85	
7Y	0.28	0.36	0.49	0.79	
8Y	0.34	0.46	0.53		
9Y	0.40	0.60	0.68	0.86	
10Y		0.76	1.00		
15Y	0.86	1.18	2.29		
20Y			2.82		

為替情報

為替情報	USD	EUR	JPY	GBP	CHF	CAD	AUD	NZD	HKD	NOK	SEK
	SEK	7.61	9.52	6.49	11.99	7.93	6.55	6.25	5.93	0.98	1.02
NOK	7.44	9.31	6.35	11.73	7.75	6.40	6.12	5.80	0.96	1.00	0.98
HKD	7.75	9.70	6.61	12.22	8.08	6.67	6.37	6.04	1.00	1.04	1.02
NZD	1.28	1.61	0.01	2.02	1.34	1.10	1.06	1.00	0.17	0.17	0.17
AUD	1.22	1.52	1.04	1.92	1.27	1.05	1.00	0.95	0.16	0.16	0.16
CAD	1.16	1.45	0.99	1.83	1.21	1.00	0.96	0.91	0.15	0.16	0.15
CHF	0.96	1.20	0.82	1.51	1.00	0.83	0.79	0.75	0.12	0.13	0.13
GBP	0.63	0.79	0.54	1.00	0.66	0.55	0.52	0.49	0.08	0.09	0.08
JPY	117.29	146.72	1.00	184.78	122.16	100.89	96.38	91.35	15.13	15.76	15.41
EUR	0.80	1.00	0.68	1.26	0.83	0.69	0.66	0.62	0.10	0.11	0.11
USD	1.00	1.25	0.85	1.58	1.04	0.86	0.82	0.78	0.13	0.13	0.13

*100

株式情報

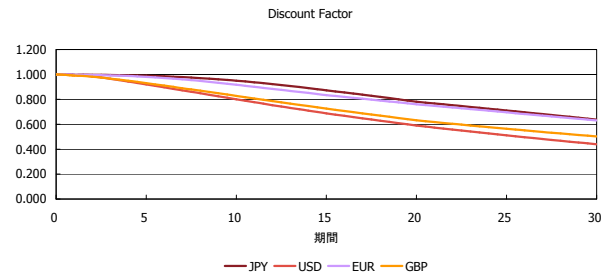
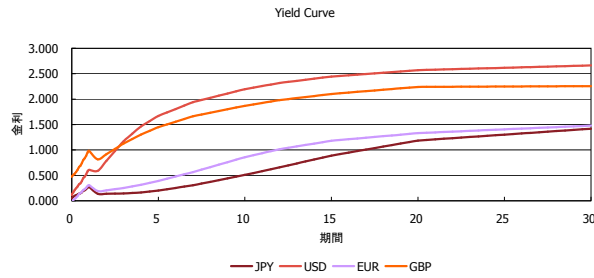
株式情報	日経225	前日比	TOPIX	前日比	JASDAQ	前日比	ダウ	前日比	S&P500	前日比	FT100	前日比
	INDEX	16,755	344	1,353	-26	2,289	-30	17,069	-112	1,965	-18	6,332

出所：Bloombergよりかえてキャピタルマネジメントにて作成

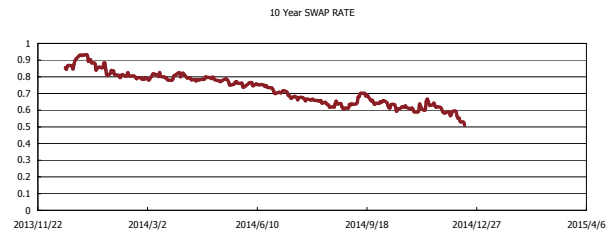
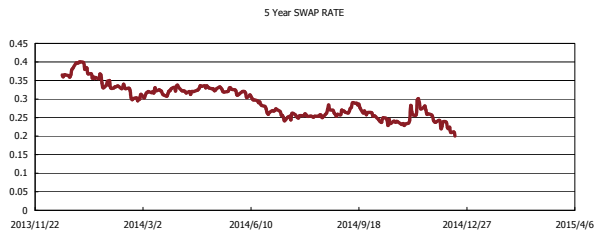
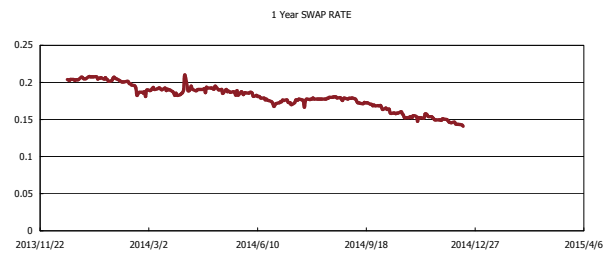
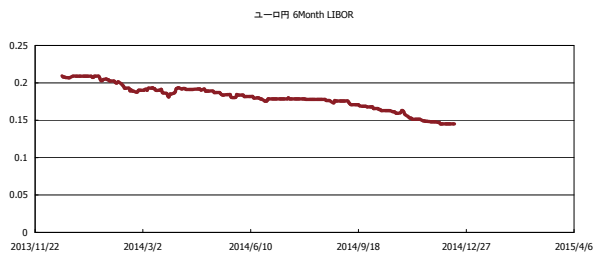


Kaede Market Report

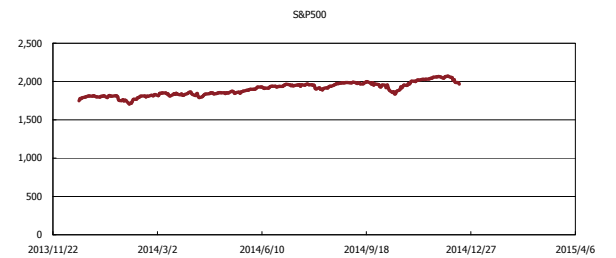
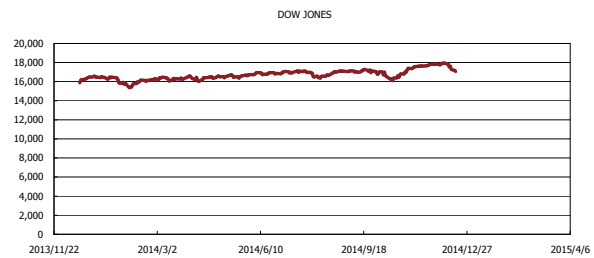
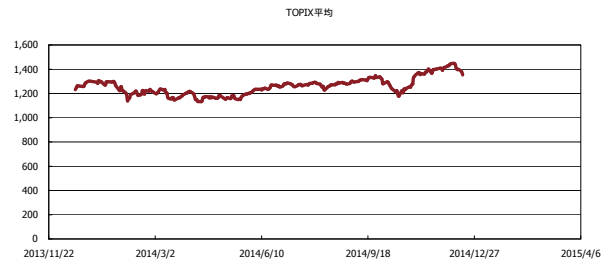
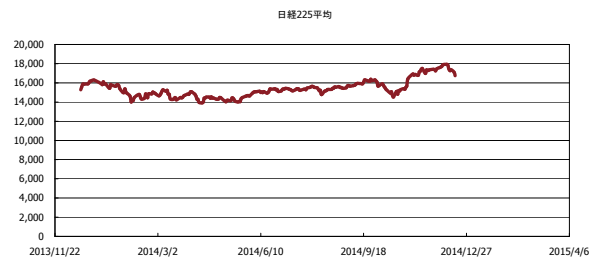
金利情報：Yield Curve



金利情報：ヒストリカル・データ



株価データ：ヒストリカル・データ



出所：Bloombergよりかえてキャピタルマネジメントにて作成