



Kaede Market Report

金利情報

LIBOR	ACT/360							
	JPY	前日比	USD	前日比	EUR	前日比	GBP	前日比
O/N	0.04643	0.00214	0.1108	0.0008	-0.09786	-0.01215	0.46688	0
1W	0.05786	0	0.1305	-0.0005	-0.04643	-0.00143	0.47781	0.00062
1M	0.075	0	0.1641	0.0021	0.01214	0	0.50288	0.00219
2M	0.095	0	0.209	0.0011	0.035	-0.00214	0.52338	0
3M	0.11143	0.00214	0.24535	0.00275	0.05929	-0.00142	0.559	0
6M	0.14514	0	0.3436	0.0037	0.14929	0	0.68	-0.00031
1Y	0.26686	0	0.6053	0.006	0.30286	0	0.96963	0

TBOR	ACT/365	
	JPY	前日比
O/N	-	-
1W	0.11	0
1M	0.13273	0
2M	0.16	0
3M	0.18091	0
4M	0.21091	0
5M	0.24182	0
6M	0.27	0
9M	0.29636	0
1Y	0.29727	0

Swap Rate

Swap Rate	ACT/360							
	JPY	前日比	USD	前日比	EUR	前日比	GBP	前日比
1Y	0.1415	0.00075	0.397	0.0042	0.182	-0.0035	0.7291	-0.0019
18M	0.14	0	0.6014	0.01235	0.189	-0.003	0.815	0.001
2Y	0.139	-0.001	0.8058	0.0205	0.203	-0.0025	0.922	0.005
3Y	0.15	0.005	1.2026	0.0316	0.2485	-0.0045	1.127	0.001
4Y	0.1725	0.0075	1.4927	0.0287	0.312	-0.0024	1.296	-0.007
5Y	0.20875	0.00875	1.6976	0.028	0.385	-0.0058	1.435	-0.012
7Y	0.31375	0.00875	1.9675	0.0275	0.5618	-0.0032	1.64	-0.0235
10Y	0.51625	0.0075	2.2206	0.0258	0.8513	-0.0057	1.854	-0.014
12Y	0.66375	0.00625	2.3373	0.0205	1.007	-0.007	1.965	-0.014
15Y	0.8925	0.00375	2.4585	0.0147	1.1723	-0.0082	2.088	-0.013
20Y	1.18875	0.00375	2.5806	0.0111	1.33	-0.0005	2.198	-0.0415
30Y	1.42375	0.00625	2.6668	0.0048	1.4745	-0.0045	2.2445	-0.0105

無担コール/O/N

無担コール/O/N	当日		前日比	
	Bid	Ask	0.063	-0.027
			0.12	0.03

プライムレート

プライムレート	当日		前日比	
	短ブラ	長ブラ	1.475	0
			1.1	0

国債先物

国債先物	当日		前日比	
	10年先物	147.6		0.02

格付利回り情報：日本証券業協会

R&I

R&I	AAA	AA	A	BBB	BB
1Y		0.12	0.17	0.57	1.70
2Y		0.11	0.20	0.61	
3Y		0.12	0.22	0.83	
4Y		0.15	0.24	0.67	
5Y		0.17	0.31	0.91	2.77
6Y		0.20	0.32	0.64	2.88
7Y		0.28	0.44	0.74	
8Y		0.36	0.51	0.46	
9Y		0.43	0.61	0.91	
10Y		0.48	0.85	0.72	
15Y		0.91	1.17	2.28	
20Y		1.53		2.81	

JCR

JCR	AAA	AA	A	BBB	BB
1Y	0.08	0.15	0.28	0.53	
2Y	0.09	0.17	0.36	0.34	
3Y	0.12	0.19	0.41	0.35	
4Y		0.21	0.41	0.45	
5Y	0.15	0.29	0.58	0.45	
6Y	0.21	0.28	0.53	0.84	
7Y	0.27	0.36	0.49	0.79	
8Y	0.34	0.46	0.52		
9Y	0.40	0.60	0.67	0.86	
10Y		0.76	0.99		
15Y	0.85	1.17	2.28		
20Y			2.81		

為替情報

	USD	EUR	JPY	GBP	CHF	CAD	AUD	NZD	HKD	NOK	SEK
SEK	7.63	9.47	6.49	11.94	7.89	6.57	6.24	5.91	0.98	1.04	1.00
NOK	7.33	9.10	6.23	11.48	7.58	6.32	6.00	5.68	0.95	1.00	0.96
HKD	7.76	9.63	6.59	12.14	8.02	6.68	6.34	6.01	1.00	1.06	1.02
NZD	1.29	1.60	0.01	2.02	1.33	1.11	1.06	1.00	0.17	0.18	0.17
AUD	1.22	1.52	1.04	1.91	1.26	1.05	1.00	0.95	0.16	0.17	0.16
CAD	1.16	1.44	0.99	1.82	1.20	1.00	0.95	0.90	0.15	0.16	0.15
CHF	0.97	1.20	0.82	1.51	1.00	0.83	0.79	0.75	0.12	0.13	0.13
GBP	0.64	0.79	0.54	1.00	0.66	0.55	0.52	0.49	0.08	0.09	0.08
JPY	117.63	146.01	1.00	184.14	121.59	101.33	96.22	91.13	15.17	16.04	15.42
EUR	0.81	1.00	0.68	1.26	0.83	0.69	0.66	0.62	0.10	0.11	0.11
USD	1.00	1.24	0.85	1.57	1.03	0.86	0.82	0.77	0.13	0.14	0.13

*100

株式情報

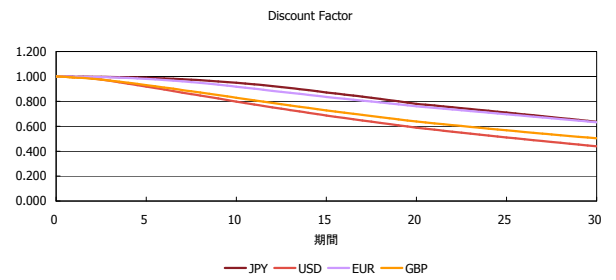
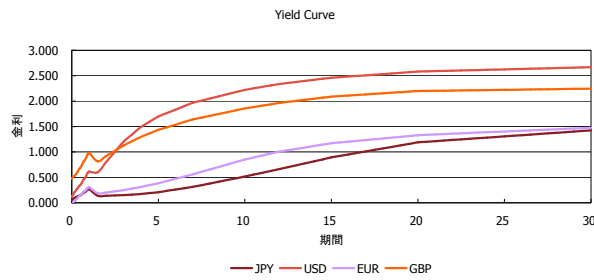
INDEX	日経225	前日比	TOPIX	前日比	JASDAQ	前日比	ダウ	前日比	S&P500	前日比	FT100	前日比
	16,820	-64	1,352	-1	2,281	-8	17,357	288	2,008	43	6,336	5

出所：Bloombergよりかえてキャピタルマネジメントにて作成

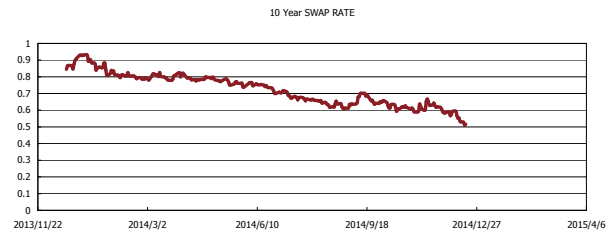
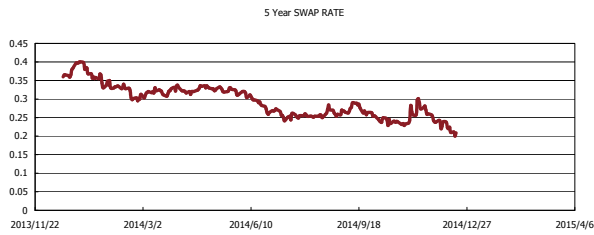
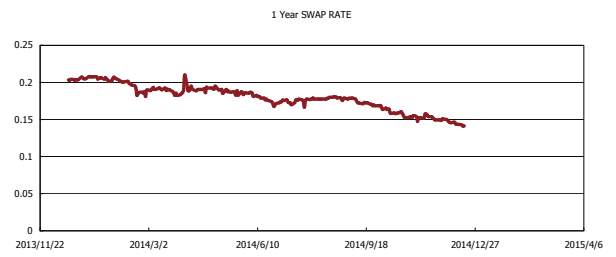
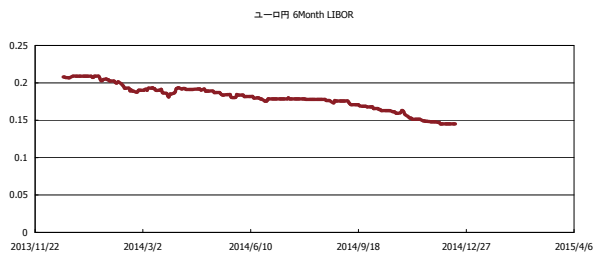


Kaede Market Report

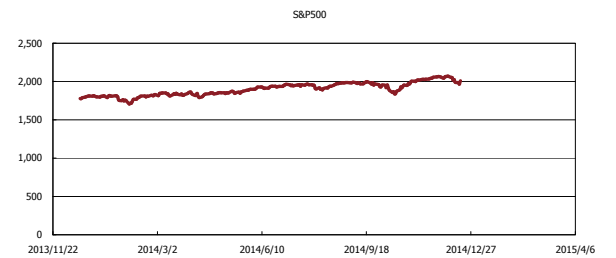
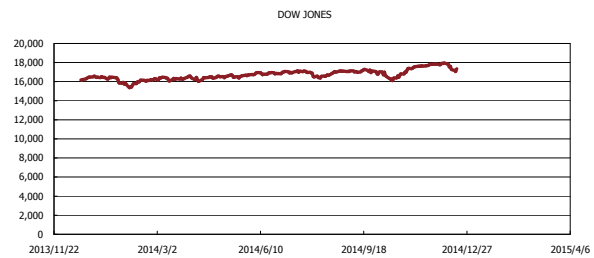
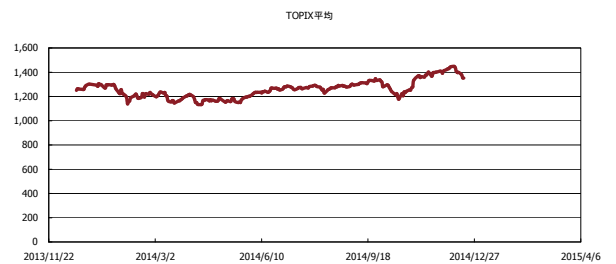
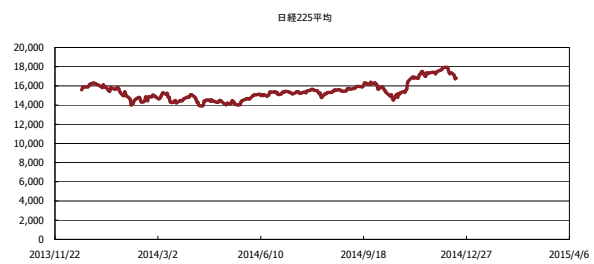
金利情報：Yield Curve



金利情報：ヒストリカル・データ



株価データ：ヒストリカル・データ



出所：Bloombergよりかえてキャピタルマネジメントにて作成